ព្រះរាជាណាចក្រកម្ពុជា
ជាតិ សាសនា ព្រះមហាក្សត្រ

របាយការណ៍

ស្តីពី

លទ្ធផលការងារសម្រេចបានឆ្នាំ២០២៣
និងទិសដៅអនុវត្តបន្តឆ្នាំ២០២៤ របស់បេឡាជាតិសន្តិសុខសង្គម
នៃក្រសួងការងារ និងបណ្តុះបណ្តាលវិជ្ជាជីវៈ

ធានាសមធម៌និងសាមគ្គីធម៌សង្គម និងលើកកម្ពស់សុខុមាលភាពនិងជីវភាពរបស់ប្រជាពលរដ្ឋ

ប.ស.ស.
NSSF
បេឡាជាតិសន្តិសុខសង្គម
National Social Security Fund

បេឡាជាតិសន្តិសុខសង្គម

National Social Security Fund

របាយការណ៍

ស្តីពី

លទ្ធផលការងារសម្រេចបានឆ្នាំ២០២៣
និងទិសដៅអនុវត្តបន្តឆ្នាំ២០២៤ របស់បេឡាជាតិសន្តិសុខសង្គម
នៃក្រសួងការងារ និងបណ្តុះបណ្តាលវិជ្ជាជីវៈ

ប.ស.ស.
ហានិភ័យការងារ

ប.ស.ស.
ថែទាំសុខភាព

ប.ស.ស.
ប្រាក់សោធន

ប.ស.ស.
និកម្មភាពការងារ

មាតិកា

ចក្ខុវិស័យ បេសកកម្ម និងគោលដៅ..I
អង្គភាពប្រតិបត្តិបេឡាជាតិសន្តិសុខសង្គម..II
១. សេចក្តីផ្តើម..១
២. លទ្ធផលការងារសម្រេចបាន..២
ក. ការអនុវត្តរបបសន្តិសុខសង្គមផ្នែកហានិភ័យការងារ..៣
ក.១. វិស័យឯកជន..៣
ក.១.១. ការងារបញ្ជិកា និងភាគទាន..៣
ក.១.២. ការងារអធិការកិច្ច..៥
ក.១.៣. ការងារតាវកាលិក..៨
ក.២. វិស័យសាធារណៈ..១១
ក.២.១. ការងារបញ្ជិកា និងភាគទាន..១១
ក.២.២. ការងារអធិការកិច្ច..១១
ក.២.៣. ការងារតាវកាលិក..១២
ខ. ការអនុវត្តរបបសន្តិសុខសង្គមផ្នែកថែទាំសុខភាព..១៥
ខ.១. វិស័យឯកជន..១៥
ខ.១.១. ការងារបញ្ជិកា និងភាគទាន..១៥
ខ.១.២. ការងារតាវកាលិក..១៧
ខ.២. វិស័យសាធារណៈ..១៩
ខ.២.១. ការងារបញ្ជិកា និងភាគទាន..១៩
ខ.២.២. ការងារតាវកាលិក..២០
ខ.៣. របបភាគទានដោយស្ម័គ្រចិត្ត..២២
ខ.៣.១. ការងារបញ្ជិកា និងភាគទាន..២២
ខ.៣.២. ការងារតាវកាលិក..២២
គ. ការអនុវត្តរបបសន្តិសុខសង្គមផ្នែកប្រាក់សោធន..២៤
គ.១. សោធនជាកាតព្វកិច្ច..២៤
គ.១.១. ការងារបញ្ជិកា និងភាគទាន..២៤
គ.១.២. ការងារតាវកាលិក..២៦
គ.២. សោធនដោយស្ម័គ្រចិត្ត..២៦
ឃ. ការអនុវត្តកម្មវិធីជំនួយសង្គម..២៧
ឃ.១. កម្មវិធីផ្តល់ប្រាក់ឧបត្ថម្ភរបស់រាជរដ្ឋាភិបាលសម្រាប់សមាជិក ប.ស.ស. ជាស្ត្រីមានផ្ទៃពោះ និងកុមារអាយុក្រោម ២ឆ្នាំ..២៧
ឃ.២. ការចុះបញ្ជី និងផ្តល់ប័ណ្ណមូលនិធិសមធម៌សុខាភិបាល..២៨

ង. ការអភិវឌ្ឍសមត្ថភាពស្ថាប័ន ២៨
ង.១. ក្រុមប្រឹក្សាភិបាលនៃបេឡាជាតិសន្តិសុខសង្គម ២៨
ង.២. ក្រុមប្រឹក្សាធនាភិបាលសន្តិសុខសង្គម ២៩
ង.៣. ក្រុមប្រឹក្សាវេជ្ជសាស្ត្រនៃ ប.ស.ស. ២៩
ង.៤. គ្រូពេទ្យផ្លូវការនៃ ប.ស.ស. ៣១
ង.៥. ក្រុមការងារ ៣២
ង.៥.១. ក្រុមការងារសុវត្ថិភាពចរាចរណ៍ផ្លូវគោកសម្រាប់គាំពារកម្មករនិយោជិត ៣២
ង.៥.២. ក្រុមការងារទប់ស្កាត់ករណីសន្លប់ និងបង្ការគ្រោះថ្នាក់ការងាររបស់កម្មករនិយោជិត...... ៣២
ង.៥.៣. ក្រុមការងារបច្ចេកទេសព័ត៌មានវិទ្យាសម្រាប់ធ្វើសុខដុមនីយកម្មប្រព័ន្ធចុះបញ្ជី និងគ្រប់គ្រងទិន្នន័យគាំពារសង្គម ៣៣
ង.៦. ការងារផ្សព្វផ្សាយអប់រំ និងបង្ការ ៣៣
ង.៧. ការងារគាំទ្រទូទៅ ៣៥
៣. បញ្ហាប្រឈមចម្បងៗ ៤០
៤. ទិសដៅអនុវត្តបន្ត ៤១
៥. សេចក្តីសន្និដ្ឋាន ៤១
៦. ឧបសម្ព័ន្ធ ៤៣

ចក្ខុវិស័យ

ដើម្បីធានាសមធម៌និងសាមគ្គីធម៌សង្គម និងដើម្បីលើកកម្ពស់សុខុមាលភាពនិងជីវភាពរបស់ប្រជាពលរដ្ឋ។

បេសកកម្ម

ផ្តល់សេវាផ្នែកសន្តិសុខសង្គម ប្រកបដោយប្រសិទ្ធភាព និរន្តរភាព និងសង្គតិភាព ដល់បុគ្គលដែលស្ថិតនៅក្នុងវិស័យសាធារណៈ និងបុគ្គលទាំងឡាយដែលស្ថិតនៅក្រោមបទប្បញ្ញត្តិនៃច្បាប់ស្តីពីការងារដោយរួមបញ្ចូលទាំងបុគ្គលិកធ្វើការតាមផ្លូវអាកាស និងនាវាសមុទ្រ ព្រមទាំងអ្នកបម្រើក្នុងផ្ទះ និងបុគ្គលស្វ័យនិយោជន៍ ព្រមទាំងអ្នកក្នុងបន្ទុក។

គោលដៅ

ដើម្បីគ្រប់គ្រងរបបសន្តិសុខសង្គមនៃព្រះរាជាណាចក្រកម្ពុជា ដែលរួមមាន៖

ក. ការអនុវត្តរបបសន្តិសុខសង្គមផ្នែកហានិភ័យការងារ

ខ. ការអនុវត្តរបបសន្តិសុខសង្គមផ្នែកថែទាំសុខភាព

គ. ការអនុវត្តរបបសន្តិសុខសង្គមផ្នែកប្រាក់សោធន

ឃ. សិក្សាសមិទ្ធិលទ្ធភាពរៀបចំរបបសន្តិសុខសង្គមផ្នែកនិកម្មភាពការងារ។

អង្គភាពប្រតិបត្តិបេឡាជាតិសន្តិសុខសង្គម

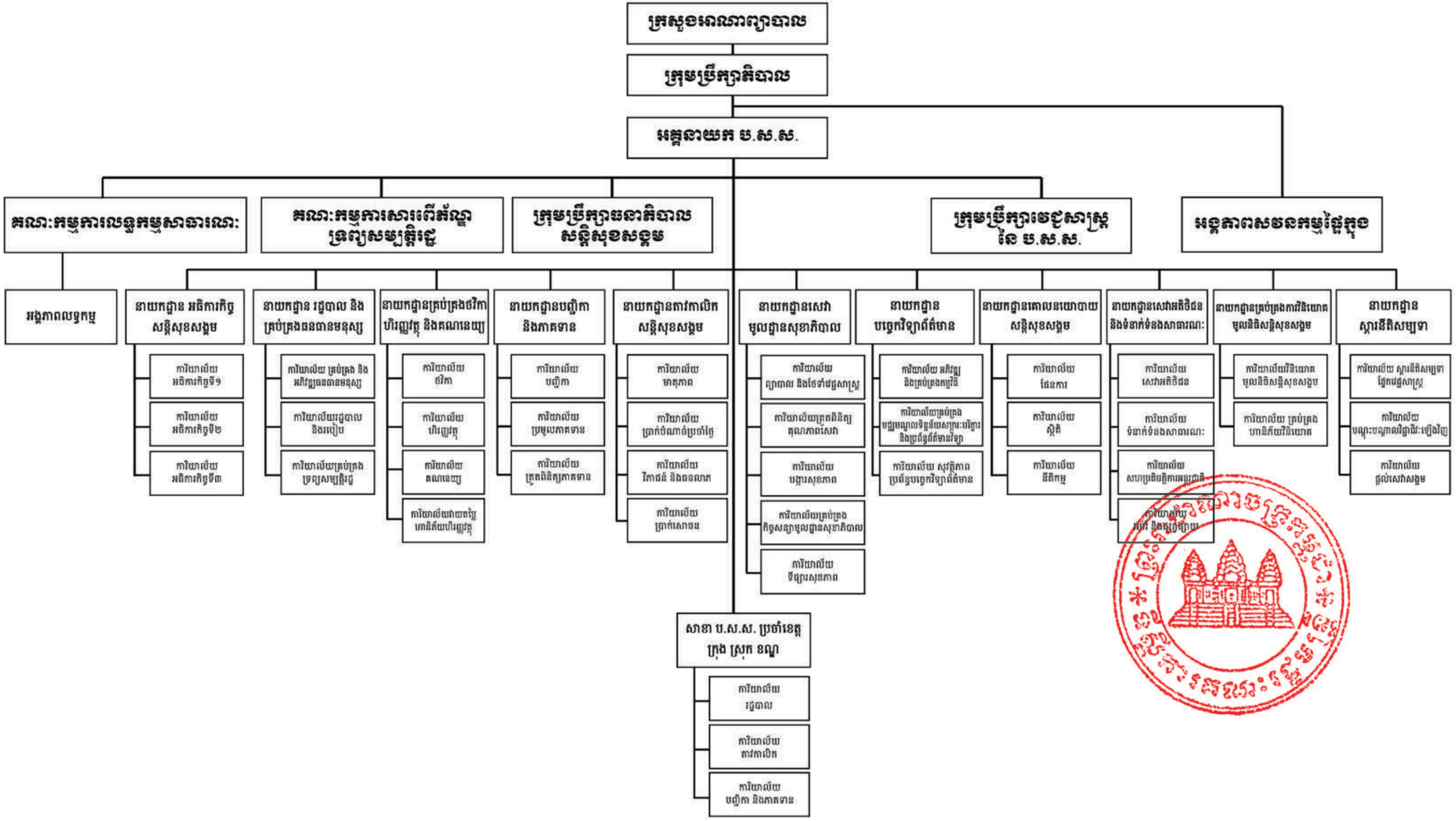

ព្រះរាជាណាចក្រកម្ពុជា
ជាតិ សាសនា ព្រះមហាក្សត្រ

បេឡាជាតិសន្តិសុខសង្គម

របាយការណ៍
ស្តីពី
លទ្ធផលការងារសម្រេចបានឆ្នាំ២០២៣
និងទិសដៅអនុវត្តបន្តឆ្នាំ២០២៤ របស់បេឡាជាតិសន្តិសុខសង្គម
នៃក្រសួងការងារ និងបណ្តុះបណ្តាលវិជ្ជាជីវៈ

១. សេចក្តីផ្តើម

រាជរដ្ឋាភិបាលបានដាក់ឱ្យដំណើរការប្រព័ន្ធគាំពារសង្គម ជាដំណាក់កាលទៅតាមការវិវត្តនៃសង្គម និងសេដ្ឋកិច្ច។ នៅឆ្នាំ២០០២ ច្បាប់ស្តីពីរបបសន្តិសុខសង្គមសម្រាប់ជនទាំងឡាយ ដែលស្ថិតនៅក្រោមបទប្បញ្ញត្តិនៃច្បាប់ស្តីពីការងារត្រូវបានអនុម័ត ហើយត្រូវដាក់ឱ្យអនុវត្តជាផ្លូវការនៅឆ្នាំ២០០៨។ ដោយច្បាប់នេះមានវិសាលភាពគ្របដណ្តប់មិនទាន់ទូលំទូលាយ និងមិនទាន់មានលក្ខណៈសង្គតិភាព ដូច្នេះក្នុងឆ្នាំ២០១៩ រាជរដ្ឋាភិបាលក៏បានបង្កើតច្បាប់ស្តីពីរបបសន្តិសុខសង្គមថ្មី ដែលមានវិសាលភាពអនុវត្តចំពោះបុគ្គលដែលស្ថិតនៅក្នុងវិស័យសាធារណៈ បុគ្គលទាំងឡាយដែលស្ថិតនៅក្រោមបទប្បញ្ញត្តិនៃច្បាប់ស្តីពីការងារ ដោយរួមបញ្ចូលទាំងបុគ្គលិកដែលធ្វើការតាមផ្លូវអាកាសនិងនាវាសមុទ្រ ព្រមទាំងអ្នកបម្រើក្នុងផ្ទះ និងបុគ្គលស្វ័យនិយោជន៍និងអ្នកក្នុងបន្ទុក។ តាមរយៈច្បាប់នេះរបបសន្តិសុខសង្គមត្រូវបានបែងចែកជា ៤ផ្នែករួមមាន ផ្នែកប្រាក់សោធន ផ្នែកថែទាំសុខភាព ផ្នែកហានិភ័យការងារ និងផ្នែកនិកម្មភាពការងារ។ ច្បាប់ថ្មីនេះ គឺជាផ្នែកមួយក្នុងការចូលរួមចំណែកអនុវត្តស្របតាមយុទ្ធសាស្ត្រចតុកោណដំណាក់កាលទី៤ ផែនការយុទ្ធសាស្ត្រអភិវឌ្ឍន៍ជាតិឆ្នាំ២០១៩-២០២៣ ក្របខ័ណ្ឌគោលនយោបាយជាតិគាំពារសង្គមឆ្នាំ២០១៦-២០២៥ យុទ្ធសាស្ត្រអភិវឌ្ឍន៍វិស័យហិរញ្ញវត្ថុ ផែនការយុទ្ធសាស្ត្រអភិវឌ្ឍន៍វិស័យការងារ និងបណ្តុះបណ្តាលវិជ្ជាជីវៈឆ្នាំ២០១៩-២០២៣ និងចូលរួមចំណែកដូចគ្នានៅឆ្នាំបន្តបន្ទាប់ទៀត។

ក្នុងឆ្នាំ២០២៣ នេះ បេឡាជាតិសន្តិសុខសង្គមនៃក្រសួងការងារ និងបណ្តុះបណ្តាលវិជ្ជាជីវៈ បានបន្តបំពេញភារកិច្ចរបស់ខ្លួនយ៉ាងសកម្មក្នុងការផ្តល់ជូនអត្ថប្រយោជន៍ដល់សមាជិកទាំងវិស័យសាធារណៈ និងវិស័យឯកជនទទួលបានការគាំពារ ផ្នែកហានិភ័យការងារ ផ្នែកថែទាំសុខភាព ផ្នែកប្រាក់សោធន និងការថែទាំសុខភាពតាមប្រព័ន្ធមូលនិធិសមធម៌សុខាភិបាល សម្រាប់កម្មករនិយោជិតក្រៅប្រព័ន្ធកាន់តែមានលក្ខណៈល្អប្រសើរឡើង ស្របតាមការអភិវឌ្ឍរបបសន្តិសុខសង្គមនៃផែនការយុទ្ធសាស្ត្រអភិវឌ្ឍន៍វិស័យការងារ និងបណ្តុះបណ្តាលវិជ្ជាជីវៈឆ្នាំ២០១៩-២០២៣ ។ អ្វីដែលពិសេស និងជាសមិទ្ធផលដ៏ឧត្តមបំផុតរបស់ ប.ស.ស. នៅបំណាច់ឆ្នាំ២០២៣ នេះ ក្រោមការដឹកនាំរបស់រាជរដ្ឋាភិបាលនីតិកាលទី៧ និងការចង្អុលបង្ហាញដ៏ខ្ពង់ខ្ពស់របស់ **ឯកឧត្តមរដ្ឋមន្ត្រី** ក្រសួងការងារ និងបណ្តុះបណ្តាលវិជ្ជាជីវៈ បានអនុវត្តយុទ្ធនាការ

១០០ថ្ងៃ គឺសម្រេចបាននូវការដាក់ឱ្យអនុវត្តរបបសន្តិសុខសង្គមផ្នែកថែទាំសុខភាពតាមរបបភាគទានដោយស្ម័គ្រចិត្តសម្រាប់បុគ្គលស្វ័យនិយោជន៍ និងអ្នកក្នុងបន្ទុកសមាជិក ប.ស.ស. នាថ្ងៃទី១៤ ខែវិច្ឆិកា ឆ្នាំ២០២៣ ក្រោមអធិបតីដ៏ខ្ពង់ខ្ពស់ **សម្តេចមហាបវរធិបតី ហ៊ុន ម៉ាណែត** នាយករដ្ឋមន្ត្រីនៃព្រះរាជាណាចក្រកម្ពុជា និងការដាក់ឱ្យអនុវត្តនូវគោលការណ៍ផ្តល់ប្រាក់ឧបត្ថម្ភបន្ថែមសម្រាប់សមាជិក ប.ស.ស. ជាស្ត្រីមានផ្ទៃពោះ និងកុមារអាយុក្រោម ២ឆ្នាំ ប្រកបដោយជោគជ័យស្របតាមផែនការដែលបានគ្រោងទុក បើទោះបីជាវិបត្តិសេដ្ឋកិច្ច និងភាពអសន្តិសុខសកលនៃសង្គ្រាមបច្ចុប្បន្នក៏ដោយ ព្រឹត្តិការណ៍នេះទទួលបាននូវការអបអរសាទរពីសមាជិក ប.ស.ស. គ្រប់វិស័យ ទាំងវិស័យសាធារណៈ និងវិស័យឯកជន។ ទន្ទឹមនឹងនេះ ប.ស.ស. ក៏បាននឹងកំពុងសិក្សាសមិទ្ធលទ្ធភាពដាក់ឱ្យដំណើរការ របបសន្តិសុខសង្គមផ្នែកនិកម្មភាពការងារបន្តទៀតនាពេលខាងមុខ ដើម្បីធានាដល់សន្តិសុខប្រាក់ចំណូល រួមចំណែកកាត់បន្ថយភាពក្រីក្រ និងលើកកម្ពស់ស្ថិរភាពសង្គមសម្រាប់កម្មករនិយោជិតនិយាយដោយឡែក និងជារួមសម្រាប់ប្រជាជនកម្ពុជាជាពិសេសធានាឱ្យបាននូវប្រព័ន្ធសន្តិសុខសង្គមដ៏ល្អប្រសើរមួយ។

សមិទ្ធផលទាំងនេះបានឆ្លុះបញ្ចាំងឱ្យកាន់តែច្បាស់អំពីការរីកចម្រើននៃរបបសន្តិសុខសង្គមនៅកម្ពុជា ដើម្បីឈានទៅរកប្រព័ន្ធមួយដែលមានលក្ខណៈជាសកល និងសង្គតិភាពដើម្បីរក្សាបាននូវប្រសិទ្ធភាពនៃការអនុវត្តការងារ។ ប.ស.ស. សង្ឃឹមយ៉ាងមុតមាំថា តាមរយៈលទ្ធផលការងារសម្រេចបានប្រចាំឆ្នាំ២០២៣ នេះនឹងក្លាយជាឧបករណ៍ដ៏មានប្រសិទ្ធភាពមួយសម្រាប់វាស់វែងតាមដាន និងវាយតម្លៃលើការអនុវត្តរបបសន្តិសុខសង្គម។ ហើយវាជាកញ្ចក់ឆ្លុះបញ្ចាំងឱ្យឃើញពីចំណុចវិជ្ជមាន និងអវិជ្ជមានព្រមទាំងបញ្ហាប្រឈមនានា ដើម្បីធ្វើការកែតម្រូវ និងធ្វើការដោះស្រាយសម្រាប់រៀបចំទិសដៅអនុវត្តបន្តឱ្យបានកាន់តែល្អប្រសើរថែមទៀត។

២. លទ្ធផលការងារសម្រេចបាន

ក្នុងឆ្នាំ២០២៣ នេះ សហគ្រាស គ្រឹះស្ថាន និងស្ថាប័នកំពុងដំណើរការសរុប ១៨ ២៦៩ សហគ្រាស/ស្ថាប័ន មានសមាជិកសរុប ២ ០២៥ ៨៧២នាក់ ស្រី ១ ១០៥ ៨៥៦នាក់ និងទទួលបានចំណូលភាគទានសរុប ១ ៣២៨ ០៨៧,៨៧លានរៀល ចំណាយថវិកាទូទាត់សេវាមូលដ្ឋានសុខាភិបាលនិងបើកផ្តល់តាវកាលិកសរុប ៤៧១ ១៣៨,៥០លានរៀល សមាជិកទទួលតាវកាលិកសរុប ៨៤ ៣៤៣នាក់ ស្រី ៧៥ ១០៩នាក់ និងសមាជិកចូលប្រើប្រាស់សេវានៅតាមមូលដ្ឋានសុខាភិបាលសរុប ៥ ០៧២ ៥៣១ករណី ស្រី ៣ ៧៨៩ ៥០៦ករណី។ ជាមួយគ្នានេះដែរ ប.ស.ស. បានចេញប័ណ្ណមូលនិធិសមធម៌សុខាភិបាលសម្រាប់វិស័យសេដ្ឋកិច្ចក្រៅប្រព័ន្ធសរុប ២៧២សហគ្រាស មានសមាជិកចំនួន ៩៩ ៤១៧នាក់ ស្រី ២០ ៣៣៥នាក់ និងបានផ្តល់ប្រាក់ឧបត្ថម្ភបន្ថែមជូនសមាជិក ប.ស.ស. ជាស្ត្រីមានផ្ទៃពោះ និងកុមារអាយុក្រោម ២ឆ្នាំ សរុប ៤៤ ៨០៨,០៨លានរៀល។

- **ផ្នែកហានិភ័យការងារ**

សហគ្រាស គ្រឹះស្ថាន និងស្ថាប័នកំពុងដំណើរការក្នុងឆ្នាំ២០២៣ នេះ សរុប ១៨ ២៦៥ សហគ្រាស/ស្ថាប័ន មានសមាជិកចំនួន ១ ៧៦៩ ៥៥០នាក់ ស្រី ១ ០៣៨ ១៨២នាក់ និងទទួលបានចំណូលភាគទានសរុប ១៤២ ៨៣៤,១៩លានរៀល ចំណាយថវិកាទូទាត់សេវាមូលដ្ឋានសុខាភិបាលនិងបើកផ្តល់តាវកាលិកសរុប ២៦ ០៥៤,០១លានរៀល សមាជិកទទួលតាវកាលិកសរុប ៨ ៩១៩នាក់ ស្រី ៤ ២៨៣នាក់ និងមានសមាជិកចូលប្រើប្រាស់សេវានៅតាមមូលដ្ឋានសុខាភិបាលសរុប ១៧ ៨៩២ករណី ស្រី ១២ ២០៧ករណី។

❖ ផ្នែកថែទាំសុខភាព

សហគ្រាស គ្រឹះស្ថាន និងស្ថាប័នកំពុងដំណើរការក្នុងឆ្នាំ២០២៣ នេះ សរុប ១៨ ២៦៩ សហគ្រាស/ស្ថាប័ន មានសមាជិកចំនួន ២ ០២៥ ៨៧២នាក់ ស្រី ១ ១០៥ ៨៥៦នាក់ និងទទួលបានចំណូលភាគទានសរុប ៤៩៨ ៥៥៤,២៩លានរៀល ចំណាយថវិកាទូទាត់សេវាមូលដ្ឋានសុខាភិបាលនិងបើកផ្តល់តាវកាលិកសរុប ៤៤៥ ០៨៣,៧៦លានរៀល សមាជិកទទួលតាវកាលិកសរុប ៧៥ ៤២២នាក់ ស្រី ៧០ ៨២៥នាក់ និងមានសមាជិកចូលប្រើប្រាស់សេវានៅតាមមូលដ្ឋានសុខាភិបាលសរុប ៥ ០៥៤ ៦៣៩ករណី ស្រី ៣ ៧៧៧ ២៩៩ករណី។ ទន្ទឹមគ្នានេះដែរ ប.ស.ស. បានចេញប័ណ្ណមូលនិធិសមធម៌សុខាភិបាលសម្រាប់វិស័យសេដ្ឋកិច្ចក្រៅប្រព័ន្ធសរុប ២៧២សហគ្រាស មានសមាជិកចំនួន ៩៩ ៤១៧នាក់ ស្រី ២០ ៣៣៥នាក់ និងបានផ្តល់ប្រាក់ឧបត្ថម្ភបន្ថែមជូនសមាជិក ប.ស.ស. ជាស្ត្រីមានផ្ទៃពោះ និងកុមារអាយុក្រោម ២ឆ្នាំសរុប ៤៤ ៨០៨,០៨លានរៀល។

❖ ផ្នែកប្រាក់សោធន

សហគ្រាស និងគ្រឹះស្ថានកំពុងដំណើរការក្នុងឆ្នាំ២០២៣ នេះ សរុប ១៨ ២៣០សហគ្រាស មានសមាជិកចំនួន ១ ៤៩៤ ៥៧៦នាក់ ស្រី ៩២០ ១០៩នាក់ និងទទួលបានចំណូលភាគទានសរុប ៦៨៦ ៦៩៩,៣៩លានរៀល ចំណាយថវិកាបើកផ្តល់តាវកាលិកសរុប ០,៧៣លានរៀល សមាជិកទទួលតាវកាលិកសរុប ២នាក់ ស្រី ១នាក់។

ក. ការអនុវត្តរបបសន្តិសុខសង្គមផ្នែកហានិភ័យការងារ

ក.១. វិស័យឯកជន

ក.១.១. ការងារបញ្ជិកា និងភាគទាន

❖ ការងារបញ្ជិកា

ចាប់តាំងពីការអនុវត្តរបបសន្តិសុខសង្គមសម្រាប់កម្មករនិយោជិតរហូតមកដល់ឆ្នាំ២០២៣ នេះ ប.ស.ស. បានចុះបញ្ជិកាសហគ្រាស គ្រឹះស្ថានសរុប ២៥ ៤៤៥សហគ្រាស មានកម្មករនិយោជិតចំនួន ២ ៧៦៥ ៨៥៦នាក់ ស្រី ១ ៧៣៥ ៣៥៦នាក់ (ទិន្នន័យបង្គរ)។

តារាងទី១៖ សហគ្រាស គ្រឹះស្ថានចុះបញ្ជិកា និងកម្មករនិយោជិត (ទិន្នន័យបង្គរ)

បរិយាយ	សរុប			ថ្នាក់កណ្តាល			ថ្នាក់ខេត្ត		
	សហគ្រាស	សមាជិក	ស្រី	សហគ្រាស	សមាជិក	ស្រី	សហគ្រាស	សមាជិក	ស្រី
ឆ្នាំ2008-ឆ្នាំ2022	20,175	2,567,953	1,638,669	11,660	1,337,926	821,222	8,515	1,230,027	817,447
ឆ្នាំ2008-ឆ្នាំ2023	25,445	2,765,856	1,735,356	14,355	1,436,465	868,185	11,090	1,329,391	867,171
បម្រែបម្រួល (± %)	26.12%	7.71%	5.90%	23.11%	7.37%	5.72%	30.24%	8.08%	6.08%

ប្រភព៖ នាយកដ្ឋានបញ្ជិកានិងភាគទាន

តារាងទី២៖ បច្ចុប្បន្នភាពសហគ្រាស គ្រឹះស្ថាន និងកម្មករនិយោជិត

បរិយាយ	សរុប			ថ្នាក់កណ្តាល			ថ្នាក់ខេត្ត		
	សហគ្រាស	សមាជិក	ស្រី	សហគ្រាស	សមាជិក	ស្រី	សហគ្រាស	សមាជិក	ស្រី
ឆ្នាំ2022	13,976	1,434,407	895,534	7,898	723,917	414,312	6,078	710,490	481,222
ឆ្នាំ2023	18,230	1,494,576	920,109	9,971	733,813	411,733	8,259	760,763	508,376
បម្រែបម្រួល (± %)	30.44%	4.19%	2.74%	26.25%	1.37%	-0.62%	35.88%	7.08%	5.64%

ប្រភព៖ នាយកដ្ឋានបញ្ជិកានិងភាគទាន (ទិន្នន័យលម្អិតសូមមើលក្នុងតារាងឧបសម្ព័ន្ធទី១)

តារាងទី៣៖ បច្ចុប្បន្នភាពផ្នែកវាយនភណ្ឌ កាត់ដេរ ផលិតស្បែកជើង និងផលិតផលធ្វើដំណើរ និងកាបូប

បរិយាយ	សរុប			ថ្នាក់កណ្តាល			ថ្នាក់ខេត្ត		
	សហគ្រាស	សមាជិក	ស្រី	សហគ្រាស	សមាជិក	ស្រី	សហគ្រាស	សមាជិក	ស្រី
ឆ្នាំ2022	1,218	803,548	627,834	684	328,935	258,804	534	474,613	369,030
ឆ្នាំ2023	1,233	779,972	610,008	646	298,948	235,796	587	481,024	374,212
បម្រែបម្រួល (± %)	1.23%	-2.93%	-2.84%	-5.56%	-9.12%	-8.89%	9.93%	1.35%	1.40%

ប្រភព៖ នាយកដ្ឋានបញ្ជិកានិងភាគទាន (ទិន្នន័យលម្អិតសូមមើលក្នុងតារាងឧបសម្ព័ន្ធទី២)

❖ ការងារចុះបញ្ជិកាសហគ្រាស គ្រឹះស្ថាន

ក្នុងឆ្នាំ២០២៣ នេះ ប.ស.ស. បានចុះបញ្ជិកាសហគ្រាស គ្រឹះស្ថានថ្មីសរុប ៤ ៩៥៧សហគ្រាស ដែលមានកម្មករនិយោជិតសរុប ១៩៧ ៩០៣នាក់ ស្រី ៩៦ ៦៨៧នាក់។

តារាងទី៤៖ សហគ្រាសចុះបញ្ជិកា និងកម្មករនិយោជិតថ្មី

បរិយាយ	សរុប			ថ្នាក់កណ្តាល			ថ្នាក់ខេត្ត		
	សហគ្រាស	សមាជិក	ស្រី	សហគ្រាស	សមាជិក	ស្រី	សហគ្រាស	សមាជិក	ស្រី
ឆ្នាំ2022	3,044	291,780	145,778	1,614	139,438	67,524	1,430	152,342	78,254
ឆ្នាំ2023	4,957	197,903	96,687	2,571	98,539	46,963	2,386	99,364	49,724
បម្រែបម្រួល (± %)	62.84%	-32.17%	-33.68%	59.29%	-29.33%	-30.45%	66.85%	-34.78%	-36.46%

ប្រភព៖ នាយកដ្ឋានបញ្ជិកានិងភាគទាន (ទិន្នន័យលម្អិតសូមមើលក្នុងតារាងឧបសម្ព័ន្ធទី៣)

ក្រាហ្វិកទី១. សហគ្រាស គ្រឹះស្ថាន និងកម្មករនិយោជិតបានចុះបញ្ជិកាថ្មីតាមរាជធានី ខេត្ត ក្នុងឆ្នាំ២០២៣

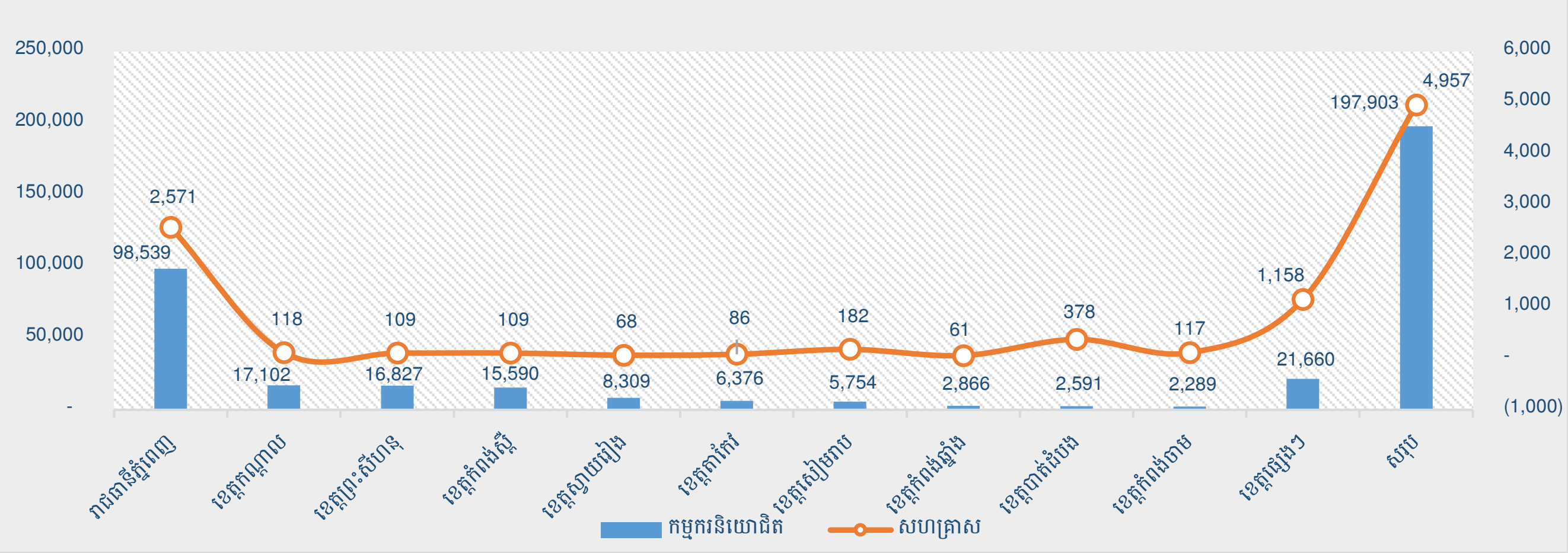

ប្រភព៖ នាយកដ្ឋានបញ្ជិកានិងភាគទាន

ក្រាហ្វិកទី២. សហគ្រាស គ្រឹះស្ថាន និងកម្មករនិយោជិតបានចុះបញ្ជិកាតាមវិស័យ



ប្រភព៖ នាយកដ្ឋានបញ្ជិកានិងភាគទាន

❖ **ការងារភាគទាន**

ក្នុងឆ្នាំ២០២៣ នេះ ប.ស.ស. បានដាក់ឱ្យសហគ្រាស គ្រឹះស្ថានជាប់ភាគទានជាមធ្យមមានចំនួន ១៥ ៣១១សហគ្រាស ក្នុងនោះសហគ្រាស គ្រឹះស្ថានបានបង់ភាគទានជាមធ្យមមានចំនួន ១៤ ៣៤៨សហគ្រាស ស្មើនឹង ៩៣,៧១% សហគ្រាសបានបង់ភាគទានទាន់ពេលវេលា និងមានកម្មករនិយោជិតសរុបជាមធ្យមចំនួន ១ ៣៩៦ ៣៨០នាក់ ស្រី ៨៦៤ ៩០៥នាក់។ ដោយឡែកសហគ្រាសប្រមាណជា ៦,២៩% ទៀតមានការយឺតយូរ ឬបានធ្វើការស្នើសុំពន្យារពេលក្នុងការបង់ភាគទាន។

តារាងទី៥៖ ចំនួនសហគ្រាស គ្រឹះស្ថាន និងកម្មករនិយោជិតបានបង់ភាគទាន

បរិយាយ	សហគ្រាស ជាប់ភាគទាន (មធ្យមភាគ)	សហគ្រាស បានបង់ភាគទាន (មធ្យមភាគ)	កម្មករនិយោជិត បានបង់ភាគទាន (មធ្យមភាគ)		ភាគទាន (លានរៀល)	ភាគរយសហគ្រាស បានបង់ភាគទាន
			សរុប	ស្រី		
ឆ្នាំ2022	12,091	11,348	1,382,084	801,934	137,510.59	93.85%
ឆ្នាំ2023	15,311	14,348	1,396,380	864,905	138,160.39	93.71%
បម្រែបម្រួល (± %)	26.63%	26.44%	1.03%	7.85%	0.47%	-0.15%

ប្រភព៖ នាយកដ្ឋានបញ្ជិកានិងភាគទាន និងនាយកដ្ឋានគ្រប់គ្រងថវិកាហិរញ្ញវត្ថុនិងគណនេយ្យ

ក្រាហ្វិកទី៣. ចំនួនសហគ្រាស គ្រឹះស្ថាន និងកម្មករនិយោជិតបានបង់ភាគទាន

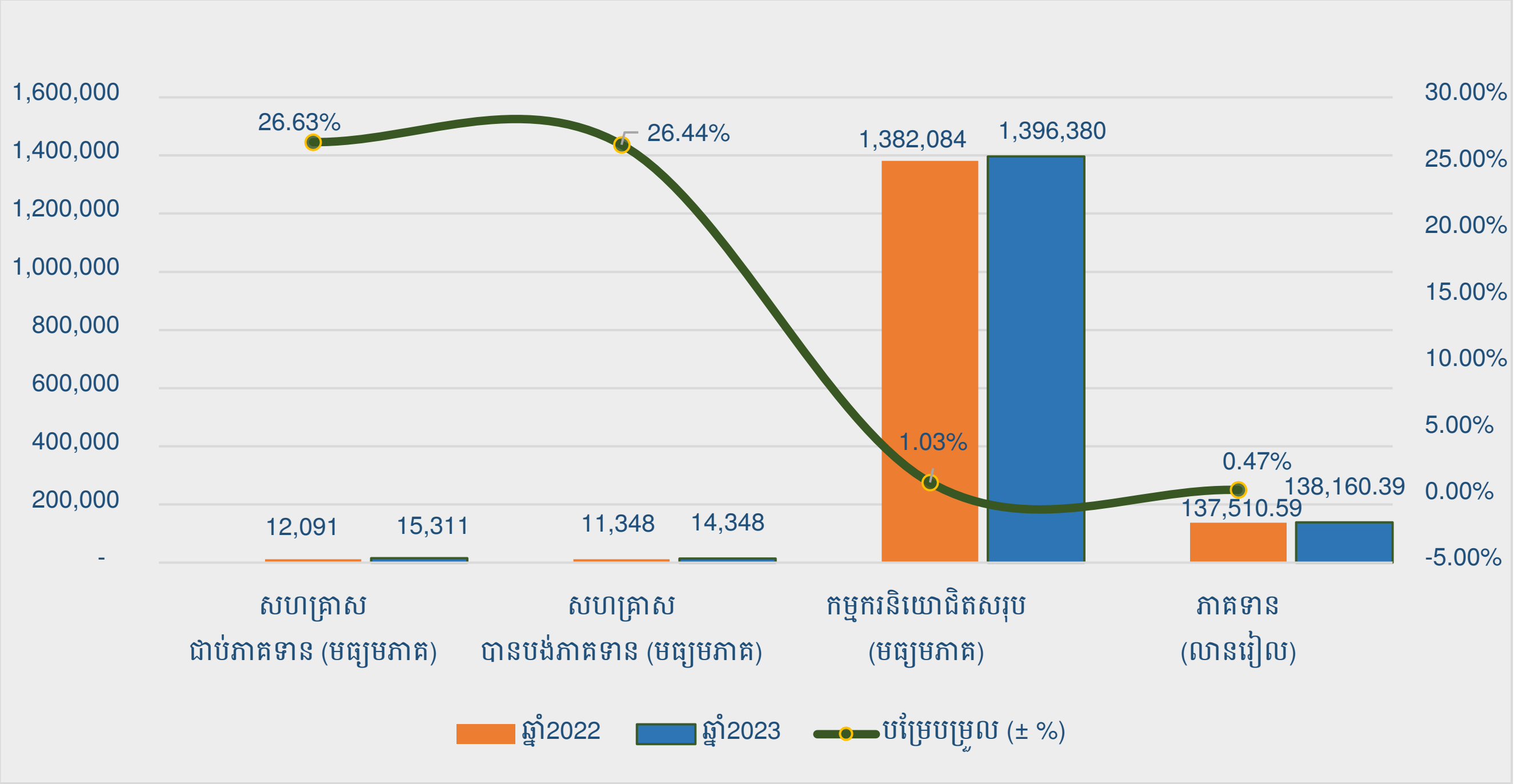

ប្រភព៖ នាយកដ្ឋានបញ្ជិកានិងភាគទាន និងនាយកដ្ឋានគ្រប់គ្រងថវិកាហិរញ្ញវត្ថុនិងគណនេយ្យ

ក.១.២. ការងារអធិការកិច្ច

ការងារអធិការកិច្ចមានមុខងារក្នុងការធានាឱ្យមានការអនុវត្តច្បាប់ និងផ្តល់ការបកស្រាយ ពន្យល់តាមច្បាប់ចំពោះបញ្ហាពាក់ព័ន្ធនានា ដើម្បីបង្កើនប្រសិទ្ធភាពនៃការចុះបញ្ជិកា និងបង់ភាគទាន ការចុះអង្កេតគ្រោះថ្នាក់ការងារ ការពង្រឹងការអនុវត្តច្បាប់តាមរយៈការធ្វើអធិការកិច្ច ការដាក់កំហិត ការពិន័យ និងការដាក់បណ្តឹងទៅតុលាការ ក្នុងករណីសហគ្រាស គ្រឹះស្ថាន មិនព្រមអនុវត្តតាមច្បាប់។

❖ ការងារអធិការកិច្ចចុះបញ្ជិកា

តារាងទី៦៖ ការចុះអធិការកិច្ចចុះបញ្ជិកា

ល.រ	សកម្មភាព	ឆ្នាំ2022						ឆ្នាំ2023						បម្រែបម្រួល (± %)	
		ជង.លើក			សហគ្រាស			ជង.លើក			សហគ្រាស				
		សរុប	ស្នាក់ការ កណ្ដាល	សាខា ខេត្ត ខណ្ឌ	សរុប	ស្នាក់ការ កណ្ដាល	សាខា ខេត្ត ខណ្ឌ	សរុប	ស្នាក់ការ កណ្ដាល	សាខា ខេត្ត ខណ្ឌ	សរុប	ស្នាក់ការ កណ្ដាល	សាខា ខេត្ត ខណ្ឌ	ជង.លើក	សហគ្រាស
1	ចុះស្រាវជ្រាវសហគ្រាសថ្មី	446	143	303	2,352	1,001	1,351	485	156	329	2,502	894	1,608	8.74%	6.38%
2	ចែកលិខិតជូនដំណឹងអធិការកិច្ច	583	139	444	2,023	627	1,396	732	157	575	2,641	725	1,916	25.56%	30.55%
3	អធិការកិច្ចចុះបញ្ជិកា	1,322	477	845	2,507	1,087	1,420	1,796	659	1,137	3,394	1,325	2,069	35.85%	35.38%
4	អធិការកិច្ចពិន័យអន្តរការណ៍	40	31	9	76	64	12	61	21	40	61	21	40	52.50%	-19.74%
5	សហគ្រាសគ្រឹះស្ថានដែលប្ដឹងទៅតុលាការ	0	0	0	0	0	0	0	0	0	8	8	0	0.00%	100%
សរុប		2,391	790	1,601	6,958	2,779	4,179	3,074	993	2,081	8,606	2,973	5,633	28.57%	23.68%

ប្រភព៖ នាយកដ្ឋានអធិការកិច្ចសន្តិសុខសង្គម

❖ ការងារចុះអធិការកិច្ចទារភាគទាន

តារាងទី៧៖ ការងារចុះអធិការកិច្ចទារភាគទាន

ល.រ	សកម្មភាព	ឆ្នាំ2022						ឆ្នាំ2023						បម្រែបម្រួល (± %)	
		ជង.លើក			សហគ្រាស			ជង.លើក			សហគ្រាស				
		សរុប	ស្នាក់ការ កណ្ដាល	សាខា ខេត្ត ខណ្ឌ	សរុប	ស្នាក់ការ កណ្ដាល	សាខា ខេត្ត ខណ្ឌ	សរុប	ស្នាក់ការ កណ្ដាល	សាខា ខេត្ត ខណ្ឌ	សរុប	ស្នាក់ការ កណ្ដាល	សាខា ខេត្ត ខណ្ឌ	ជង.លើក	សហគ្រាស
1	ចែកលិខិតជូនដំណឹងជាប់ភាគទាន	1,023	480	543	9,688	5,248	4,440	0	0	0	0	0	0	-100.00%	-100.00%
2	ចែកលិខិតទារភាគទាន	1,094	328	766	6,811	2,503	4,308	1,618	369	1,249	10,869	3,367	7,502	47.90%	59.58%
3	ចែកលិខិតពិន័យអន្តរការណ៍	54	39	15	247	203	44	63	23	40	64	24	40	16.67%	-74.09%
4	ចុះអធិការកិច្ចទារភាគទាន	840	361	479	1,763	721	1,042	1,707	628	1,079	3,406	1,208	2,198	103.21%	93.19%
5	សហគ្រាសគ្រឹះស្ថានដែលប្ដឹងទៅតុលាការ	0	0	0	0	0	0	0	0	0	0	0	0	0.00%	0.00%
សរុប		3,011	1,208	1,803	18,509	8,675	9,834	3,388	1,020	2,368	14,339	4,599	9,740	12.52%	-22.53%

ប្រភព៖ នាយកដ្ឋានអធិការកិច្ចសន្តិសុខសង្គម

❖ ការងារផ្សេងៗផ្នែកអធិការកិច្ច

តារាងទី៨៖ ការងារផ្សេងៗផ្នែកអធិការកិច្ច

ល.រ	សកម្មភាព	ឆ្នាំ2022						ឆ្នាំ2023						បម្រែបម្រួល (± %)	
		ជង.លើក			សហគ្រាស			ជង.លើក			សហគ្រាស				
		សរុប	ស្នាក់ការ កណ្ដាល	សាខា ខេត្ត ខណ្ឌ	សរុប	ស្នាក់ការ កណ្ដាល	សាខា ខេត្ត ខណ្ឌ	សរុប	ស្នាក់ការ កណ្ដាល	សាខា ខេត្ត ខណ្ឌ	សរុប	ស្នាក់ការ កណ្ដាល	សាខា ខេត្ត ខណ្ឌ	ជង.លើក	សហគ្រាស
1	ចុះពិនិត្យស្ថានភាពសហគ្រាស គ្រឹះស្ថានបិទ ផ្អាក ឬព្យួរ	723	355	368	1,767	794	973	579	248	331	1,343	582	761	-19.92%	-24.00%
2	ចុះចែកវិញ្ញាបនបត្រសហគ្រាស គ្រឹះស្ថាន	129	3	126	209	6	203	4	0	4	4	0	4	-96.90%	-98.09%
3	សម្របសម្រួលបញ្ជិកា	111	0	111	140	0	140	14	0	14	17	0	17	-87.39%	-87.86%
4	សម្របសម្រួលបង់ភាគទាន	107	0	107	337	0	337	6	0	6	10	0	10	-94.39%	-97.03%
5	ចុះទាររបាយការណ៍ហានិភ័យការងារ	256	104	152	670	292	378	191	86	105	519	234	285	-25.39%	-22.54%
6	ចុះធ្វើបទបង្ហាញស្តីពីអត្ថប្រយោជន៍ ប.ស.ស.	200	21	179	318	21	297	165	29	136	423	37	386	-17.50%	33.02%
7	ចុះពន្យល់នីតិវិធីបង់ភាគទានដល់សហគ្រាស គ្រឹះស្ថាន	155	27	128	303	33	270	97	16	81	162	34	128	-37.42%	-46.53%
8	ចុះសម្របសម្រួល និងដោះស្រាយបណ្ដឹងតវ៉ាផ្សេង ៗ	12	11	1	12	11	1	55	36	19	55	36	19	358.33%	358.33%
9	អធិការកិច្ចរាយការណ៍ចំនួនកម្មករនិយោជិតមិនត្រឹមត្រូវ	124	73	51	149	88	61	118	72	46	136	82	54	-4.84%	-8.72%
10	ចុះសម្របសម្រួល និងពិនិត្យស្ថានភាពជាក់ស្តែង (ករណីសន្លប់ ឬភ្លើងឆេះ ឬផ្សេង ៗ) នៅតាមសហគ្រាស គ្រឹះស្ថាន	2	0	2	2	0	2	0	0	0	0	0	0	-100.00%	-100.00%
11	ពន្យល់អត្ថប្រយោជន៍របបសន្តិសុខសង្គម កាតព្វកិច្ច និងនីតិវិធីបង់ភាគទានសហគ្រាសដែលចុះបញ្ជីតាមរយៈ CAMDX	0	0	0	0	0	0	573	277	296	1,177	608	569	100.00%	100.00%
សរុបលទ្ធផលនៃការងារផ្សេង ៗ		1819	594	1,225	3,907	1,245	2,662	1,802	764	1,038	3,846	1,613	2,233	-0.93%	-1.56%

ប្រភព៖ នាយកដ្ឋានអធិការកិច្ចសន្តិសុខសង្គម

❖ ស្ថានភាពហានិភ័យការងារ

តារាងទី៩៖ លទ្ធផលអង្កេតហានិភ័យការងារតាមប្រភេទគ្រោះថ្នាក់

បរិយាយ	សរុប	ស្រី	គ្រោះថ្នាក់កន្លែងធ្វើការ		គ្រោះថ្នាក់ពេលធ្វើដំណើរ		ជំងឺវិជ្ជាជីវៈ	
			សរុប	ស្រី	សរុប	ស្រី	សរុប	ស្រី
ឆ្នាំ2022	14,916	8,028	7,363	3,610	7,553	4,418	0	0
ឆ្នាំ2023	14,312	7,398	6,515	2,983	7,797	4,415	0	0
បម្រែបម្រួល (± %)	-4.05%	-7.85%	-11.52%	-17.37%	3.23%	-0.07%	0.00%	0.00%

ប្រភព៖ នាយកដ្ឋានអធិការកិច្ចសន្តិសុខសង្គម

ក្រាហ្វិកទី៤. លទ្ធផលអង្កេតហានិភ័យការងារតាមប្រភេទគ្រោះថ្នាក់ក្នុងឆ្នាំ២០២៣

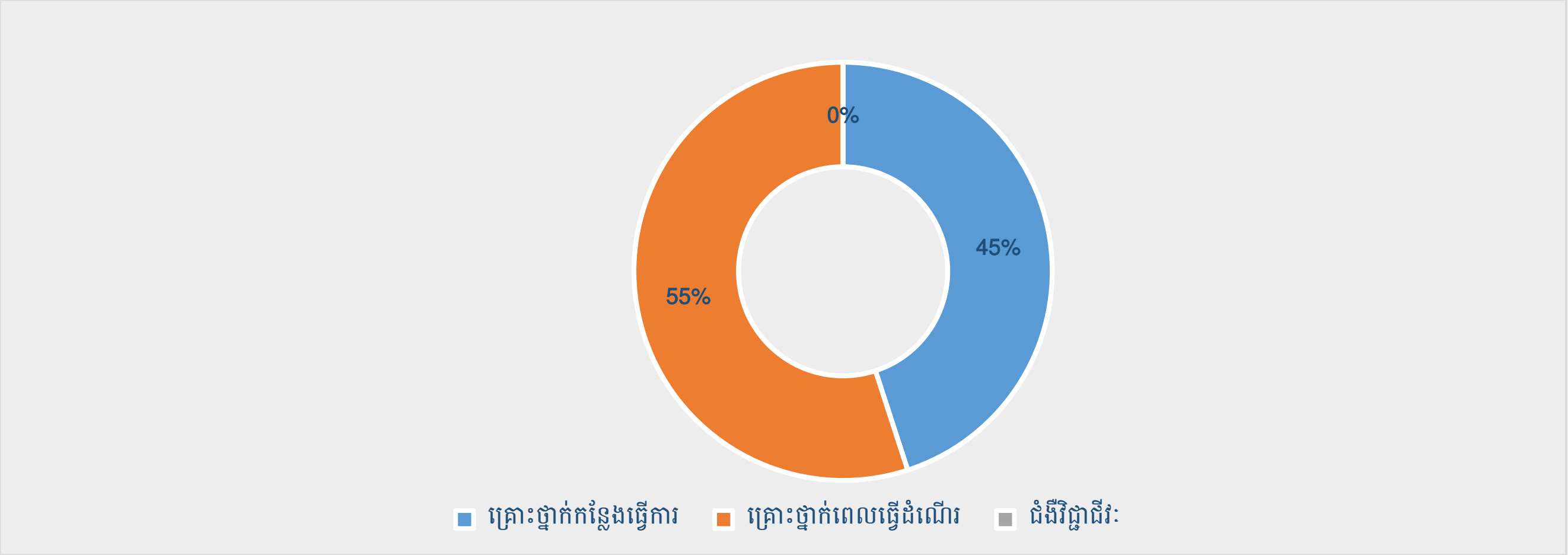

ប្រភព៖ នាយកដ្ឋានអធិការកិច្ចសន្តិសុខសង្គម

តារាងទី១០៖ ស្ថានភាពហានិភ័យការងារតាមកម្រិតរបួស

បរិយាយ	លទ្ធផលអង្កេតហានិភ័យការងារ									
	សរុបរួម		របួសស្រាល		របួសធ្ងន់		ស្លាប់		មិនមែនហានិភ័យការងារ	
	សរុប	ស្រី	សរុប	ស្រី	សរុប	ស្រី	សរុប	ស្រី	សរុប	ស្រី
ឆ្នាំ2022	14,916	8,028	12,191	6,846	2,476	1,115	249	67	443	225
ឆ្នាំ2023	14,312	7,398	11,265	6,074	2,821	1,262	226	62	450	217
បម្រែបម្រួល (± %)	-4.05%	-7.85%	-7.60%	-11.28%	13.93%	13.18%	-9.24%	-7.46%	1.58%	-3.56%

ប្រភព៖ នាយកដ្ឋានអធិការកិច្ចសន្តិសុខសង្គម

ក្រាហ្វិកទី៥. ស្ថានភាពហានិភ័យការងារតាមកម្រិតរបួស

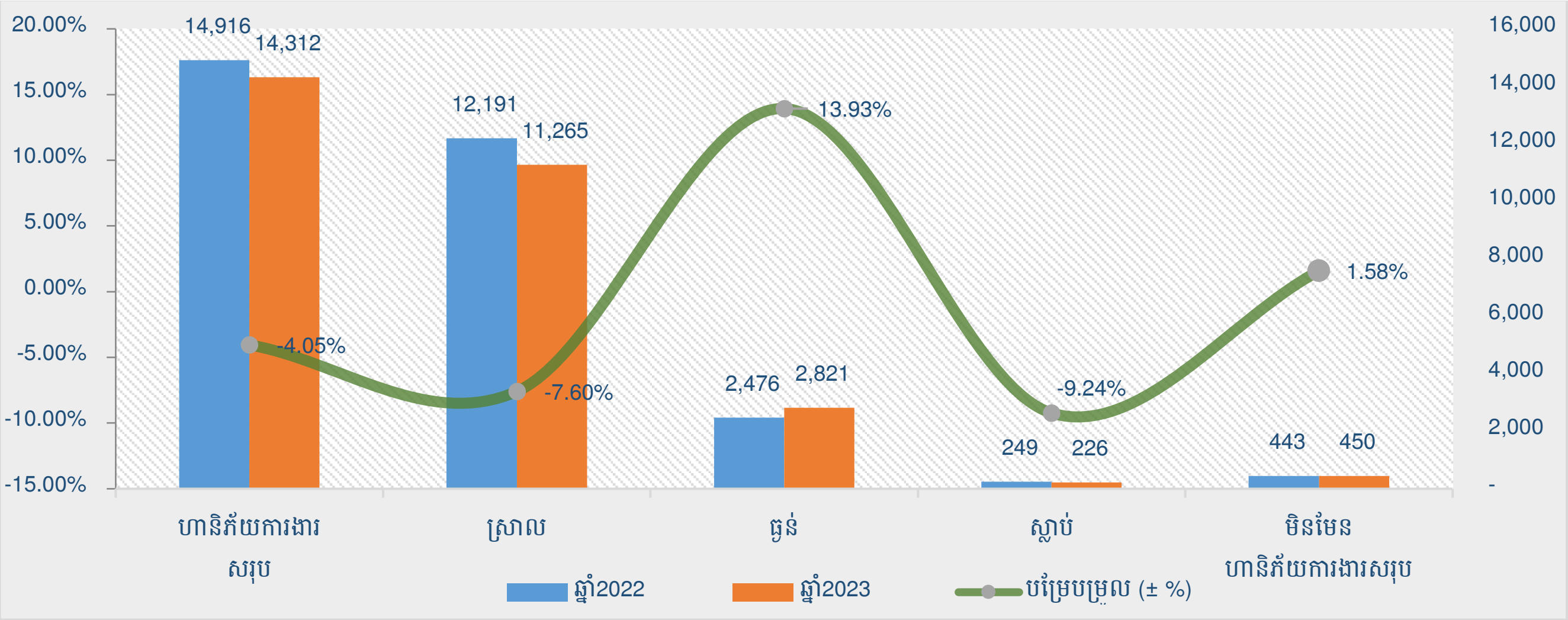

ប្រភព៖ នាយកដ្ឋានអធិការកិច្ចសន្តិសុខសង្គម

ក.១.៣. ការងារតាវកាលិក

ថ្វីត្បិតចំនួនគ្រោះថ្នាក់ការងារបានបន្តកើតមានជាបន្តបន្ទាប់ក៏ដោយ ប.ស.ស. បានរៀបចំអភិវឌ្ឍន៍បែបបទការងារ និងបានពង្រីកយន្តការនៃការផ្តល់តាវកាលិកឱ្យកាន់តែមានភាពងាយស្រួលទូលំទូលាយបន្ថែមទៀត ដើម្បីឱ្យកម្មករនិយោជិតដែលទទួលរងគ្រោះថ្នាក់ការងារទទួលបានសេវាប្រកបដោយប្រសិទ្ធភាពនិងទាន់ពេលវេលា។ នៅក្នុងឆ្នាំ២០២៣ នេះ ប.ស.ស. មានសមាជិកចូលប្រើប្រាស់សេវានៅតាមមូលដ្ឋានសុខាភិបាលដែលបានចុះកិច្ចព្រមព្រៀងចំនួន ១៧ ៨៧៨ករណី ស្រី ១២ ២០៥ករណី ទទួលបានការទាមទារតាវកាលិកហានិភ័យការងារសរុប ១៤ ៩០៦ឯកសារ ក្នុងនោះសមាជិកទាមទារតាវកាលិកសរុប ៨ ៧៥៧នាក់ ស្រី ៤ ១៩៩នាក់ និងបានបើកផ្តល់តាវកាលិកហានិភ័យការងារសរុប ១៥ ០២០ឯកសារ សមាជិកទទួលតាវកាលិកមានចំនួន ៨ ៨១៨នាក់ ស្រី ៤ ២៤៨នាក់ និងការចំណាយសរុប ២៥ ៥០១,៧៣លានរៀល ក្នុងនោះចំណាយស្តារនីតិសម្បទាសរុប ៦៣,៧២លានរៀល។

❖ ការប្រើប្រាស់សេវានៅតាមមូលដ្ឋានសុខាភិបាល ការទាមទារនិងការទូទាត់

តារាងទី១១៖ សមាជិកចូលប្រើប្រាស់សេវា

ល.រ	បរិយាយ	ឯកតា	ឆ្នាំ2022	ឆ្នាំ2023	បម្រែបម្រួល (± %)
1	ពិគ្រោះជំងឺក្រៅ (OPD)	ករណី	15,991	16,040	0.31%
2	សម្រាកនៅពេទ្យ (IPD)		1,777	1,838	3.43%
សរុប			17,768	17,878	0.62%

ប្រភព៖ នាយកដ្ឋានសេវាមូលដ្ឋានសុខាភិបាល

តារាងទី១២៖ ចំនួនមូលដ្ឋានសុខាភិបាលត្រូវបានទាមទារ និងទូទាត់

បរិយាយ	ឯកតា	ឆ្នាំ2022		ឆ្នាំ2023		បម្រែបម្រួល (± %)	
		ទាមទារ	ទូទាត់	ទាមទារ	ទូទាត់	ទាមទារ	ទូទាត់
ចំនួនមូលដ្ឋានសុខាភិបាល	ឯកសារ	902	903	864	843	-4.21%	-6.64%
ចំនួនឱសថស្ថាន		0	0	1	0	100.00%	0.00%
សរុប		902	903	865	843	-4.10%	-6.64%

ប្រភព៖ នាយកដ្ឋានសេវាមូលដ្ឋានសុខាភិបាល

❖ ការទាមទារតាវកាលិក

តារាងទី១៣៖ ការទាមទារតាវកាលិក

ល.រ	ប្រភេទតាវកាលិក	ការទាមទារ (ឯកសារ)		
		ឆ្នាំ2022	ឆ្នាំ2023	បម្រែបម្រួល (± %)
1	តាវកាលិកព្យាបាល	1,842	1,583	-14.06%
2	តាវកាលិកថែទាំ	2,879	3,467	20.42%
3	តាវកាលិកបាត់បង់សមត្ថភាពបណ្តោះអាសន្ន	6,461	6,760	4.63%
4	តាវកាលិកបាត់បង់សមត្ថភាពរចិន្ត្រៃយ៍	1,361	1,395	2.50%
5	តាវកាលិកឧត្តរជីវី	788	1,481	87.94%
6	វិភាជន៍បូជាសព	238	220	-7.56%
សរុប		13,569	14,906	9.85%

ប្រភព៖ នាយកដ្ឋានតាវកាលិកសន្តិសុខសង្គម

តារាងទី១៤៖ សមាជិកទាមទារតាវកាលិក

បរិយាយ	សមាជិកទាមទារតាវកាលិក (នាក់)	
	សរុប	ស្រី
ឆ្នាំ2022	9,057	4,532
ឆ្នាំ2023	8,757	4,199
បម្រែបម្រួល (± %)	-3.31%	-7.35%

ប្រភព៖ នាយកដ្ឋានតាវកាលិកសន្តិសុខសង្គម

❖ ការផ្តល់ និងការចំណាយតាវកាលិកតាមប្រភេទ

តារាងទី១៥៖ ការផ្តល់តាវកាលិក

ល.រ	ប្រភេទតាវកាលិក	ការផ្តល់តាវកាលិក (ឯកសារ)		
		ឆ្នាំ2022	ឆ្នាំ2023	បម្រែបម្រួល (± %)
1	តាវកាលិកព្យាបាល	2,658	2,305	-13.28%
2	តាវកាលិកថែទាំ	2,273	2,938	29.26%
3	តាវកាលិកបាត់បង់សមត្ថភាពបណ្តោះអាសន្ន	6,272	6,712	7.02%
4	តាវកាលិកបាត់បង់សមត្ថភាពរេចិន្ត្រៃយ៍ក្រោម ២០% (វិភាជន៍)	151	286	89.40%
5	តាវកាលិកបាត់បង់សមត្ថភាពរេចិន្ត្រៃយ៍ចាប់ពី ២០% (ធនលាភ)	812	1,023	25.99%
6	វិភាជន៍បូជាសព	234	224	-4.27%
7	តាវកាលិកឧត្តរជីវី	779	1,479	89.86%
8	តាវកាលិកអ្នកចាំថែរក្សា	45	53	17.78%
សរុប		13,224	15,020	13.58%

ប្រភព៖ នាយកដ្ឋានតាវកាលិកសន្តិសុខសង្គម

តារាងទី១៦៖ សមាជិកទទួលតាវកាលិក

បរិយាយ	សមាជិកទទួលតាវកាលិក (នាក់)	
	សរុប	ស្រី
ឆ្នាំ2022	8,672	4,357
ឆ្នាំ2023	8,818	4,248
បម្រែបម្រួល (± %)	1.68%	-2.50%

ប្រភព៖ នាយកដ្ឋានតាវកាលិកសន្តិសុខសង្គម

តារាងទី១៧៖ ការចំណាយថវិកាទូទាត់សេវាមូលដ្ឋានសុខាភិបាល និងបើកផ្តល់តាវកាលិក

ល.រ	បរិយាយ	ការចំណាយ (លានរៀល)		បម្រែបម្រួល (± %)
		ឆ្នាំ2022	ឆ្នាំ2023	
1. តាវកាលិកហានិភ័យការងារ		13,400.59	16,280.23	21.49%
1.1	តាវកាលិកព្យាបាល	1,117.12	1,304.63	16.79%
1.2	តាវកាលិកថែទាំ	171.15	244.16	42.66%
1.3	តាវកាលិកបាត់បង់សមត្ថភាពបណ្តោះអាសន្ន	2,271.83	2,756.61	21.34%
1.4	តាវកាលិកបាត់បង់សមត្ថភាពអចិន្ត្រៃយ៍ក្រោម ២០% (វិភាជន៍)	558.58	830.48	48.68%
1.5	តាវកាលិកបាត់បង់សមត្ថភាពអចិន្ត្រៃយ៍ចាប់ពី ២០% (ធនលាភ)	2,592.40	2,861.97	10.40%
1.6	វិភាជន៍បូជាសព	936.00	1,280.00	36.75%
1.7	តាវកាលិកឧត្តរជីវី	5,576.15	6,827.29	22.44%
1.8	តាវកាលិកអ្នកចាំថែរក្សា	177.36	175.09	-1.28%
2. ប្រភេទមូលដ្ឋានសុខាភិបាល		7,846.99	9,157.79	16.70%
2.1	មន្ទីរពេទ្យផ្លូវការ	7,846.99	9,157.79	16.70%
2.2	មន្ទីរពេទ្យក្រៅផ្លូវការ	0.00	0.00	0.00%
សរុបរួម (1+2)		21,247.58	25,438.01	19.72%

ប្រភព៖ នាយកដ្ឋានគ្រប់គ្រងថវិកាហិរញ្ញវត្ថុនិងគណនេយ្យ

❖ ការងារស្តារនីតិសម្បទា

បន្ទាប់ពីទទួលបានសេវាព្យាបាល និងថែទាំសុខភាពដែលទទួលរងដោយហានិភ័យការងារ បណ្តាលឱ្យបាត់បង់សមត្ថភាពការងារជាអចិន្ត្រៃយ៍ សមាជិកមានសិទ្ធិទទួលបានសេវាស្តារនីតិសម្បទាផ្នែកវេជ្ជសាស្ត្រ សេវាស្តារនីតិសម្បទាផ្នែកបណ្តុះបណ្តាលវិជ្ជាជីវៈឡើងវិញ សេវាស្តារនីតិសម្បទាផ្នែកសង្គម និងការជួយសម្របសម្រួលរកការងារឱ្យធ្វើ។

តារាងទី១៨៖ ការផ្តល់សេវាស្តារនីតិសម្បទា

ល.រ	បរិយាយ	ឯកតា	ឆ្នាំ2022		ឆ្នាំ2023		បម្រែបម្រួល (± %)	
			សរុប	ស្រី	សរុប	ស្រី	សរុប	ស្រី
1	សេវាស្តារផ្នែកវេជ្ជសាស្ត្រ	ករណី	89	34	84	37	-5.62%	8.82%
2	សេវាស្តារផ្នែកបណ្តុះបណ្តាលវិជ្ជាជីវៈ		21	6	7	2	-66.67%	-66.67%
3	សេវាស្តារផ្នែកសង្គម		39	15	56	19	43.59%	26.67%
4	ការជួយសម្របសម្រួលរកការងារឱ្យធ្វើ		1	1	0	0	-100.00%	-100.00%
សរុប			150	56	147	58	-2.00%	3.57%

ប្រភព៖ នាយកដ្ឋានស្តារនីតិសម្បទា

តារាងទី១៩៖ ការចំណាយសេវាស្តារនីតិសម្បទា

ល.រ	បរិយាយ	ឯកតា	ឆ្នាំ2022	ឆ្នាំ2023	បម្រែបម្រួល (± %)
1	សេវាស្តារផ្នែកវេជ្ជសាស្ត្រ	លានរៀល	28.38	59.40	109.34%
2	សេវាស្តារផ្នែកបណ្តុះបណ្តាលវិជ្ជាជីវៈ		9.25	4.32	-53.31%
3	សេវាស្តារផ្នែកសង្គម		0.00	0.00	0.00%
4	ការជួយសម្របសម្រួលរកការងារឱ្យធ្វើ		0.00	0.00	0.00%
សរុប			37.63	63.72	69.34%

ប្រភព៖ នាយកដ្ឋានគ្រប់គ្រងថវិកាហិរញ្ញវត្ថុនិងគណនេយ្យ

ក.២. វិស័យសាធារណៈ

ប.ស.ស. បានទទួលនូវទំនុកចិត្ត និងសេចក្តីជឿជាក់ទាំងស្រុងពីសំណាក់រាជរដ្ឋាភិបាល ចំពោះសមិទ្ធផលកន្លងមក ដែលការណ៍នេះហើយ ប.ស.ស. ត្រូវទទួលភារកិច្ចថ្មីក្នុងការអនុវត្តរបបសន្តិសុខសង្គមផ្នែកហានិភ័យការងារសម្រាប់មន្ត្រីសាធារណៈចាប់តាំងពីឆ្នាំ២០២១ មក។

ក.២.១. ការងារបញ្ជិកា និងភាគទាន

ក្រសួង ស្ថាប័នក្នុងឆ្នាំ២០២៣ នេះ មានចំនួនសរុប ៣៥ស្ថាប័ន សមាជិកចំនួន ២៧៤ ៩៧៤នាក់ ស្រី ១១៨ ០៧៣នាក់ និងទទួលបានចំណូលភាគទានសរុប ៤ ៦៧៣,៨០លានរៀល។

តារាងទី២០៖ ក្រសួង ស្ថាប័ន សមាជិក និងចំណូលភាគទាន

បរិយាយ	ស្ថាប័ន	សមាជិក	ស្រី	ភាគទាន (លានរៀល)
ឆ្នាំ2022	35	257,134	107,337	4,648.53
ឆ្នាំ2023	35	274,974	118,073	4,673.80
បម្រែបម្រួល (± %)	0.00%	6.94%	10.00%	0.54%

ប្រភព៖ នាយកដ្ឋានបញ្ជិកានិងភាគទាន និងនាយកដ្ឋានគ្រប់គ្រងថវិកាហិរញ្ញវត្ថុនិងគណនេយ្យ

ក.២.២. ការងារអធិការកិច្ច

- ❖ **ស្ថានភាពហានិភ័យការងារ**

តារាងទី២១៖ លទ្ធផលអង្កេតហានិភ័យការងារតាមប្រភេទគ្រោះថ្នាក់

បរិយាយ	សរុប	ស្រី	គ្រោះថ្នាក់កន្លែងធ្វើការ		គ្រោះថ្នាក់ពេលធ្វើដំណើរ		ជំងឺវិជ្ជាជីវៈ	
			សរុប	ស្រី	សរុប	ស្រី	សរុប	ស្រី
ឆ្នាំ2022	73	23	11	1	62	22	0	0
ឆ្នាំ2023	105	34	15	6	90	28	0	0
បម្រែបម្រួល (± %)	43.84%	47.83%	36.36%	500.00%	45.16%	27.27%	0.00%	0.00%

ប្រភព៖ នាយកដ្ឋានអធិការកិច្ចសន្តិសុខសង្គម

ក្រាហ្វិកទី៦. លទ្ធផលអង្កេតហានិភ័យការងារតាមប្រភេទគ្រោះថ្នាក់

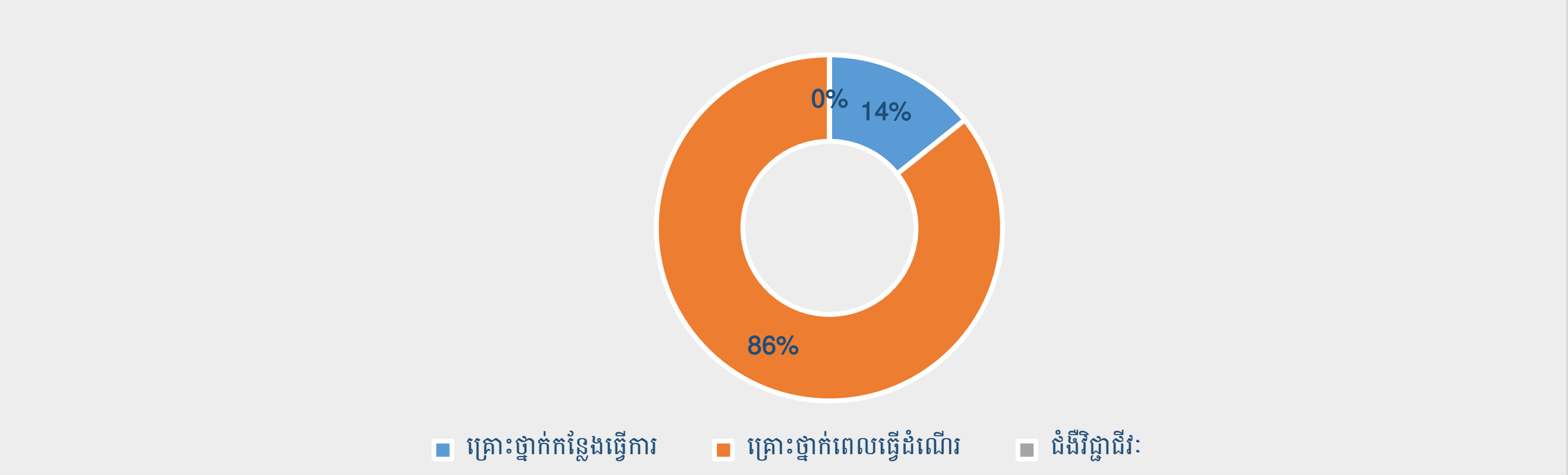

ប្រភព៖ នាយកដ្ឋានអធិការកិច្ចសន្តិសុខសង្គម

តារាងទី២២៖ ស្ថានភាពហានិភ័យការងារតាមកម្រិតរបួស

បរិយាយ	លទ្ធផលអង្កេតហានិភ័យការងារ									
	សរុបរួម		របួសស្រាល		របួសធ្ងន់		ស្លាប់		មិនមែនហានិភ័យការងារ	
	សរុប	ស្រី	សរុប	ស្រី	សរុប	ស្រី	សរុប	ស្រី	សរុប	ស្រី
ឆ្នាំ2022	73	23	14	6	49	16	10	1	3	1
ឆ្នាំ2023	105	34	24	11	70	21	11	2	5	0
បម្រែបម្រួល (± %)	43.84%	47.83%	71.43%	83.33%	42.86%	31.25%	10.00%	100.00%	66.67%	-100.00%

ប្រភព៖ នាយកដ្ឋានអធិការកិច្ចសន្តិសុខសង្គម

ក្រាហ្វិកទី៧. ស្ថានភាពហានិភ័យការងារតាមកម្រិតរបួស

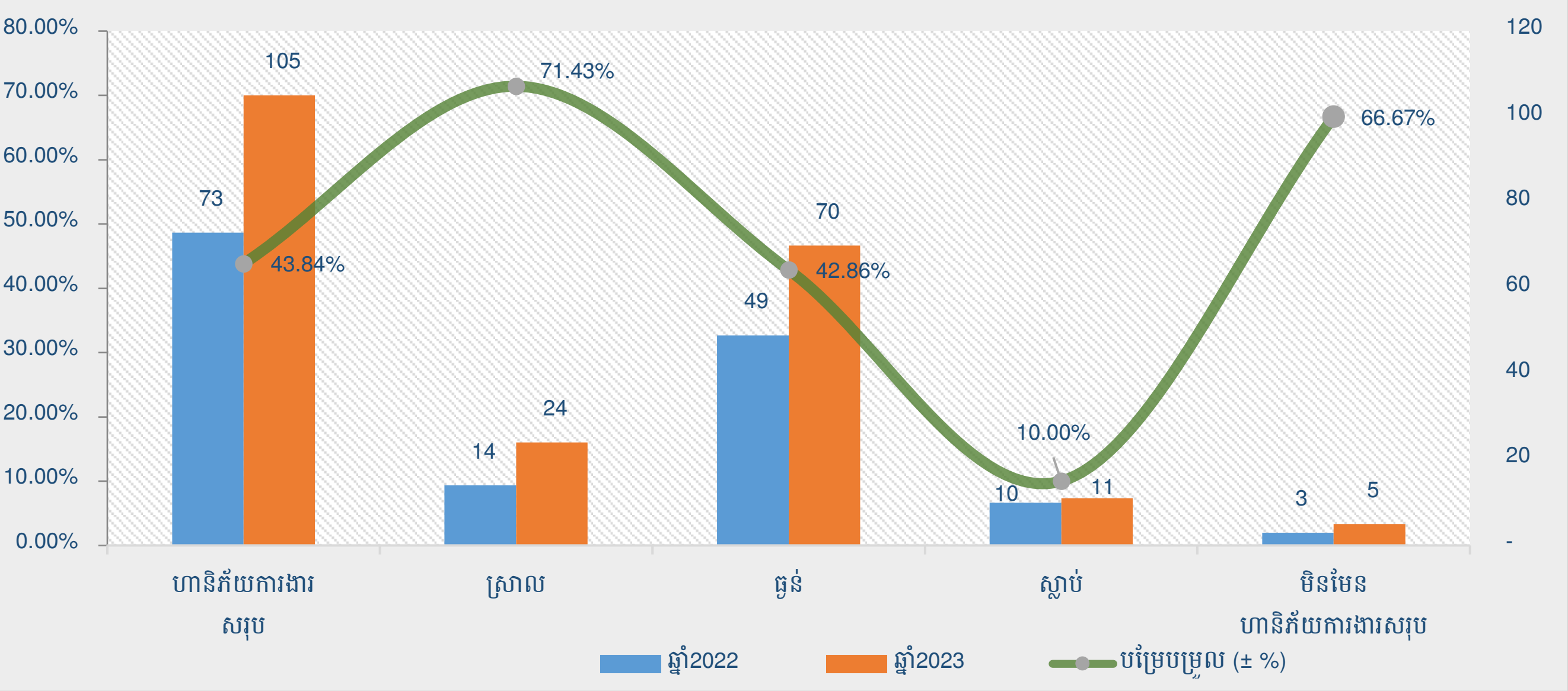

ប្រភព៖ នាយកដ្ឋានអធិការកិច្ចសន្តិសុខសង្គម

ក.២.៣. ការងារតាវកាលិក

នៅក្នុងឆ្នាំ២០២៣ នេះ ប.ស.ស. មានសមាជិកចូលប្រើប្រាស់សេវានៅតាមមូលដ្ឋានសុខាភិបាលជាដៃគូចំនួន ១៤ករណី ស្រី ២ករណី។ សមាជិកទាមទារតាវកាលិកសរុប ៩៦នាក់ ស្រី ៣៦នាក់ ស្មើនឹង ១២០ឯកសារ ហើយបានបើកផ្តល់តាវកាលិកជូនសមាជិកសរុប ១០១នាក់ ស្រី ៣៥នាក់ ស្មើនឹង ១២០ឯកសារ ដែលចំណាយតាវកាលិកសរុប ៥៥២,២៨លានរៀល ក្នុងនោះចំណាយស្ពានីតិសម្បទាសរុប ១០,៨៤លានរៀល។

❖ ការប្រើប្រាស់សេវានៅតាមមូលដ្ឋានសុខាភិបាល

តារាងទី២៣៖ សមាជិកចូលប្រើប្រាស់សេវា

ល.រ	បរិយាយ	ឯកតា	ឆ្នាំ2022	ឆ្នាំ2023	បម្រែបម្រួល (± %)
1	ពិគ្រោះជំងឺក្រៅ (OPD)	ករណី	11	12	9.09%
2	សម្រាកនៅពេទ្យ (IPD)		4	2	-50.00%
សរុប			15	14	-6.67%

ប្រភព៖ នាយកដ្ឋានសេវាមូលដ្ឋានសុខាភិបាល

តារាងទី២៤៖ ចំនួនមូលដ្ឋានសុខាភិបាល និងឱសថស្ថានត្រូវបានទាមទារនិងទូទាត់

បរិយាយ	ឯកតា	ឆ្នាំ2022		ឆ្នាំ2023		បម្រែបម្រួល (± %)	
		ទាមទារ	ទូទាត់	ទាមទារ	ទូទាត់	ទាមទារ	ទូទាត់
ចំនួនមូលដ្ឋានសុខាភិបាល	ឯកសារ	10	12	10	10	0.00%	-16.67%
ចំនួនឱសថស្ថាន		0	0	0	0	0.00%	0.00%
សរុប		10	12	10	10	0.00%	-16.67%

ប្រភព៖ នាយកដ្ឋានសេវាមូលដ្ឋានសុខាភិបាល

❖ ការទាមទារតាវកាលិក

តារាងទី២៥៖ ការទាមទារតាវកាលិក

ល.រ	ប្រភេទតាវកាលិក	ការទាមទារ (ឯកសារ)		
		ឆ្នាំ2022	ឆ្នាំ2023	បម្រែបម្រួល (± %)
1	តាវកាលិកព្យាបាល និងថែទាំ	38	57	50.00%
2	តាវកាលិកបាត់បង់សមត្ថភាពរចិន្ត្រៃយ៍	14	34	142.86%
3	តាវកាលិកឧត្តរជីវី	10	19	90.00%
4	វិភាជន៍បូជាសព	12	10	-16.67%
សរុប		74	120	62.16%

ប្រភព៖ នាយកដ្ឋានតាវកាលិកសន្តិសុខសង្គម

តារាងទី២៦៖ បច្ចុប្បន្នភាពសមាជិកទាមទារតាវកាលិក

បរិយាយ	សមាជិកទាមទារតាវកាលិក (នាក់)	
	សរុប	ស្រី
ឆ្នាំ2022	71	16
ឆ្នាំ2023	96	36
បម្រែបម្រួល (± %)	35.21%	125.00%

ប្រភព៖ នាយកដ្ឋានតាវកាលិកសន្តិសុខសង្គម

❖ ការផ្តល់ និងការចំណាយតាវកាលិកតាមប្រភេទ

តារាងទី២៧៖ ការផ្តល់តាវកាលិក

ល.រ	ប្រភេទតាវកាលិក	ការផ្តល់តាវកាលិក (ឯកសារ)		
		ឆ្នាំ2022	ឆ្នាំ2023	បម្រែបម្រួល (± %)
1	តាវកាលិកព្យាបាល	32	60	87.50%
2	តាវកាលិកថែទាំ	0	0	0.00%
3	តាវកាលិកបាត់បង់សមត្ថភាពវិជ្ជាជីវៈក្រោម ២០% (វិភាជន៍)	1	9	800.00%
4	តាវកាលិកបាត់បង់សមត្ថភាពវិជ្ជាជីវៈចាប់ពី ២០% (ធនលាភ)	6	22	266.67%
5	វិភាជន៍បូជាសព	12	10	-16.67%
6	តាវកាលិកឧត្តរជីវី	12	19	58.33%
7	តាវកាលិកអ្នកចាំថែរក្សា	0	0	0.00%
សរុប		63	120	90.48%

ប្រភព៖ នាយកដ្ឋានតាវកាលិកសន្តិសុខសង្គម

តារាងទី២៨៖ បច្ចុប្បន្នភាពសមាជិកទទួលតាវកាលិក

បរិយាយ	សមាជិកទទួលតាវកាលិក (នាក់)	
	សរុប	ស្រី
ឆ្នាំ2022	62	15
ឆ្នាំ2023	101	35
បម្រែបម្រួល (± %)	62.90%	133.33%

ប្រភព៖ នាយកដ្ឋានតាវកាលិកសន្តិសុខសង្គម

តារាងទី២៩៖ ការចំណាយថវិកាទូទាត់សេវាមូលដ្ឋានសុខាភិបាល និងបើកផ្តល់តាវកាលិក

ល.រ	បរិយាយ	ការចំណាយ(លានរៀល)		បម្រែបម្រួល (± %)
		ឆ្នាំ2022	ឆ្នាំ2023	
1. តាវកាលិកហានិភ័យការងារ		281.91	519.48	84.28%
1.1	តាវកាលិកព្យាបាល	58.46	177.85	204.25%
1.2	តាវកាលិកថែទាំ	0.00	0.00	0.00%
1.3	តាវកាលិកបាត់បង់សមត្ថភាពវិជ្ជាជីវៈក្រោម ២០% (វិភាជន៍)	7.97	21.44	169.12%
1.4	តាវកាលិកបាត់បង់សមត្ថភាពវិជ្ជាជីវៈចាប់ពី ២០% (ធនលាភ)	15.73	41.56	164.26%
1.5	វិភាជន៍បូជាសព	120.00	100.00	-16.67%
1.6	តាវកាលិកឧត្តរជីវី (ធនលាភ)	79.76	178.63	123.97%
1.7	តាវកាលិកអ្នកចាំថែរក្សា	0.00	0.00	0.00%
2. មូលដ្ឋានសុខាភិបាល		22.33	21.95	-1.69%
2.1	មន្ទីរពេទ្យផ្លូវការ	22.33	21.95	-1.69%
2.2	មន្ទីរពេទ្យក្រៅផ្លូវការ	0.00	0.00	0.00%
សរុបរួម (1+2)		304.24	541.44	77.97%

ប្រភព៖ នាយកដ្ឋានគ្រប់គ្រងថវិកាហិរញ្ញវត្ថុនិងគណនេយ្យ

❖ ការងារស្តារនីតិសម្បទា

តារាងទី៣០៖ ការផ្តល់សេវាស្តារនីតិសម្បទា

ល.រ	បរិយាយ	ឯកតា	ឆ្នាំ2022		ឆ្នាំ2023		បម្រែបម្រួល (± %)	
			សរុប	ស្រី	សរុប	ស្រី	សរុប	ស្រី
1	សេវាស្តារផ្នែកវេជ្ជសាស្ត្រ	ករណី	5	2	4	3	-20.00%	-40.00%
2	សេវាស្តារផ្នែកបណ្តុះបណ្តាលវិជ្ជាជីវៈ		0	0	0	0	0.00%	0.00%
3	សេវាស្តារផ្នែកសង្គម		0	0	0	0	0.00%	0.00%
4	ការជួយសម្របសម្រួលរកការងារឱ្យធ្វើ		0	0	0	0	0.00%	0.00%
សរុប			5	2	4	3	-20.00%	-40.00%

ប្រភព៖ នាយកដ្ឋានស្តារនីតិសម្បទា

តារាងទី៣១៖ ការចំណាយសេវាស្តារនីតិសម្បទា

ល.រ	បរិយាយ		ឆ្នាំ2022	ឆ្នាំ2023	បម្រែបម្រួល (± %)
1	សេវាស្តារផ្នែកវេជ្ជសាស្ត្រ	លានរៀល	0.57	10.84	1,787.98%
2	សេវាស្តារផ្នែកបណ្តុះបណ្តាលវិជ្ជាជីវៈ		0.00	0.00	0.00%
3	សេវាស្តារផ្នែកសង្គម		0.00	0.00	0.00%
4	ការជួយសម្របសម្រួលរកការងារឱ្យធ្វើ		0.00	0.00	0.00%
សរុប			0.57	10.84	1,787.98%

ប្រភព៖ នាយកដ្ឋានគ្រប់គ្រងថវិកាហិរញ្ញវត្ថុនិងគណនេយ្យ

ខ. ការអនុវត្តរបបសន្តិសុខសង្គមផ្នែកថែទាំសុខភាព

ខ.១. វិស័យឯកជន

ខ.១.១. ការងារបញ្ជិកា និងភាគទាន

❖ ការងារបញ្ជិកា

ចាប់តាំងពីការអនុវត្តរបបសន្តិសុខសង្គមសម្រាប់កម្មករនិយោជិតរហូតមកដល់ឆ្នាំ២០២៣ នេះ ប.ស.ស. បានចុះបញ្ជិកាសហគ្រាស គ្រឹះស្ថានសរុប ២២ ៨២២សហគ្រាស មានកម្មករនិយោជិតចំនួន ២ ៧៦៥ ៨៥៦នាក់ ស្រី ១ ៧៣៥ ៣៥៦នាក់ (ទិន្នន័យបង្គរ)។

តារាងទី៣២៖ សហគ្រាស គ្រឹះស្ថាន និងកម្មករនិយោជិតចុះបញ្ជិកា (ទិន្នន័យបង្គរ)

បរិយាយ	សរុប			ថ្នាក់កណ្តាល			ថ្នាក់ខេត្ត		
	សហគ្រាស	សមាជិក	ស្រី	សហគ្រាស	សមាជិក	ស្រី	សហគ្រាស	សមាជិក	ស្រី
ឆ្នាំ2016-ឆ្នាំ2022	17,548	2,567,953	1,638,669	9,946	1,337,926	821,222	7,602	1,230,027	817,447
ឆ្នាំ2016-ឆ្នាំ2023	22,822	2,765,856	1,735,356	12,642	1,436,465	868,185	10,180	1,329,391	867,171
បម្រែបម្រួល (± %)	30.05%	7.71%	5.90%	27.11%	7.37%	5.72%	33.91%	8.08%	6.08%

ប្រភព៖ នាយកដ្ឋានបញ្ជិកានិងភាគទាន

តារាងទី៣៣៖ បច្ចុប្បន្នភាព សហគ្រាស គ្រឹះស្ថាន និងកម្មករនិយោជិត

បរិយាយ	សរុប			ថ្នាក់កណ្ដាល			ថ្នាក់ខេត្ត		
	សហគ្រាស	សមាជិក	ស្រី	សហគ្រាស	សមាជិក	ស្រី	សហគ្រាស	សមាជិក	ស្រី
ឆ្នាំ2022	13,972	1,432,555	894,797	7,896	723,303	414,107	6,076	709,252	480,690
ឆ្នាំ2023	18,230	1,494,576	920,109	9,971	733,813	411,733	8,259	760,763	508,376
បម្រែបម្រួល (± %)	30.48%	4.33%	2.83%	26.28%	1.45%	-0.57%	35.93%	7.26%	5.76%

ប្រភព៖ នាយកដ្ឋានបញ្ជិកានិងភាគទាន

❖ ការងារចុះបញ្ជិកាសហគ្រាស គ្រឹះស្ថាន

ក្នុងឆ្នាំ២០២៣ នេះ ប.ស.ស. បានចុះបញ្ជិកាសហគ្រាស គ្រឹះស្ថានថ្មីចំនួន ៤ ៩៥៧សហគ្រាស ដែលមានកម្មករនិយោជិតចំនួន ១៩៧ ៩០៣នាក់ ស្រី ៩៦ ៦៨៧នាក់។

តារាងទី៣៤៖ សហគ្រាសចុះបញ្ជិកា និងសមាជិកថ្មី

បរិយាយ	សរុប			ថ្នាក់កណ្ដាល			ថ្នាក់ខេត្ត		
	សហគ្រាស	សមាជិក	ស្រី	សហគ្រាស	សមាជិក	ស្រី	សហគ្រាស	សមាជិក	ស្រី
ឆ្នាំ2022	3,044	291,780	145,778	1,614	139,438	67,524	1,430	152,342	78,254
ឆ្នាំ2023	4,957	197,903	96,687	2,571	98,539	46,963	2,386	99,364	49,724
បម្រែបម្រួល (± %)	62.84%	-32.17%	-33.68%	59.29%	-29.33%	-30.45%	66.85%	-34.78%	-36.46%

ប្រភព៖ នាយកដ្ឋានបញ្ជិកានិងភាគទាន

❖ ការងារភាគទាន

ក្នុងឆ្នាំ២០២៣ នេះ ប.ស.ស. បានដាក់ឱ្យសហគ្រាស គ្រឹះស្ថានជាប់ភាគទានជាមធ្យមចំនួន ១៥ ៣១១សហគ្រាស ក្នុងនោះសហគ្រាស គ្រឹះស្ថានបានបង់ភាគទានជាមធ្យមមានចំនួន ១៤ ៣៤៨សហគ្រាស ស្មើនឹង ៩៣,៧១% សហគ្រាសបានបង់ភាគទានទាន់ពេលវេលា និងមានកម្មករនិយោជិតសរុបជាមធ្យម ចំនួន ១ ៣៩៦ ៣៨០នាក់ ស្រី ៨៦៤ ៩០៥នាក់។ ដោយឡែកសហគ្រាសប្រមាណជា ៦,២៩% មានការយឺតយូរ ឬបានធ្វើការស្នើសុំពន្យារពេលក្នុងការបង់ភាគទាន។

តារាងទី៣៥៖ ចំនួនសហគ្រាស គ្រឹះស្ថាន និងកម្មករនិយោជិតបានបង់ភាគទាន

បរិយាយ	សហគ្រាស ជាប់ភាគទាន (មធ្យមភាគ)	សហគ្រាស បានបង់ភាគទាន (មធ្យមភាគ)	កម្មករនិយោជិត បានបង់ភាគទាន (មធ្យមភាគ)		ភាគទាន (លានរៀល)	ភាគរយសហគ្រាស បានបង់ភាគទាន
			សរុប	ស្រី		
ឆ្នាំ2022	12,151	11,337	1,270,231	871,860	446,114.42	93.30%
ឆ្នាំ2023	15,311	14,348	1,396,380	864,905	447,927.13	93.71%
បម្រែបម្រួល (± %)	26.01%	26.56%	9.93%	-0.80%	0.41%	0.44%

ប្រភព៖ នាយកដ្ឋានបញ្ជិកានិងភាគទាន និងនាយកដ្ឋានគ្រប់គ្រងថវិកាហិរញ្ញវត្ថុនិងគណនេយ្យ

ក្រាហ្វិកទី៨. ចំនួនសហគ្រាស គ្រឹះស្ថាន និងកម្មករនិយោជិតបានបង់ភាគទាន

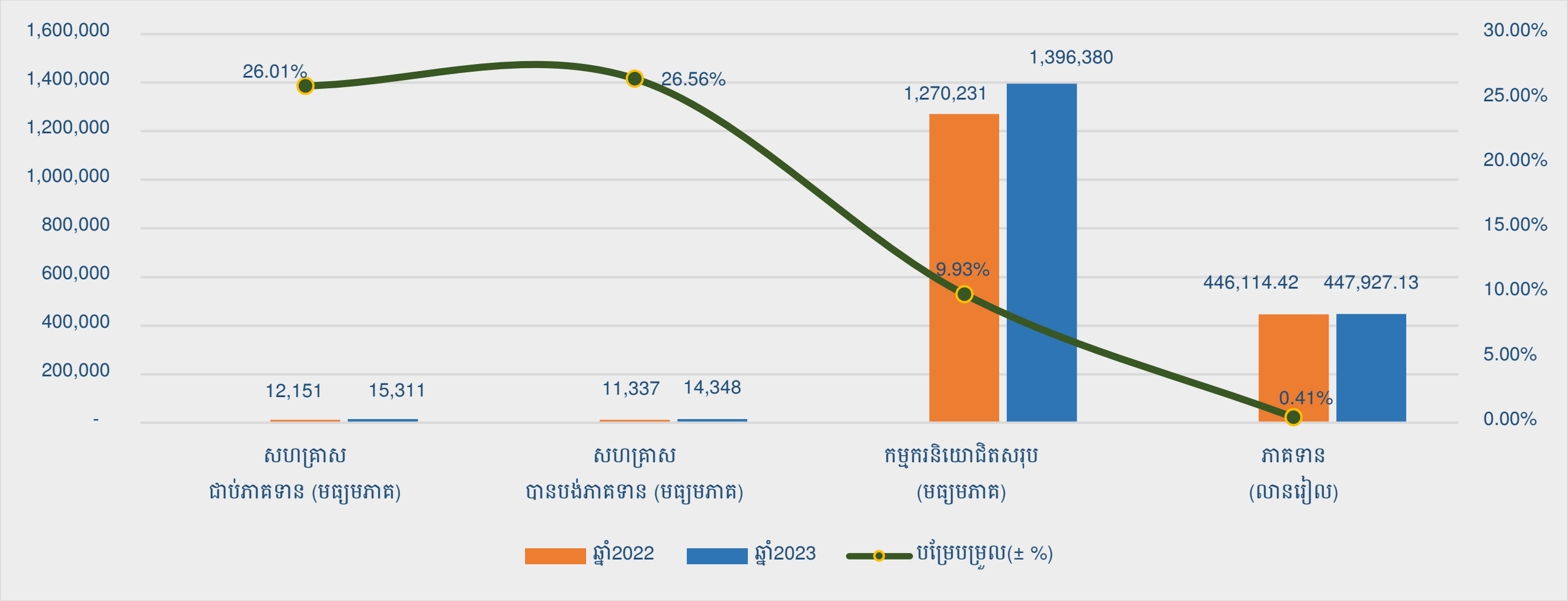

ប្រភព៖ នាយកដ្ឋានបញ្ជិកានិងភាគទាន និងនាយកដ្ឋានគ្រប់គ្រងថវិកាហិរញ្ញវត្ថុនិងគណនេយ្យ

ខ.១.២. ការងារតាវកាលិក

ដើម្បីឱ្យកម្មករនិយោជិតទទួលបានសេវា ដែលនៅជិតកន្លែងធ្វើការ និងលំនៅឋាន ប.ស.ស. បានពង្រីកវិសាលភាពចុះកិច្ចព្រមព្រៀងជាមួយមូលដ្ឋានសុខាភិបាលទូទាំងរាជធានី ខេត្ត ដែលមានមន្ទីរពេទ្យថ្នាក់ជាតិ មន្ទីរពេទ្យបង្អែក មណ្ឌលសុខភាព និងមន្ទីរពេទ្យឯកជនសរុប ១ ៥២៧មូលដ្ឋាន។ ក្នុងឆ្នាំ២០២៣ នេះ មានសមាជិកចូលប្រើប្រាស់សេវានៅតាមមូលដ្ឋានសុខាភិបាល ដែលចុះកិច្ចព្រមព្រៀងចំនួន ៤ ៤២៥ ៣១៤ករណី ស្រី ៣ ៥៣៧ ០៨០ករណី។ ជាមួយគ្នានេះ ប.ស.ស. ទទួលបានការទាមទារតាវកាលិកថៃទាំសុខភាពសរុប ៧៧ ៦៨១ឯកសារ ដែលមានសមាជិកទាមទារតាវកាលិកចំនួន ៧៥ ៦៥៩នាក់ ស្រី ៧១ ០៧៤នាក់ និងបានបើកផ្តល់តាវកាលិកថៃទាំសុខភាពសរុបចំនួន ៧៧ ០៧៥ឯកសារ មានសមាជិកចំនួន ៧៥ ២៤៩នាក់ ស្រី ៧០ ៧៦០នាក់ និងការចំណាយតាវកាលិកចំនួន ៣៦៥ ៩៦៨,៧៥លានរៀល ក្នុងនោះចំណាយស្តារនីតិសម្បទាចំនួន ២០,៥៥លានរៀល។

តារាងទី៣៦៖ បច្ចុប្បន្នភាពមូលដ្ឋានសុខាភិបាលចុះកិច្ចព្រមព្រៀងជាមួយ ប.ស.ស.

បរិយាយ	មូលដ្ឋានសុខាភិបាលចុះកិច្ចព្រមព្រៀងជាមួយ ប.ស.ស.			
	ថ្នាក់ជាតិ	មន្ទីរពេទ្យបង្អែក	មណ្ឌលសុខភាព	ឯកជន
ថ្នាក់កណ្តាល	8	10	42	71
ថ្នាក់ខេត្ត	1	113	1,218	64
សរុប	9	123	1,260	135
សរុបរួម	1,527			

ប្រភព៖ នាយកដ្ឋានសេវាមូលដ្ឋានសុខាភិបាល (ទិន្នន័យលម្អិតសូមមើលក្នុងតារាងឧបសម្ព័ន្ធទី៤ និង៥)

- ❖ **ការប្រើប្រាស់សេវានៅតាមមូលដ្ឋានសុខាភិបាល**

តារាងទី៣៧៖ សមាជិកចូលប្រើប្រាស់សេវា

ល.រ	បរិយាយ	ឯកតា	ឆ្នាំ2022	ឆ្នាំ2023	បម្រែបម្រួល (± %)
1	ពិគ្រោះជំងឺក្រៅ (OPD)	ករណី	2,363,513	4,102,223	73.56%
2	សម្រាកនៅពេទ្យ (IPD)		167,470	323,091	92.92%
សរុប			2,530,983	4,425,314	74.85%

ប្រភព៖ នាយកដ្ឋានសេវាមូលដ្ឋានសុខាភិបាល

តារាងទី៣៨៖ ចំនួនមូលដ្ឋានសុខាភិបាល និងឱសថស្ថានត្រូវបានទាមទារនិងទូទាត់

ល.រ	បរិយាយ	ឯកតា	ឆ្នាំ2022		ឆ្នាំ2023		បម្រែបម្រួល (± %)	
			ទាមទារ	ទូទាត់	ទាមទារ	ទូទាត់	ទាមទារ	ទូទាត់
1	ចំនួនមូលដ្ឋានសុខាភិបាល	ឯកសារ	12,403	12,150	12,465	12,275	0.50%	1.03%
2	ចំនួនឱសថស្ថាន		12	12	13	13	8.33%	8.33%
សរុប			12,415	12,162	12,478	12,288	0.51%	1.04%

ប្រភព៖ នាយកដ្ឋានសេវាមូលដ្ឋានសុខាភិបាល

❖ ការទាមទារតាវកាលិក

តារាងទី៣៩៖ ការទាមទារតាវកាលិក

ល.រ	ការទាមទារតាមប្រភេទតាវកាលិក	ឯកសារ		បម្រែបម្រួល (± %)
		ឆ្នាំ2022	ឆ្នាំ2023	
1	តាវកាលិកសេវាព្យាបាល និងថែទាំវេជ្ជសាស្ត្រ (ករណីសង្គ្រោះបន្ទាន់)	385	544	41.30%
2	តាវកាលិកលំហែមាតុភាព	51,101	59,770	16.96%
3	តាវកាលិកប្រាក់បំណាច់ប្រចាំថ្ងៃ	15,899	16,982	6.81%
4	វិភាជន៍បូជាសព	0	385	100.00%
សរុប		67,385	77,681	15.28%

ប្រភព៖ នាយកដ្ឋានតាវកាលិកសន្តិសុខសង្គម

តារាងទី៤០៖ បច្ចុប្បន្នភាពសមាជិកទាមទារតាវកាលិក

បរិយាយ	សមាជិកទាមទារតាវកាលិក (នាក់)	
	សរុប	ស្រី
ឆ្នាំ2022	66,983	61,862
ឆ្នាំ2023	75,659	71,074
បម្រែបម្រួល(±%)	12.95%	14.89%

ប្រភព៖ នាយកដ្ឋានតាវកាលិកសន្តិសុខសង្គម

❖ ការផ្តល់ និងការចំណាយតាវកាលិកតាមប្រភេទ

តារាងទី៤១៖ ការផ្តល់តាវកាលិក

ល.រ	ការផ្តល់តាមប្រភេទតាវកាលិក	ឯកសារ		បម្រែបម្រួល (± %)
		ឆ្នាំ2022	ឆ្នាំ2023	
1	តាវកាលិកសេវាព្យាបាល និងថែទាំវេជ្ជសាស្ត្រ (ករណីសង្គ្រោះបន្ទាន់)	234	261	11.54%
2	តាវកាលិកលំហែមាតុភាព	53,416	59,508	11.40%
3	តាវកាលិកប្រាក់បំណាច់ប្រចាំថ្ងៃ	17,596	16,930	-3.78%
4	វិភាជន៍បូជាសព	0	376	100.00%
សរុប		71,246	77,075	8.18%

ប្រភព៖ នាយកដ្ឋានតាវកាលិកសន្តិសុខសង្គម

តារាងទី៤២៖ បច្ចុប្បន្នភាពសមាជិកទទួលតាវកាលិក

បរិយាយ	សមាជិកទទួលតាវកាលិក (នាក់)	
	សរុប	ស្រី
ឆ្នាំ2022	70,878	64,967
ឆ្នាំ2023	75,249	70,760
បម្រែបម្រួល (± %)	6.17%	8.92%

ប្រភព៖ នាយកដ្ឋានតាវកាលិកសន្តិសុខសង្គម

តារាងទី៤៣៖ ការចំណាយថវិកាទូទាត់សេវាមូលដ្ឋានសុខាភិបាល និងបើកផ្ដល់តាវកាលិក

ល.រ	បរិយាយ	ការចំណាយ (លានរៀល)		បម្រែបម្រួល (± %)
		ឆ្នាំ2022	ឆ្នាំ2023	
1. ការចំណាយតាមប្រភេទតាវកាលិក		124,707.60	137,200.59	10.02%
1.1	តាវកាលិកសេវាព្យាបាល និងថែទាំវេជ្ជសាស្ត្រ (ករណីសង្គ្រោះបន្ទាន់)	123.46	141.23	14.40%
1.2	តាវកាលិកលំហែមាតុភាព	116,415.56	129,235.77	11.01%
1.3	តាវកាលិកប្រាក់បំណាច់ប្រចាំថ្ងៃ	8,168.58	7,071.59	-13.43%
1.4	វិភាជន៍បូជាសព	0.00	752.00	100.00%
2. មន្ទីរពេទ្យផ្លូវការ		135,407.84	228,747.61	68.93%
សរុប(1+2)		260,115.45	365,948.20	40.69%

ប្រភព៖ នាយកដ្ឋានគ្រប់គ្រងថវិកាហិរញ្ញវត្ថុនិងគណនេយ្យ

- **ការងារស្ដារនីតិសម្បទា**

តារាងទី៤៤៖ ការផ្ដល់ និងការចំណាយសេវាស្ដារនីតិសម្បទាផ្នែកវេជ្ជសាស្ត្រ

ល.រ	បរិយាយ	ឯកតា	ឆ្នាំ2022		ឆ្នាំ2023		បម្រែបម្រួល (± %)	
			សរុប	ស្រី	សរុប	ស្រី	សរុប	ស្រី
1	ការផ្ដល់សេវាស្ដារផ្នែកវេជ្ជសាស្ត្រ	ករណី	12	8	48	22	300.00%	175.00%
2	ការចំណាយផ្នែកវេជ្ជសាស្ត្រ	លានរៀល	0.16		20.55		12,688.86%	

ប្រភព៖ នាយកដ្ឋានស្ដារនីតិសម្បទា និងនាយកដ្ឋានគ្រប់គ្រងថវិកាហិរញ្ញវត្ថុនិងគណនេយ្យ

ខ.២. វិស័យសាធារណៈ

ប.ស.ស. បានចាប់ផ្ដើមអនុវត្តរបបសន្តិសុខសង្គមផ្នែកថែទាំសុខភាពសម្រាប់មន្ត្រីសាធារណៈ អតីតមន្ត្រីរាជការ និងអតីតយុទ្ធជននៅខែមករា ឆ្នាំ២០១៨ រហូតមកដល់ឆ្នាំ២០២៣ នេះ មានរយៈពេល ៥ឆ្នាំមកហើយ។

ខ.២.១. ការងារបញ្ជិកា និងភាគទាន

ក្រសួង ស្ថាប័នក្នុងឆ្នាំ២០២៣ នេះ មានចំនួនសរុប ៣៩ស្ថាប័ន សមាជិកសរុបចំនួន ៤៦២ ៣៧៩នាក់ ស្រី ១៤២ ៥៩៤នាក់ និងទទួលបានចំណូលភាគទានសរុប ៤៧ ៨៣២,៥០លានរៀល។

តារាងទី៤៥៖ ក្រសួង ស្ថាប័ន សមាជិក និងចំណូលភាគទាន

បរិយាយ	សរុប			មន្ត្រីសាធារណៈ			អតីតមន្ត្រីរាជការ			អតីតយុទ្ធជន			ភាគទាន (លានរៀល)
	ស្ថាប័ន	សមាជិក	ស្រី	ស្ថាប័ន	សមាជិក	ស្រី	ស្ថាប័ន	សមាជិក	ស្រី	ស្ថាប័ន	សមាជិក	ស្រី	
ឆ្នាំ2022	39	436,989	130,778	37	307,507	111,987	1	56,372	14,015	1	73,110	4,776	38,983.35
ឆ្នាំ2023	39	462,379	142,594	37	331,250	123,694	1	56,436	14,040	1	74,693	4,860	47,832.50
បម្រែបម្រួល (± %)	0.00%	5.81%	9.04%	0.00%	7.72%	10.45%	0.00%	0.11%	0.18%	0.00%	2.17%	1.76%	22.70%

ប្រភព៖ នាយកដ្ឋានបញ្ជិកានិងភាគទាន

ខ.២.២. ការងារតាវកាលិក

នៅក្នុងឆ្នាំ២០២៣ នេះ ប.ស.ស. មានសមាជិកចូលប្រើប្រាស់សេវាតាមមូលដ្ឋានសុខាភិបាលជាដៃគូចំនួន ៦២៤ ៥៧២ករណី ស្រី ២៣៧ ៧៨៨ករណី។ សមាជិកទាមទារតាវកាលិកសរុប ២២០នាក់ ស្រី ៧៦នាក់ ស្មើនឹង ២៥៩ឯកសារហើយបានបើកផ្តល់តាវកាលិកជូនសមាជិកសរុប ១៧១នាក់ ស្រី ៦៣នាក់ ស្មើនឹង ១៩១ឯកសារ ដែលចំណាយតាវកាលិកសរុប ៧៨ ៦៣២,៨៩លានរៀល ក្នុងនោះចំណាយស្តារនីតិសម្បទាសរុប ៣២,១៧លានរៀល។

តារាងទី៤៦៖ សមាជិកចូលប្រើប្រាស់សេវា

ល.រ	បរិយាយ	ឯកតា	ឆ្នាំ2022	ឆ្នាំ2023	បម្រែបម្រួល (± %)
1	ពិគ្រោះជំងឺក្រៅ (OPD)	ករណី	302,005	502,454	66.37%
2	សម្រាកនៅពេទ្យ (IPD)		20,253	122,118	502.96%
សរុប			322,258	624,572	93.81%

ប្រភព៖ នាយកដ្ឋានសេវាមូលដ្ឋានសុខាភិបាល

តារាងទី៤៧៖ ចំនួនមូលដ្ឋានសុខាភិបាល និងឱសថស្ថានត្រូវបានទាមទារនិងទូទាត់

ល.រ	បរិយាយ	ឯកតា	ឆ្នាំ2022		ឆ្នាំ2023		បម្រែបម្រួល (± %)	
			ទាមទារ	ទូទាត់	ទាមទារ	ទូទាត់	ទាមទារ	ទូទាត់
1	ចំនួនមូលដ្ឋានសុខាភិបាល	ឯកសារ	9,372	9,634	10,658	10,455	13.72%	8.52%
2	ចំនួនឱសថស្ថាន		19	23	16	16	-15.79%	-30.43%
សរុប			9,391	9,657	10,674	10,471	13.66%	8.43%

ប្រភព៖ នាយកដ្ឋានសេវាមូលដ្ឋានសុខាភិបាល

តារាងទី៤៨៖ ការទាមទារតាវកាលិក

ការទាមទារតាវកាលិក	ឯកសារ		បម្រែបម្រួល (± %)
	ឆ្នាំ2022	ឆ្នាំ2023	
តាវកាលិកសេវាព្យាបាល និងថែទាំវេជ្ជសាស្ត្រ (ករណីសង្គ្រោះបន្ទាន់)	168	259	54.17%

ប្រភព៖ នាយកដ្ឋានតាវកាលិកសន្តិសុខសង្គម

តារាងទី៤៩៖ បច្ចុប្បន្នភាពសមាជិកទាមទារតាវកាលិក

បរិយាយ	សមាជិកទទួលតាវកាលិក (នាក់)	
	សរុប	ស្រី
ឆ្នាំ2022	141	42
ឆ្នាំ2023	220	76
បម្រែបម្រួល (± %)	56.03%	80.95%

ប្រភព៖ នាយកដ្ឋានតាវកាលិកសន្តិសុខសង្គម

តារាងទី៥០៖ ការផ្តល់តាវកាលិក

ការផ្តល់តាវកាលិក	ឯកសារ		បម្រែបម្រួល (± %)
	ឆ្នាំ2022	ឆ្នាំ2023	
តាវកាលិកសេវាព្យាបាល និងថៃទាំវេជ្ជសាស្ត្រ (ករណីសង្គ្រោះបន្ទាន់)	103	191	85.44%

ប្រភព៖ នាយកដ្ឋានតាវកាលិកសន្តិសុខសង្គម

តារាងទី៥១៖ បច្ចុប្បន្នភាពសមាជិកទទួលតាវកាលិក

បរិយាយ	សមាជិកទទួលតាវកាលិក (នាក់)	
	សរុប	ស្រី
ឆ្នាំ2022	94	32
ឆ្នាំ2023	171	63
បម្រែបម្រួល (± %)	81.91%	96.88%

ប្រភព៖ នាយកដ្ឋានតាវកាលិកសន្តិសុខសង្គម

តារាងទី៥២៖ ការចំណាយថវិកាទូទាត់សេវាមូលដ្ឋានសុខាភិបាល និងបើកផ្តល់តាវកាលិក

ល.រ	បរិយាយ	ការចំណាយ(លានរៀល)		បម្រែបម្រួល (± %)
		ឆ្នាំ2022	ឆ្នាំ2023	
1	សេវាបញ្ជូន ព្យាបាល និងថៃទាំវេជ្ជសាស្ត្រ(ករណីសង្គ្រោះបន្ទាន់)	108.49	56.64	-47.79%
2	ចំណាយមន្ទីរពេទ្យផ្លូវការ	58,001.51	78,544.08	35.42%
សរុប		58,110.00	78,600.72	35.26%

ប្រភព៖ នាយកដ្ឋានគ្រប់គ្រងថវិកាហិរញ្ញវត្ថុនិងគណនេយ្យ

តារាងទី៥៣៖ ការផ្តល់សេវាស្តារនីតិសម្បទាផ្នែកថែទាំវេជ្ជសាស្ត្រ

ល.រ	បរិយាយ	ឯកតា	ឆ្នាំ2022		ឆ្នាំ2023		បម្រែបម្រួល (± %)	
			សរុប	ស្រី	សរុប	ស្រី	សរុប	ស្រី
1	មន្ត្រីសាធារណៈ	ករណី	4	0	33	9	725.00%	100.00%
2	អតីតមន្ត្រីរាជការ		2	0	7	6	250.00%	100.00%
3	អតីតយុទ្ធជន		2	0	5	1	150.00%	100.00%
សរុប			8	0	45	16	462.50%	100.00%

ប្រភព៖ នាយកដ្ឋានស្តារនីតិសម្បទា

តារាងទី៥៤៖ ការចំណាយសេវាស្តារនីតិសម្បទាផ្នែកថែទាំវេជ្ជសាស្ត្រ

ល.រ	បរិយាយ	ឯកតា	ឆ្នាំ2022	ឆ្នាំ2023	បម្រែបម្រួល (± %)
1	មន្ត្រីសាធារណៈ	លានរៀល	4.52	27.75	514.44%
2	អតីតមន្ត្រីរាជការ		0.00	3.22	100.00%
3	អតីតយុទ្ធជន		0.00	1.20	100.00%
សរុប			4.52	32.17	612.34%

ប្រភព៖ នាយកដ្ឋានគ្រប់គ្រងថវិកាហិរញ្ញវត្ថុនិងគណនេយ្យ

ខ.៣. របបភាគទានដោយស្ម័គ្រចិត្ត

ខ.៣.១. ការងារបញ្ជិកា និងភាគទាន

នៅក្នុងឆ្នាំ២០២៣ នេះ ផ្នែកថែទាំសុខភាពតាមរបបភាគទានដោយស្ម័គ្រចិត្តសម្រាប់បុគ្គលស្វ័យនិយោជន៍ និងអ្នកក្នុងបន្ទុកនៃសមាជិក ប.ស.ស. មានសមាជិកចុះបញ្ជិកាសរុប ៨០ ៥៨១នាក់ ស្រី ៥០ ១០១នាក់ ដែលបច្ចុប្បន្នសមាជិកបុគ្គលស្វ័យនិយោជន៍មានចំនួន ៦៨ ០៣៤នាក់ ស្រី ៤២ ៦៨៥នាក់ និងអ្នកក្នុងបន្ទុកសមាជិក ប.ស.ស. មានចំនួន ៨៨៣នាក់ ស្រី ៤៦៨នាក់ ហើយប្រមូលភាគទានសរុប ២ ៧៩៤,៦៦លានរៀល និងចំណាយតាវកាលិកអស់ចំនួន ៤៨២,១១លានរៀល ក្នុងនោះចំណាយសេវាស្តារនីតិសម្បទាផ្នែកវេជ្ជសាស្ត្រអស់ចំនួន ១,៥៧លានរៀល។

ខ.៣.២. ការងារតាវកាលិក

❖ ការប្រើប្រាស់សេវានៅតាមមូលដ្ឋានសុខាភិបាល ការទាមទារនិងការទូទាត់

តារាងទី៥៥៖សមាជិកចូលប្រើប្រាស់សេវា

ល.រ	បរិយាយ	ឯកតា	ឆ្នាំ2023
1	ពិគ្រោះជំងឺក្រៅ (OPD)	ករណី	4,196
2	សម្រាកនៅពេទ្យ (IPD)		557
សរុប			4,753

ប្រភព៖ នាយកដ្ឋានសេវាមូលដ្ឋានសុខាភិបាល

តារាងទី៥៦៖ ចំនួនមូលដ្ឋានសុខាបាល និងឱសថស្ថានត្រូវបានទាមទារនិងទូទាត់

ល.រ	បរិយាយ	ឯកតា	ឆ្នាំ2023	
			ទាមទារ	ទូទាត់
1	ចំនួនមូលដ្ឋានសុខាភិបាល	ឯកសារ	548	407
2	ចំនួនឱសថស្ថាន		2	2
សរុប			550	409

ប្រភព៖ នាយកដ្ឋានសេវាមូលដ្ឋានសុខាភិបាល

❖ ការទាមទារតាវកាលិក

តារាងទី៥៧៖ ការផ្តល់តាវកាលិក

ល.រ	ការទាមទារតាមប្រភេទតាវកាលិក	ឯកតា	ឆ្នាំ2023
1	តាវកាលិកសេវាព្យាបាល និងថៃទាំវេជ្ជសាស្ត្រ (ករណីសង្គ្រោះបន្ទាន់)	ឯកសារ	7
2	តាវកាលិកលំហែមាតុភាព		0
សរុប			7

ប្រភព៖ នាយកដ្ឋានតាវកាលិកសន្តិសុខសង្គម

តារាងទី៥៨៖ សមាជិកទាមទារតាវកាលិក

បរិយាយ	សមាជិកទាមទារតាវកាលិក (នាក់)	
	សរុប	ស្រី
ឆ្នាំ2023	6	3

ប្រភព៖ នាយកដ្ឋានតាវកាលិកសន្តិសុខសង្គម

❖ ការផ្តល់ និងការចំណាយតាវកាលិកតាមប្រភេទ

តារាងទី៥៩៖ ការផ្តល់តាវកាលិក

ល.រ	ការផ្តល់តាមប្រភេទតាវកាលិក	ឯកតា	ឆ្នាំ2023
1	តាវកាលិកសេវាព្យាបាល និងថៃទាំវេជ្ជសាស្ត្រ (ករណីសង្គ្រោះបន្ទាន់)	ឯកសារ	2
2	តាវកាលិកលំហែមាតុភាព		0
សរុប			2

ប្រភព៖ នាយកដ្ឋានតាវកាលិកសន្តិសុខសង្គម

តារាងទី៦០៖ បច្ចុប្បន្នភាពសមាជិកទទួលតាវកាលិក

បរិយាយ	សមាជិកទទួលតាវកាលិក (នាក់)	
	សរុប	ស្រី
ឆ្នាំ2023	2	2

ប្រភព៖ នាយកដ្ឋានតាវកាលិកសន្តិសុខសង្គម

តារាងទី៦១៖ ការចំណាយថវិកាទូទាត់សេវាមូលដ្ឋានសុខាភិបាល និងបើកផ្តល់តាវកាលិក

ល.រ	បរិយាយ	ឯកតា	ឆ្នាំ2023
1. ការចំណាយតាមប្រភេទតាវកាលិក		លានរៀល	1.04
1.1	តាវកាលិកសេវាព្យាបាល និងថែទាំវេជ្ជសាស្ត្រ (ករណីសង្គ្រោះបន្ទាន់)		1.04
1.2	តាវកាលិកលំហែមាតុភាព		0.00
2. មន្ទីរពេទ្យផ្លូវការ			479.50
សរុប(1+2)			480.54

ប្រភព៖ នាយកដ្ឋានគ្រប់គ្រងថវិកាហិរញ្ញវត្ថុនិងគណនេយ្យ

❖ ការងារស្តារនីតិសម្បទា

តារាងទី៦២៖ ការផ្តល់ និងការចំណាយសេវាស្តារនីតិសម្បទាផ្នែកវេជ្ជសាស្ត្រ

ល.រ	បរិយាយ	ឯកតា	ឆ្នាំ2023	
			សរុប	ស្រី
1	ការផ្តល់សេវាស្តារផ្នែកវេជ្ជសាស្ត្រ	ករណី	0	0
2	ការចំណាយផ្នែកវេជ្ជសាស្ត្រ	លានរៀល	1.57	

ប្រភព៖ នាយកដ្ឋានស្តារនីតិសម្បទា និងនាយកដ្ឋានគ្រប់គ្រងថវិកាហិរញ្ញវត្ថុនិងគណនេយ្យ

សម្គាល់៖ ក្នុងឆ្នាំ២០២៣ នេះ ការផ្តល់សេវាផ្នែកវេជ្ជសាស្ត្រពុំមាន មានតែការចំណាយទិញឧបករណ៍ជំនួយដាក់ចូលឃ្លាំង។

គ. ការអនុវត្តរបបសន្តិសុខសង្គមផ្នែកប្រាក់សោធន

បេឡាជាតិសន្តិសុខសង្គមបានចាប់ផ្តើមអនុវត្តរបបសន្តិសុខសង្គមផ្នែកប្រាក់សោធន សម្រាប់កម្មករនិយោជិតចាប់ពីថ្ងៃទី១ ខែកក្កដា ឆ្នាំ២០២២ និងបានដាក់ឱ្យជាប់ភាគទានចាប់ពីថ្ងៃទី១ ខែតុលា ឆ្នាំ២០២២។

គ.១. សោធនជាកាតព្វកិច្ច

គ.១.១. ការងារបញ្ជិកា និងភាគទាន

❖ ការងារបញ្ជិកា

បច្ចុប្បន្នភាពក្នុងឆ្នាំ២០២៣ នេះ មានសហគ្រាស គ្រឹះស្ថានសរុប ១៨ ២៣០សហគ្រាស និងមានសមាជិកសរុប ១ ៤៩៤ ៥៧៦នាក់ ស្រី ៩២០ ១០៩នាក់។

តារាងទី៦៣៖ បច្ចុប្បន្នភាពសហគ្រាស គ្រឹះស្ថាន និងកម្មករនិយោជិត

បរិយាយ	សរុប			ថ្នាក់កណ្តាល			ថ្នាក់ខេត្ត		
	សហគ្រាស	សមាជិក	ស្រី	សហគ្រាស	សមាជិក	ស្រី	សហគ្រាស	សមាជិក	ស្រី
ឆ្នាំ2022	13,976	1,434,407	895,534	7,898	723,917	414,312	6,078	710,490	481,222
ឆ្នាំ2023	18,230	1,494,576	920,109	9,971	733,813	411,733	8,259	760,763	508,376
បម្រែបម្រួល (± %)	30.44%	4.19%	2.74%	26.25%	1.37%	-0.62%	35.88%	7.08%	5.64%

ប្រភព៖ នាយកដ្ឋានបញ្ជិកានិងភាគទាន

តារាងទី៦៤៖ សហគ្រាស គ្រឹះស្ថាន និងកម្មករនិយោជិតចុះបញ្ជិកាថ្មី

បរិយាយ	សរុប			ថ្នាក់កណ្តាល			ថ្នាក់ខេត្ត		
	សហគ្រាស	សមាជិក	ស្រី	សហគ្រាស	សមាជិក	ស្រី	សហគ្រាស	សមាជិក	ស្រី
ឆ្នាំ2022	603	44,725	21,993	330	24,308	11,652	273	20,417	10,341
ឆ្នាំ2023	4,957	197,903	96,687	2,571	98,539	46,963	2,386	99,364	49,724
បម្រែបម្រួល (± %)	722.06%	342.49%	339.63%	679.09%	305.38%	303.05%	773.99%	386.67%	380.84%

ប្រភព៖ នាយកដ្ឋានបញ្ជិកានិងភាគទាន

❖ ការងារភាគទាន

ក្នុងឆ្នាំ២០២៣ នេះ ប.ស.ស. បានដាក់ឱ្យសហគ្រាស គ្រឹះស្ថានជាប់ភាគទានជាមធ្យមចំនួន ១៥ ៣១១សហគ្រាស ក្នុងនោះសហគ្រាស គ្រឹះស្ថានបានបង់ភាគទានជាមធ្យមមានចំនួន ១៤ ៣៤៨សហគ្រាស ស្មើនឹង ៩៣,៧១% សហគ្រាសបានបង់ភាគទានទាន់ពេលវេលា និងមានកម្មករនិយោជិតបានបង់ភាគទានសរុបជាមធ្យមចំនួន ១ ៣៩៦ ៣៨០នាក់ ស្រី ៨៦៤ ៩០៥នាក់។ ដោយឡែកសហគ្រាសប្រមាណជា ៦,២៩% មានការយឺតយូរ ឬបានធ្វើការស្នើសុំពន្យារពេលក្នុងការបង់ភាគទាន។

តារាងទី៦៥៖ ចំនួនសហគ្រាស គ្រឹះស្ថាន និងសមាជិកបានបង់ភាគទាន

បរិយាយ	សហគ្រាស ជាប់ភាគទាន (មធ្យមភាគ)	សហគ្រាស បានបង់ភាគទាន (មធ្យមភាគ)	សមាជិក បានបង់ភាគទាន (មធ្យមភាគ)		ភាគទាន (លានរៀល)	ភាគរយសហគ្រាស បានបង់ភាគទាន
			សរុប	ស្រី		
ឆ្នាំ2022	13,481	11,576	1,345,320	844,255	53,956.12	85.87%
ឆ្នាំ2023	15,311	14,348	1,396,380	864,905	685,048.50	93.71%
បម្រែបម្រួល (± %)	13.57%	23.95%	3.80%	2.45%	1,169.64%	9.13%

ប្រភព៖ នាយកដ្ឋានបញ្ជិកានិងភាគទាន និងនាយកដ្ឋានគ្រប់គ្រងថវិកាហិរញ្ញវត្ថុនិងគណនេយ្យ

ក្រាហ្វិកទី៩. ចំនួនសហគ្រាស គ្រឹះស្ថាន និងកម្មករនិយោជិតបានបង់ភាគទាន

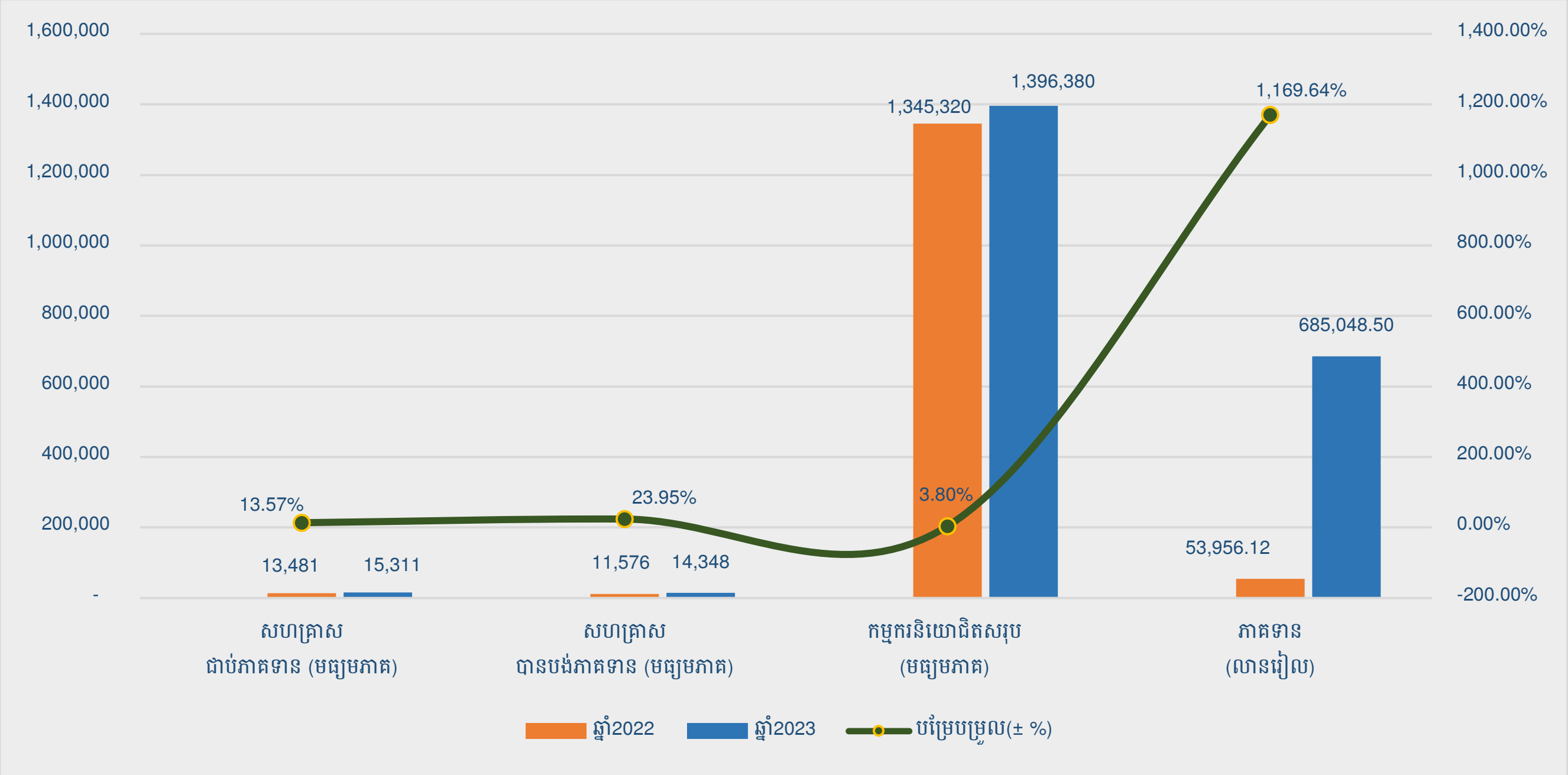

ប្រភព៖ នាយកដ្ឋានបញ្ជិកានិងភាគទាន និងនាយកដ្ឋានគ្រប់គ្រងថវិកាហិរញ្ញវត្ថុនិងគណនេយ្យ

គ.១.២. ការងារតាវកាលិក

នៅក្នុងឆ្នាំ២០២៣ នេះ ប.ស.ស. បានទទួលការទាមទារតាវកាលិកវិភាជន៍ជរាភាពសរុប ២ឯកសារ ដែលមានសមាជិកទាមទារតាវកាលិកចំនួន ២នាក់ ស្រី ១នាក់ និងបានបើកផ្តល់តាវកាលិកជូនសមាជិកចំណាយជាទឹកប្រាក់សរុប ៧២៥ ១០០រៀល។

គ.២. សោធនដោយស្ម័គ្រចិត្ត

- **ការងារបញ្ជិកា និងភាគទាន**

ក្នុងឆ្នាំ២០២៣ នេះ ប.ស.ស. បានចុះបញ្ជីសមាជិកផ្នែកប្រាក់សោធនដោយស្ម័គ្រចិត្តមានចំនួន ៤ ៦៦៦នាក់ ស្រី ១ ៩១៨នាក់ មានបច្ចុប្បន្នភាពសមាជិកសរុប ៤ ៣៣៨នាក់ ស្រី ១ ៧៥៨នាក់ សមាជិកចុះបញ្ជិកាថ្មីមានចំនួន ២ ២៨២នាក់ ស្រី ១ ០៥២នាក់ និងសមាជិកបានបង់ភាគទានសរុប ២ ៩៩៦នាក់ ស្រី ១ ១៦២នាក់ ដោយទទួលបានការបង់ភាគទានសរុប ១ ៦៥០,៨៩លានរៀល។

តារាងទី៦៦៖ សមាជិកចុះបញ្ជិកា

បរិយាយ	សរុប		ថ្នាក់កណ្តាល		ថ្នាក់ខេត្ត	
	សមាជិក	ស្រី	សមាជិក	ស្រី	សមាជិក	ស្រី
ឆ្នាំ2022	2,384	866	542	242	1,842	624
ឆ្នាំ2023	4,666	1,918	1,547	775	3,119	1,143
បម្រែបម្រួល (± %)	95.72%	121.48%	185.42%	220.25%	69.33%	83.17%

ប្រភព៖ នាយកដ្ឋានបញ្ជិកានិងភាគទាន

តារាងទី៦៧៖ បច្ចុប្បន្នភាពសមាជិក

បរិយាយ	សរុប	
	សមាជិក	ស្រី
ឆ្នាំ2022	2,267	823
ឆ្នាំ2023	4,338	1,758
បម្រែបម្រួល (±%)	91.35%	113.61%

ប្រភព៖ នាយកដ្ឋានបញ្ជិកានិងភាគទាន

តារាងទី៦៨៖ ចំនួនសមាជិកចុះបញ្ជិកាថ្មី

បរិយាយ	សរុប		ថ្នាក់កណ្តាល		ថ្នាក់ខេត្ត	
	សមាជិក	ស្រី	សមាជិក	ស្រី	សមាជិក	ស្រី
ឆ្នាំ2022	2,384	866	542	242	1,842	624
ឆ្នាំ2023	2,282	1,052	1,005	533	1,277	519
បម្រែបម្រួល (± %)	-4.28%	21.48%	85.42%	120.25%	-30.67%	-16.83%

ប្រភព៖ នាយកដ្ឋានបញ្ជិកានិងភាគទាន

ឃ. ការអនុវត្តកម្មវិធីជំនួយសង្គម

ឃ.១. កម្មវិធីផ្តល់ប្រាក់ឧបត្ថម្ភរបស់រាជរដ្ឋាភិបាលសម្រាប់សមាជិក ប.ស.ស. ជាស្ត្រីមានផ្ទៃពោះ និងកុមារអាយុក្រោម ២ឆ្នាំ

តារាងទី៧០៖ កម្មវិធីផ្តល់ប្រាក់ឧបត្ថម្ភរបស់រាជរដ្ឋាភិបាលសម្រាប់សមាជិក ប.ស.ស. ជាស្ត្រីមានផ្ទៃពោះ និងកុមារអាយុក្រោម ២ឆ្នាំ

បរិយាយ	ឯកតា	ឆ្នាំ2023			
		ម្តាយ	កូន	ប្រាក់ឧបត្ថម្ភ (រៀល)	ប្រាក់ឧបត្ថម្ភ (លានរៀល)
មុនសម្រាល	ចំនួន (ID)	47,862	-	80,000.00	5,703.44
	ចំនួន (លើក)	71,293	-		
សរុបពេលសម្រាល		17,476	17,602	-	14,031.20
ពេលសម្រាល	កូន១	17,350	17,350	800,000.00	13,880.00
	កូន២	126	252	1,200,000.00	151.20
	កូន៣	0	0	1,600,000.00	-
	កូន៤	0	0	2,000,000.00	-
ក្រោយសម្រាល	ចំនួន (ID)	23,250	-	80,000.00	3,362.88
	ចំនួន (លើក)	42,036	-		
ចាក់វ៉ាក់សាំងកូន	ចំនួន (ID)	30,487	30,802	80,000.00	3,420.16
	ចំនួន (លើក)	-	42,752		
សរុប					26,517.68

ប្រភព៖ នាយកដ្ឋានតាវកាលិកសន្តិសុខសង្គម និងនាយកដ្ឋានគ្រប់គ្រងថវិកាហិរញ្ញវត្ថុនិងគណនេយ្យ (ទិន្នន័យលម្អិតសូមមើលក្នុងតារាងឧបសម្ព័ន្ធទី៦)

សម្គាល់៖ ID គឺការកំណត់អត្តសញ្ញាណរបស់ម្តាយ (ដោយគ្មានស្ទួន) ចំណែកចំនួនលើកសំដៅដល់ការប្រើប្រាស់សេវា។

តារាងទី៧១៖ ការបើកផ្តល់ប្រាក់ឧបត្ថម្ភរបស់រាជរដ្ឋាភិបាលសម្រាប់កម្មករនិយោជិតជាស្ត្រីពេលសម្រាលកូន

កម្មករនិយោជិតជាស្ត្រីនៅពេលសម្រាលកូនសរុប						
បរិយាយ	ចំនួនស្ត្រីសម្រាលកូន (នាក់)				ចំនួនកូនសរុប (នាក់)	ទឹកប្រាក់សរុប (លានរៀល)
	ស្ត្រីសម្រាលកូនសរុប	ស្ត្រីកូនភ្លោះពីរ	ស្ត្រីកូនភ្លោះបី	ស្ត្រីកូនភ្លោះ បួន		
ឆ្នាំ2022	55,801	379	4	0	56,188	22,475.20
ឆ្នាំ2023	45,402	313	4	1	45,726	18,290.40
បម្រែបម្រួល (± %)	-18.64%	-17.41%	0.00%	100.00%	-18.62%	-18.62%
ការបើកផ្តល់ប្រាក់ឧបត្ថម្ភរបស់រាជរដ្ឋាភិបាលសម្រាប់សមាជិក ប.ស.ស. តាមរបបភាគទានកាតព្វកិច្ច						
បរិយាយ	ចំនួនស្ត្រីសម្រាលកូន (នាក់)				ចំនួនកូនសរុប (នាក់)	ទឹកប្រាក់សរុប (លានរៀល)
	ស្ត្រីសម្រាលកូនសរុប	ស្ត្រីកូនភ្លោះពីរ	ស្ត្រីកូនភ្លោះបី	ស្ត្រីកូនភ្លោះ បួន		
ឆ្នាំ2022	55,712	379	4	0	56,099	22,439.60
ឆ្នាំ2023	45,271	312	4	1	45,594	18,237.60
បម្រែបម្រួល (± %)	-18.74%	-17.68%	0.00%	100.00%	-18.73%	-18.73%
ការបើកផ្តល់ប្រាក់ឧបត្ថម្ភរបស់រាជរដ្ឋាភិបាលសម្រាប់កម្មករនិយោជិតជាស្ត្រីក្រៅប្រព័ន្ធ						
បរិយាយ	ចំនួនស្ត្រីសម្រាលកូន (នាក់)				ចំនួនកូនសរុប (នាក់)	ទឹកប្រាក់សរុប (លានរៀល)
	ស្ត្រីសម្រាលកូនសរុប	ស្ត្រីកូនភ្លោះពីរ	ស្ត្រីកូនភ្លោះបី	ស្ត្រីកូនភ្លោះ បួន		
ឆ្នាំ2022	89	0	0	0	89	35.60
ឆ្នាំ2023	131	1	0	0	132	52.80
បម្រែបម្រួល (± %)	47.19%	100.00%	0.00%	0.00%	48.31%	48.31%

ប្រភព៖ នាយកដ្ឋានតាវកាលិកសន្តិសុខសង្គម និងនាយកដ្ឋានគ្រប់គ្រងថវិកាហិរញ្ញវត្ថុនិងគណនេយ្យ (ទិន្នន័យលម្អិតសូមមើលក្នុងតារាងឧបសម្ព័ន្ធទី៧)

ក្រាហ្វិកទី១០. ការបើកផ្តល់ប្រាក់ឧបត្ថម្ភរបស់រាជរដ្ឋាភិបាលសម្រាប់កម្មករនិយោជិតជាស្ត្រីពេលសម្រាលកូន

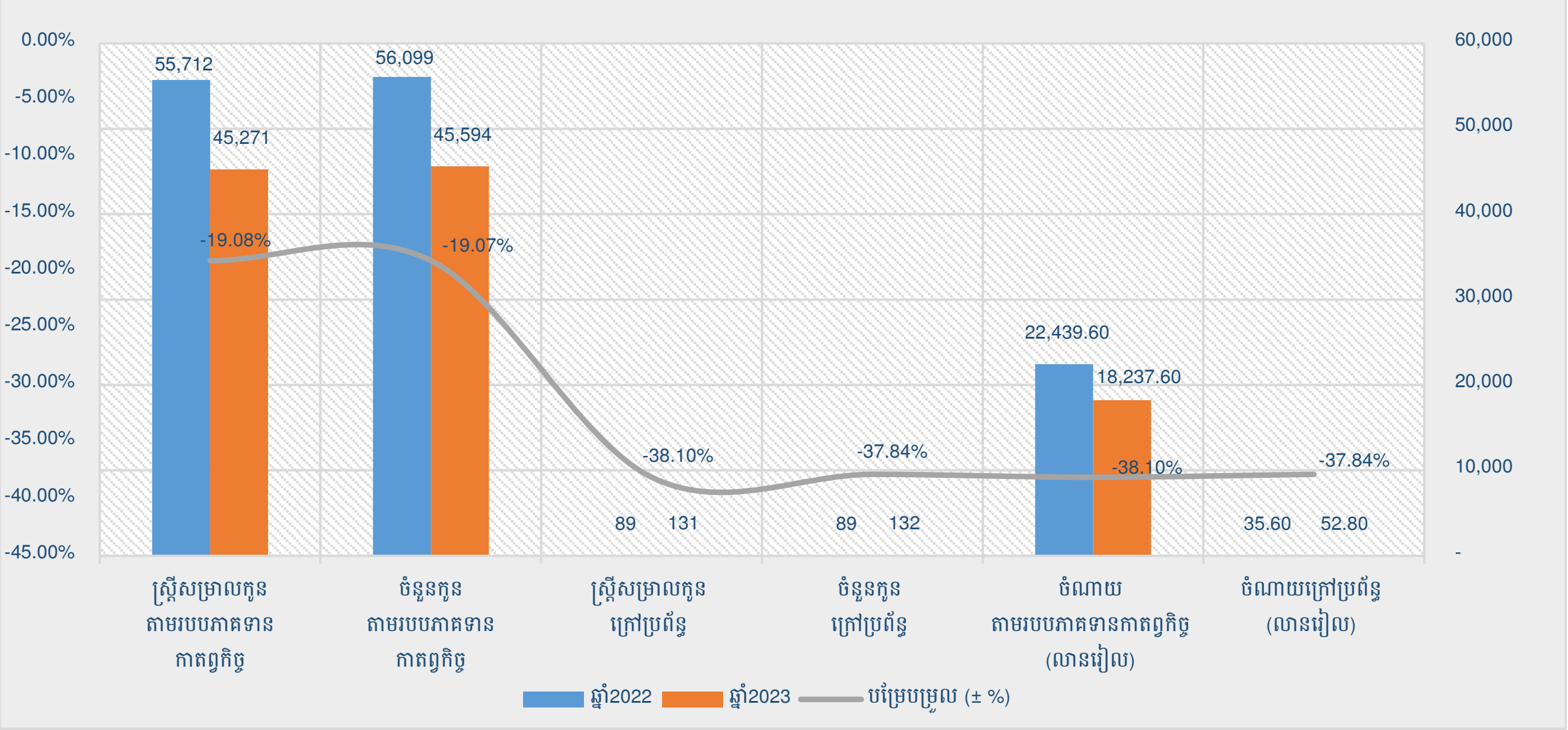

ប្រភព៖ នាយកដ្ឋានតាវកាលិកសន្តិសុខសង្គម និងនាយកដ្ឋានគ្រប់គ្រងថវិកាហិរញ្ញវត្ថុនិងគណនេយ្យ

ឃ.២. ការចុះបញ្ជី និងផ្តល់ប័ណ្ណមូលនិធិសមធម៌សុខាភិបាល

ប.ស.ស. ទទួលបន្ទុកចុះបញ្ជី និងផ្តល់ប័ណ្ណមូលនិធិសមធម៌សុខាភិបាលចាប់ពីឆ្នាំ២០១៨ រហូតមកដល់ឆ្នាំ២០២៣នេះដែលបច្ចុប្បន្នមានស្ថាប័ន សហគ្រាស គ្រឹះស្ថានសរុប ២៧២សហគ្រាស មានចំនួន ៩៩ ៤១៧នាក់ ស្រី ២០ ៣៣៥នាក់ ក្នុងនោះមាន៖

- ក្រុមប្រឹក្សាឃុំ សង្កាត់ ប្រធាន អនុប្រធាន និងសមាជិកភូមិមានចំនួន ២២៩ស្ថាប័ន សរុប ៥៧ ២២៤នាក់ ស្រី ១៤ ១៨៧នាក់
- កីឡាករ និងកីឡាការិនីមានចំនួន ១សមាគម សរុប ១ ១៨៣នាក់ ស្រី ៣៣៨នាក់
- សមាគមកម្មករស៊ីក្លូ អ្នករត់ម៉ូតូឌុប និងម៉ូតូកង់បីមានចំនួន ៣៧សមាគម សរុប ៤០ ៣៤៥នាក់ ស្រី ៥ ៤៨៥នាក់
- កម្មករនិយោជិតក្រៅប្រព័ន្ធផ្សេងៗមានចំនួន ៥សមាគម សរុប ៦៦៥នាក់ ស្រី ៣២៥នាក់។

តារាងទី៧២៖ បច្ចុប្បន្នភាពសហគ្រាស គ្រឹះស្ថាន និងកម្មករនិយោជិតបានចុះបញ្ជិកាក្រៅប្រព័ន្ធ

បរិយាយ	សរុប			ថ្នាក់កណ្តាល			ថ្នាក់ខេត្ត		
	សហគ្រាស	សមាជិក	ស្រី	សហគ្រាស	សមាជិក	ស្រី	សហគ្រាស	សមាជិក	ស្រី
ឆ្នាំ2022	947	96,198	20,828	223	39,245	5,912	724	56,953	14,916
ឆ្នាំ2023	272	99,417	20,335	42	41,905	6,047	230	57,512	14,288
បម្រែបម្រួល (± %)	-71.28%	3.35%	-2.37%	-81.17%	6.78%	2.28%	-68.23%	0.98%	-4.21%

ប្រភព៖ នាយកដ្ឋានបញ្ជិកានិងភាគទាន (ទិន្នន័យលម្អិតសូមមើលក្នុងតារាងឧបសម្ព័ន្ធទី៨)

ង. ការអភិវឌ្ឍសមត្ថភាពស្ថាប័ន

ង.១. ក្រុមប្រឹក្សាភិបាលនៃបេឡាជាតិសន្តិសុខសង្គម

ក្រុមប្រឹក្សាភិបាលនៃបេឡាជាតិសន្តិសុខសង្គម តែងតាំងដោយអនុក្រឹត្យលេខ៧១៣ អនក្រ.តត ចុះថ្ងៃទី៣០ ខែកក្កដា ឆ្នាំ២០២០ និងបានអញ្ជើញចូលរួមក្នុងពិធីប្រកាសសមាសភាពក្រុមប្រឹក្សាភិបាលនៃ ប.ស.ស. អាណត្តិទី១ នៅថ្ងៃទី៦ ខែសីហា ឆ្នាំ២០២២ មានបេសកកម្មដឹកនាំតម្រង់ទិសការអនុវត្តសកម្មភាព

ការងារ និងធ្វើការត្រួតពិនិត្យលើដំណើរការរបស់ ប.ស.ស.។ នៅក្នុងឆ្នាំ២០២៣ ក្រុមប្រឹក្សាភិបាលនៃ ប.ស.ស. បានបន្តរៀបចំកិច្ចប្រជុំអាណត្តិទី១ ឆ្នាំ២០២៣ របស់ខ្លួនបានចំនួន ៤លើក ជាលទ្ធផលសម្រេចបានដូចខាងក្រោម៖

- ពិនិត្យសម្រេចលើរបាយការណ៍លទ្ធផលការងារសម្រេចបានឆ្នាំ២០២២ និងទិសដៅអនុវត្តបន្តឆ្នាំ២០២៣ របស់បេឡាជាតិសន្តិសុខសង្គម
- សេចក្តីព្រាងសេចក្តីសម្រេចស្តីពីការកែសម្រួលបទបញ្ជាផ្ទៃក្នុងរបស់បេឡាជាតិសន្តិសុខសង្គម
- សេចក្តីព្រាងសេចក្តីសម្រេចស្តីពីការដាក់ឱ្យអនុវត្តគម្រោងសាកល្បងរបបសន្តិសុខសង្គមផ្នែកថែទាំសុខភាពសម្រាប់បុគ្គលស្វ័យនិយោជន៍
- សេចក្តីព្រាងប្រកាសស្តីពីលក្ខខណ្ឌបែបបទ និងនីតិវិធីនៃការផ្តល់ប្រាក់បំណាច់ប្រចាំថ្ងៃសម្រាប់រយៈពេលសម្រាកព្យាបាលជំងឺ ប្រាក់បំណាច់មាតុភាព និងវិភាជន៍បូជាសព ក្នុងរបបសន្តិសុខសង្គមផ្នែកថែទាំសុខភាពតាមរបបភាគទានជាកាតព្វកិច្ច
- សេចក្តីព្រាងអនុក្រឹត្យស្តីពីការដាក់ឱ្យអនុវត្តរបបសន្តិសុខសង្គមផ្នែកថែទាំសុខភាពតាមរបបភាគទានដោយស្ម័គ្រចិត្ត
- សេចក្តីព្រាងប្រកាសស្តីពីលក្ខខណ្ឌបែបបទ និងនីតិវិធីនៃការផ្តល់វិភាជន៍បូជាសព ក្នុងរបបសន្តិសុខសង្គមផ្នែកហានិភ័យការងារ។

ង.២. ក្រុមប្រឹក្សាធនាភិបាលសន្តិសុខសង្គម

ក្រុមប្រឹក្សាធនាភិបាលសន្តិសុខសង្គមនៃ ប.ស.ស. ដែលមានតួនាទីក្នុងការគ្រប់គ្រងកិច្ចការវិនិយោគសន្តិសុខសង្គម ដែលបច្ចុប្បន្ននេះកំពុងស្ថិតនៅក្នុងសេចក្តីព្រាងអនុក្រឹត្យបង្កើតនៅឡើយ។

ង.៣. ក្រុមប្រឹក្សាវេជ្ជសាស្ត្រនៃ ប.ស.ស.

ក្នុងឆ្នាំ២០២៣ នេះ ក្រុមប្រឹក្សាវេជ្ជសាស្ត្រនៃ ប.ស.ស. បានរៀបចំកិច្ចប្រជុំចំនួន ២៧លើក ជាលទ្ធផលសម្រេចបានដូចខាងក្រោម៖

- ពិនិត្យ និងវាយតម្លៃលក្ខណសម្បត្តិរបស់មន្ទីរសម្រាកព្យាបាលមុន្នីរិទ្ធី និងមន្ទីរសម្រាកព្យាបាលព្រាបស ដែលបានស្នើសុំចុះកិច្ចព្រមព្រៀងជាមួយ ប.ស.ស.
- ពិនិត្យ និងវាយតម្លៃលក្ខណសម្បត្តិរបស់មន្ទីរសម្រាកព្យាបាលពន្លឺពេជ្រ និងមន្ទីរសម្រាកព្យាបាលសោភាបាគង ដែលបានស្នើសុំចុះកិច្ចព្រមព្រៀងជាមួយ ប.ស.ស.

- ពិនិត្យ និងវាយតម្លៃលក្ខណសម្បត្តិរបស់មន្ទីរពេទ្យ យី គក់ មន្ទីរសម្រាកព្យាបាលសំអាតដាលី និងមន្ទីរសម្រាកព្យាបាលពន្លឺអង្គរ ដែលបានស្នើសុំចុះកិច្ចព្រមព្រៀងជាមួយ ប.ស.ស.
- ពិនិត្យ និងវាយតម្លៃលក្ខណសម្បត្តិរបស់មជ្ឈមណ្ឌលជាតិប្រយុទ្ធនឹងជំងឺអេដស៍ សើស្បែក កាមរោគ និងមន្ទីរសម្រាកព្យាបាលអរុណរះស្វាយរៀង ដែលបានស្នើសុំចុះកិច្ចព្រមព្រៀងជាមួយ ប.ស.ស.
- ពិនិត្យដោះស្រាយបញ្ហាប្រឈមក្នុងការអនុវត្តកិច្ចព្រមព្រៀង រវាងបេឡាជាតិសន្តិសុខសង្គម ជាមួយនឹងមន្ទីរពេទ្យមិត្តភាពខ្មែរ-សូវៀត
- ពិនិត្យ និងវាយតម្លៃលក្ខណសម្បត្តិរបស់មន្ទីរសម្រាកព្យាបាលរស្មីរួមមិត្ត ដែលបានស្នើសុំចុះកិច្ចព្រមព្រៀងជាមួយ ប.ស.ស.
- ពិនិត្យ និងផ្តល់យោបល់លើសេវាពិសេសបន្ថែមរបស់មន្ទីរពេទ្យមិត្តភាពកម្ពុជា-ចិនត្បូងឃ្មុំ
- ពិនិត្យ និងផ្តល់យោបល់លើសេវាពិសេសបន្ថែមរបស់មន្ទីរពេទ្យមិត្តភាពកម្ពុជា-ចិនត្បូងឃ្មុំ និងគ្លីនិកវ៉ាក់ ទាំង១០សាខា សាខាស្ទឹងមានជ័យ សាខាឫស្សីកែវ សាខាត្រពាំងថ្លឹង សាខាទឹកថ្លា សាខាចាក់អង្រែក្រោម សាខាកំពត សាខាក្រុងព្រះសីហនុ សាខាតាកែវ សាខាកំពង់ស្ពឺ និងសាខាកំពង់ចាម
- ពិនិត្យ និងសម្រេចលើមុខរបួសរបស់សមាជិក ឈ្មោះ ប៊ិត វ៉ា
- ពិនិត្យ និងផ្តល់យោបល់លើសេវាពិសេសបន្ថែម (Fee for service) របស់គ្លីនិកវ៉ាក់ទាំង១០សាខា (សាខាស្ទឹងមានជ័យ សាខាឫស្សីកែវ សាខាត្រពាំងថ្លឹង សាខាទឹកថ្លា សាខាចាក់អង្រែក្រោម សាខាកំពត សាខាក្រុងព្រះសីហនុ សាខាតាកែវ សាខាកំពង់ស្ពឺ និងសាខាកំពង់ចាម)
- ពិនិត្យ និងសម្រេចលើស្តង់ដាអប្បបរមាសម្រាប់មូលដ្ឋានសុខាភិបាលឯកជន ដែលត្រូវចុះកិច្ចព្រមព្រៀងជាមួយបេឡាជាតិសន្តិសុខសង្គម
- ពិនិត្យ និងផ្តល់យោបល់លើលក្ខណសម្បត្តិរបស់មន្ទីរពហុព្យាបាលមិត្តភាពកម្ពុជា-ចិនក្រុងបាវិត ដែលបានស្នើសុំតម្លើងកម្រិតពីកម្រិត១ (P1) ទៅកម្រិត៣ (P3)
- ពិនិត្យ និងផ្តល់យោបល់លើការស្នើសុំសេវាសម្រាកពេទ្យ (សំណើសុំអនុវត្តតម្លៃសេវាហិរញ្ញប្បទាន) របស់មណ្ឌលសុខភាពកោះកេរ្តិ៍
- ពិនិត្យ និងផ្តល់យោបល់លើឧបសម្ព័ន្ធទី២ នៃសេចក្តីព្រាងអនុក្រឹត្យស្តីពីយន្តការទូទាត់ថ្លៃសេវាព្យាបាល និងថែទាំវេជ្ជសាស្ត្រ
- ពិនិត្យ និងផ្តល់យោបល់លើសេចក្តីព្រាងអនុក្រឹត្យស្តីពីយន្តការទូទាត់ថ្លៃសេវាព្យាបាល និងថែទាំវេជ្ជសាស្ត្រ
- ពិនិត្យ និងផ្តល់យោបល់លើសេចក្តីព្រាងឧបសម្ព័ន្ធទី១ និងឧបសម្ព័ន្ធទី២ នៃប្រកាសអន្តរក្រសួងស្តីពីយន្តការទូទាត់ថ្លៃសេវាព្យាបាល និងថែទាំវេជ្ជសាស្ត្រ
- ពិនិត្យ និងវាយតម្លៃលក្ខណសម្បត្តិរបស់មន្ទីរសម្រាកព្យាបាលស៊ីងស្តេសីលីស មេឌីខលសេនធ័រ ដែលបានស្នើសុំចុះកិច្ចព្រមព្រៀងជាមួយ ប.ស.ស.
- ពិនិត្យ និងផ្តល់យោបល់លើសេវា Body Corset (រុំស៊ីម៉ងត៍ខ្លួន) ដើម្បីទូទាត់សេវាព្យាបាល និងថែទាំវេជ្ជសាស្ត្រផ្នែកហានិភ័យការងារជូនសមាជិក ប.ស.ស.

- ពិនិត្យ និងផ្តល់យោបល់លើសេវាសម្រាកព្យាបាលនៅមណ្ឌលសុខភាពម្លូព្រៃ និងមណ្ឌលសុខភាពផែប
- ពិនិត្យ និងវាយតម្លៃលក្ខណសម្បត្តិរបស់មន្ទីរពហុព្យាបាលពន្លឺបឹងធំ មន្ទីរសម្រាកព្យាបាលវីរៈសែនជ័យ មន្ទីរសម្រាកព្យាបាលនេសា និងមន្ទីរសម្រាកព្យាបាលមិត្តភាពអង្គធ្លកដែលបានស្នើសុំចុះកិច្ចព្រមព្រៀងជាមួយ ប.ស.ស.
- ពិនិត្យ និងវាយតម្លៃលក្ខណសម្បត្តិរបស់មន្ទីរសម្រាកព្យាបាលនេសា និងមន្ទីរសម្រាកព្យាបាលមិត្តភាពអង្គធ្លក (បន្តពីកិច្ចប្រជុំលើកទី៥៤) មន្ទីរសម្រាកព្យាបាលអរុណរះ២ មន្ទីរសម្រាកព្យាបាលអង្គរោង និងមន្ទីរសម្រាកព្យាបាលច្បារអំពៅ ដែលបានស្នើសុំចុះកិច្ចព្រមព្រៀងជាមួយ ប.ស.ស.
- បន្តពិនិត្យនិងវាយតម្លៃលក្ខណសម្បត្តិរបស់មន្ទីរសម្រាកព្យាបាលអរុណរះ២ មន្ទីរសម្រាកព្យាបាលច្បារអំពៅ និងមន្ទីរសម្រាកព្យាបាលអង្គរោងដែលបានស្នើសុំចុះកិច្ចព្រមព្រៀងជាមួយ ប.ស.ស.
- ពិនិត្យ និងវាយតម្លៃលក្ខណសម្បត្តិរបស់មន្ទីរសម្រាកព្យាបាលមុន្នីរិទ្ធី មន្ទីរសម្រាកព្យាបាលក្រុងកំពត ដែលបានស្នើសុំចុះកិច្ចព្រមព្រៀងជាមួយ ប.ស.ស.
- ពិនិត្យ និងវាយតម្លៃលក្ខណសម្បត្តិរបស់មន្ទីរសម្រាកព្យាបាលក្រុងកំពត (បន្តពីកិច្ចប្រជុំលើកមុន) និងមន្ទីរសម្រាកព្យាបាលស័ង្កម៉ារី ដែលបានស្នើសុំចុះកិច្ចព្រមព្រៀងជាមួយ ប.ស.ស.
- ពិនិត្យ និងវាយតម្លៃលក្ខណសម្បត្តិរបស់មន្ទីរសម្រាកព្យាបាលចោមចៅសិរីមង្គល និងមន្ទីរសម្រាកព្យាបាលពន្លឺបូព៌ា២ ដែលបានស្នើសុំចុះកិច្ចព្រមព្រៀងជាមួយ ប.ស.ស.
- ពិនិត្យ និងវាយតម្លៃលក្ខណសម្បត្តិរបស់មន្ទីរសម្រាកព្យាបាលសុខសាន្តគងពិសី និងមន្ទីរសម្រាកព្យាបាលស្រេងសេងហ៊ាង ដែលបានស្នើសុំចុះកិច្ចព្រមព្រៀងជាមួយ ប.ស.ស.
- ពិនិត្យ និងវាយតម្លៃលក្ខណសម្បត្តិរបស់មន្ទីរសម្រាកព្យាបាលផេង ហុល អូរចំណារ និងមន្ទីរសម្រាកព្យាបាលម៉ាណា ដែលបានស្នើសុំចុះកិច្ចព្រមព្រៀងជាមួយ ប.ស.ស.។

ង.៤. គ្រូពេទ្យផ្លូវការនៃ ប.ស.ស.

ក្នុងឆ្នាំ២០២៣ នេះ គ្រូពេទ្យផ្លូវការនៃ ប.ស.ស. បានរៀបចំកិច្ចប្រជុំចំនួន ៥៩លើក ដើម្បីវាយតម្លៃការកាលិកបាត់បង់សមត្ថភាពការងារអចិន្ត្រៃយ៍ជូនសមាជិកចំនួន ១ ៤០៤នាក់ ស្រី ៥៧៧នាក់។

តារាងទី៧៣៖ វាយតម្លៃកម្រិតបាត់បង់សមត្ថភាពការងារជាអចិន្ត្រៃយ៍

បរិយាយ	ប្រជុំ (លើក)	កម្រិតតិចជាង ២០%		កម្រិតចាប់ពី ២០%		ជនរងគ្រោះសរុប	
		សរុប	ស្រី	សរុប	ស្រី	សរុប	ស្រី
ឆ្នាំ2022	31	148	51	779	295	927	346
ឆ្នាំ2023	59	298	126	1,106	451	1,404	577
បម្រែបម្រួល (±%)	90.32%	101.35%	147.06%	41.98%	52.88%	51.46%	66.76%

ប្រភព៖ នាយកដ្ឋានសេវាមូលដ្ឋានសុខាភិបាល

ង.៥. ក្រុមការងារ

ង.៥.១. ក្រុមការងារសុវត្ថិភាពចរាចរណ៍ផ្លូវគោកសម្រាប់គាំពារកម្មករនិយោជិត

ក្រុមការងារសុវត្ថិភាពចរាចរណ៍ផ្លូវគោកសម្រាប់គាំពារកម្មករនិយោជិតបង្កើតឡើងតាមសេចក្តីសម្រេចលេខ០៨៩/២១ ក.ប/ស.ស.រ.ប.ស.ស ចុះថ្ងៃទី២៥ ខែវិច្ឆិកា ឆ្នាំ២០២១។ នៅក្នុងឆ្នាំ២០២៣ នេះ ក្រុមការងារសុវត្ថិភាពចរាចរណ៍ផ្លូវគោកសម្រាប់គាំពារកម្មករនិយោជិត (ស.ផ.ក) បានរៀបចំកិច្ចប្រជុំផ្ទៃក្នុងចំនួន ១លើក ស្តីពីការពិនិត្យលើវីដេអូអប់រំខ្លីស្តីពីភ្លើងសញ្ញាចរាចរណ៍ និងវីដេអូមេរៀនការជែង ឬវ៉ា។

ក្រុមការងារសុវត្ថិភាពចរាចរណ៍ផ្លូវគោកសម្រាប់គាំពារកម្មករនិយោជិត បានចុះអង្កេតករណីកម្មករនិយោជិតមានគ្រោះថ្នាក់ចរាចរណ៍ និងជួយសង្គ្រោះបន្ទាន់បានចំនួន ១៦ករណី ក្នុងនោះមានកម្មករនិយោជិតទទួលរងគ្រោះថ្នាក់សរុប ៣៥១នាក់ ស្រី ២៩១នាក់។

តារាងទី៧៤៖ បច្ចុប្បន្នភាពគ្រោះថ្នាក់ចរាចរណ៍របស់កម្មករនិយោជិត

គ្រោះថ្នាក់ចរាចរណ៍របស់កម្មករ	ករណី	ស្ថានភាពជនរងគ្រោះ (នាក់)					យានយន្តទូទៅ (%)			យានយន្តបង្កហេតុ (%)		តាមវិស័យ (%)		
		ស្លាប់	ធ្ងន់	ស្រាល	សរុប	ស្រី	ម៉ូតូ	រថយន្ត	ផ្សេងៗ	យានយន្តដឹកកម្មករ	យានយន្តដទៃ	រោងចក្រ	ធនាគារ/មីក្រូហិរញ្ញវត្ថុ	ផ្សេងៗ
ឆ្នាំ2022	4,805	152	1,498	3,984	5,634	3,287	94.00%	2.00%	4.00%	38.00%	62.00%	59.00%	8.00%	33.00%
ឆ្នាំ2023	5,477	166	1,853	4,288	6,307	3,553	94.00%	2.00%	4.00%	38.00%	62.00%	59.00%	8.00%	33.00%
បម្រែបម្រួល (± %)	13.99%	9.21%	23.70%	7.63%	11.95%	8.09%	0.00%	0.00%	0.00%	0.00%	0.00%	0.00%	0.00%	0.00%

ប្រភព៖ នាយកដ្ឋានសេវាអតិថិជននិងទំនាក់ទំនងសាធារណៈ

ង.៥.២. ក្រុមការងារទប់ស្កាត់ករណីសន្លប់ និងបង្ការគ្រោះថ្នាក់ការងាររបស់កម្មករនិយោជិតតាមសហគ្រាស គ្រឹះស្ថាន

ក្រុមការងារទប់ស្កាត់ករណីសន្លប់ និងបង្ការគ្រោះថ្នាក់ការងាររបស់កម្មករនិយោជិតតាមសហគ្រាសគ្រឹះស្ថានបង្កើតឡើងតាមសេចក្តីសម្រេចលេខ០០៥/១១ ក.ប/ស.ស.រ ចុះថ្ងៃទី៨ ខែសីហា ឆ្នាំ២០១១។ នៅក្នុងឆ្នាំ២០២៣ នេះ ក្រុមការងារទប់ស្កាត់ករណីសន្លប់ និងបង្ការគ្រោះថ្នាក់ការងាររបស់កម្មករនិយោជិត (ទ.ស.ប.ក) បានរៀបចំកិច្ចប្រជុំផ្ទៃក្នុងចំនួន ១លើក ស្តីពីការពិនិត្យ និងកែសម្រួលលើសេចក្តីព្រាងសៀវភៅស្តីពីកម្រងមូលហេតុ និងវិធានការបង្ការករណីកម្មករនិយោជិតសន្លប់រយៈពេល ១០ឆ្នាំ និងសេចក្តីព្រាងកូនសៀវភៅស្តីពីមូលហេតុ និងវិធានការបង្ការករណីកម្មករនិយោជិតសន្លប់ បដាពាក្យស្លោក ខិត្តប័ណ្ណអប់រំស្តីពីលក្ខខណ្ឌអនាម័យ សុវត្ថិភាពការងារ លក្ខខណ្ឌការងារ និងបញ្ហាផ្សេងៗ។

ក្រុមការងារ ទ.ស.ប.ក បានចុះអង្កេតករណីកម្មករនិយោជិតសន្លប់ សម្របសម្រួលចាត់វិធានការកែលម្អ និងជួយសង្គ្រោះបន្ទាន់បានចំនួន ២រោងចក្រ និងមានកម្មករនិយោជិតសន្លប់សរុប ២៩នាក់ ស្រី ២៩នាក់។ ក្នុងនោះក្រុមការងារ ទ.ស.ប.ក សង្កេតឃើញថាមូលហេតុចម្បងៗ ដែលបណ្តាលឱ្យមានករណីកម្មករនិយោជិតសន្លប់ក្នុងចំណោមរោងចក្រទាំងពីរ គឺបណ្តាលមកពីបញ្ហាចិត្តសាស្ត្រសង្គមចំនួន ៥០% និងបញ្ហាជីវសាស្ត្រចំនួន ៥០%។

តារាងទី៧៥៖ ទិន្នន័យរោងចក្រ និងកម្មកររោងចក្រដួលសន្លប់

បរិយាយ	រោងចក្រដែលមានករណីកម្មករនិយោជិតដួលសន្លប់		កម្មករនិយោជិតដួលសន្លប់	
	រោងចក្រ	លើក	សរុប	ស្រី
ឆ្នាំ2022	11	11	304	259
ឆ្នាំ2023	2	2	29	29
បម្រែបម្រួល (± %)	-81.82%	-81.82%	-90.46%	-88.80%

ប្រភព៖ នាយកដ្ឋានសេវាអតិថិជននិងទំនាក់ទំនងសាធារណៈ

ង.៥.៣. ក្រុមការងារបច្ចេកទេសព័ត៌មានវិទ្យាសម្រាប់ធ្វើសុខដុមនីយកម្មប្រព័ន្ធចុះបញ្ជី និងគ្រប់គ្រងទិន្នន័យគាំពារសង្គម

ក្រុមការងារបច្ចេកទេសព័ត៌មានវិទ្យាបង្កើតឡើងតាមសេចក្តីប្រកាសអន្តរក្រសួងលេខ ១៣៦២ ប្រក ចុះថ្ងៃទី៧ ខែមេសា ឆ្នាំ២០១៤។ ក្រុមការងារនេះ មានតួនាទីភារកិច្ចរៀបចំនីតិវិធី បែបបទនៃការកំណត់អត្តសញ្ញាណកម្មករនិយោជិតដែលជាសមាជិក ប.ស.ស. ភ្ជាប់បណ្តាញព័ត៌មានវិទ្យារវាងនាយកដ្ឋានអត្តសញ្ញាណប័ណ្ណសញ្ជាតិខ្មែរ នៃអគ្គនាយកដ្ឋានអត្តសញ្ញាណកម្ម ដើម្បីផ្តល់ និងធ្វើការផ្ទៀងផ្ទាត់ទិន្នន័យអត្តសញ្ញាណរបស់សមាជិក ប.ស.ស. ក្នុងរបបធានារ៉ាប់រងសុខភាព និងសហការជាមួយក្រសួង ស្ថាប័ន អង្គភាពពាក់ព័ន្ធ និងរោងចក្រសហគ្រាសដែលបានចុះបញ្ជិកាជាមួយ ប.ស.ស. សម្រាប់រៀបចំផែនការដើម្បីផ្តល់អត្តសញ្ញាណប័ណ្ណសញ្ជាតិខ្មែរអេឡិចត្រូនិចឱ្យបានត្រឹមត្រូវតាមនីតិវិធីជូនសមាជិក ប.ស.ស.។

ជាមួយគ្នានេះផងដែរក្រុមការងារបានរៀបចំផ្តល់អត្តសញ្ញាណប័ណ្ណថ្មី ទទួលពាក្យបណ្តឹងបាត់អត្តសញ្ញាណប័ណ្ណ អត្តសញ្ញាណប័ណ្ណរបកខូច អត្តសញ្ញាណប័ណ្ណកែតម្រូវ និងផ្តល់ឡើងវិញ (បន្តសុពលភាព) ជូនដល់សមាជិក ប.ស.ស. តាមរាជធានី ខេត្តបានចំនួន ២ ២៣៨នាក់ ស្រី ១ ១៥៥នាក់ តាមករណីដូចខាងក្រោម៖

ក្រាហ្វិកទី១១. ចំនួនការផ្តល់អត្តសញ្ញាណប័ណ្ណតាមករណី

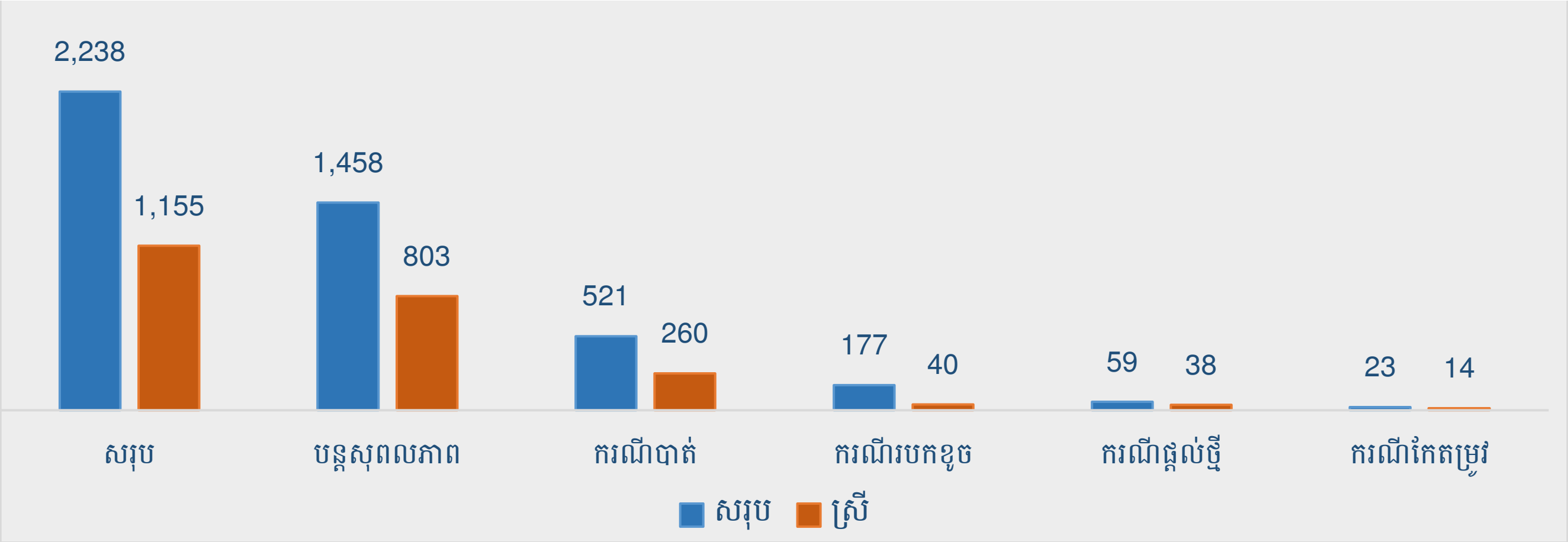

ប្រភព៖ នាយកដ្ឋានបច្ចេកវិទ្យាព័ត៌មាន

ង.៦. ការងារផ្សព្វផ្សាយអប់រំ និងបង្ការ

ង.៦.១. ពង្រឹងការផ្សព្វផ្សាយការអនុវត្តរបបសន្តិសុខសង្គម

ក្នុងឆ្នាំ២០២៣ ប.ស.ស. បានផ្សព្វផ្សាយការអនុវត្តរបបសន្តិសុខសង្គមសរុប ១ ៦២១លើក មានអ្នកចូលរួមចំនួន ៣២៦ ០៥២នាក់ ស្រី ២២០ ៩៧៩នាក់។ លើសពីនេះ ស្របតាមផែនការ ១០០ថ្ងៃ របស់ក្រសួងការងារ និងបណ្តុះបណ្តាលវិជ្ជាជីវៈ និងការចង្អុលបង្ហាញដ៏មុតស្រួចរបស់ **ឯកឧត្តមរដ្ឋមន្ត្រី** របបសន្តិសុខសង្គមផ្នែកថែទាំសុខភាពតាមរបបភាគទានដោយស្ម័គ្រចិត្តសម្រាប់បុគ្គលស្វ័យនិយោជន៍ និងអ្នកក្នុងបន្ទុកសមាជិក ប.ស.ស. ត្រូវបានប្រកាសដាក់ឱ្យអនុវត្ត ក្រោមអធិបតីភាព **សម្តេចមហាបវរធិបតី ហ៊ុន ម៉ាណែត នាយករដ្ឋមន្ត្រី នៃព្រះរាជាណាចក្រកម្ពុជា** នៅថ្ងៃទី១៤ ខែវិច្ឆិកា ឆ្នាំ២០២៣ និង

បានប្រកាសបើកយុទ្ធនាការផ្សព្វផ្សាយរយៈពេល ៣០ថ្ងៃ តាមរោងចក្រ សហគ្រាស ផ្ទះជួល ផ្សារ និងទីប្រជុំជន ដោយសម្រេចបានចំនួន ៤ ៥៩៩លើក និងមានអ្នកចូលរួម ១ ៣៧១ ១២៩នាក់។

តារាងទី៧៦៖ ផ្សព្វផ្សាយការអនុវត្តរបបសន្តិសុខសង្គម

សរុបការផ្សព្វផ្សាយការអនុវត្តរបបសន្តិសុខសង្គម			
បរិយាយ	លើក	អ្នកចូលរួម	
		សរុប	ស្រី
ឆ្នាំ2022	3,985	1,136,096	754,302
ឆ្នាំ2023	1,621	326,052	220,979
បម្រែបម្រួល (± %)	-59.32%	-71.30%	-70.70%
ផ្សព្វផ្សាយផ្នែកហានិភ័យការងារ			
បរិយាយ	លើក	អ្នកចូលរួម	
		សរុប	ស្រី
ឆ្នាំ2022	53	4,428	1,912
ឆ្នាំ2023	197	17,736	11,673
បម្រែបម្រួល (± %)	271.70%	300.54%	510.51%
ផ្សព្វផ្សាយផ្នែកថែទាំសុខភាព			
បរិយាយ	លើក	អ្នកចូលរួម	
		សរុប	ស្រី
ឆ្នាំ2022	50	4,232	1,847
ឆ្នាំ2023	944	286,440	196,238
បម្រែបម្រួល (± %)	1,788.00%	6,668.43%	10,524.69%
ផ្សព្វផ្សាយផ្នែកប្រាក់សោធន			
បរិយាយ	លើក	អ្នកចូលរួម	
		សរុប	ស្រី
ឆ្នាំ2022	3,882	1,127,436	750,543
ឆ្នាំ2023	480	21,876	13,068
បម្រែបម្រួល (± %)	-87.64%	-98.06%	-98.26%

ប្រភព៖ នាយកដ្ឋានសេវាអតិថិជននិងទំនាក់ទំនងសាធារណៈ

សម្គាល់៖ ការផ្សព្វផ្សាយផ្នែកថែទាំសុខភាពតាមរបបភាគទានដោយស្ម័គ្រចិត្តចាប់ពីថ្ងៃទី១៥ វិច្ឆិកា ឆ្នាំ២០២៣ ដល់បំណាច់ខែវិច្ឆិកា ឆ្នាំ២០២៣។

ង.៦.២. ការងារផ្សព្វផ្សាយរបស់ក្រុមការងារ ប.ស.ស. សហការជាមួយក្រុមការងារពង្រឹងការអនុវត្តគោលនយោបាយអភិវឌ្ឍន៍វិស័យការងារ

ក្នុងឆ្នាំ២០២៣ ក្រុមការងារ ប.ស.ស. សហការជាមួយក្រុមការងារពង្រឹងការអនុវត្តគោលនយោបាយអភិវឌ្ឍន៍វិស័យការងារបានចុះផ្សព្វផ្សាយអប់រំដល់សហគ្រាស គ្រឹះស្ថានចំនួន ៣៥លើក មានអ្នកចូលរួមសរុប ៦ ៨៦០នាក់ ស្រី ៦ ១៥៣នាក់។ ក្រុមការងារពង្រឹងការអនុវត្តគោលនយោបាយអភិវឌ្ឍន៍វិស័យការងារបានបង្កើតឡើងតាមសេចក្ដីសម្រេចលេខ ២២ គកប ចុះថ្ងៃទី១១ ខែកញ្ញា ឆ្នាំ២០១៥។

ង.៦.៣. ការងារផ្សព្វផ្សាយអប់រំអំពីលក្ខខណ្ឌអនាម័យ សុវត្ថិភាពការងារ លក្ខខណ្ឌការងារ និងអត្ថប្រយោជន៍របបសន្តិសុខសង្គម ជូនដល់កម្មករនិយោជិត

តារាងទី៧៧៖ ការងារផ្សព្វផ្សាយអប់រំអំពីលក្ខខណ្ឌអនាម័យ សុវត្ថិភាពការងារ លក្ខខណ្ឌការងារ និងអត្ថប្រយោជន៍របបសន្តិសុខសង្គមជូនដល់កម្មករនិយោជិត

បរិយាយ	សហគ្រាសបានទទួលការផ្សព្វផ្សាយអប់រំ		កម្មករនិយោជិតចូលរួម	
	សហគ្រាស	លើក	សរុប	ស្រី
ឆ្នាំ2022	7	7	431	379
ឆ្នាំ2023	33	33	2,237	1,648
បម្រែបម្រួល (± %)	371.43%	371.43%	419.03%	334.83%

ប្រភព៖ នាយកដ្ឋានសេវាអតិថិជននិងទំនាក់ទំនងសាធារណៈ

ង.៦.៤. ការងារផ្សព្វផ្សាយអប់រំច្បាប់ស្តីពីចរាចរណ៍ផ្លូវគោកដល់កម្មករនិយោជិត និងអ្នកបើកបរ

តារាងទី៧៨៖ ការងារផ្សព្វផ្សាយអប់រំច្បាប់ស្តីពីចរាចរណ៍ផ្លូវគោកដល់កម្មករនិយោជិត និងអ្នកបើកបរ

បរិយាយ	កម្មករនិយោជិត				អ្នកបើកបរយានយន្តដឹកកម្មករនិយោជិត			
	សហគ្រាស	លើក	អ្នកចូលរួម	ស្រី	សហគ្រាស	លើក	អ្នកចូលរួម	ស្រី
ឆ្នាំ2022	27	27	1,837	1,281	5	5	507	0
ឆ្នាំ2023	128	128	24,204	20,366	34	34	2,315	0
បម្រែបម្រួល (± %)	374.07%	374.07%	1,217.58%	1,489.85%	580.00%	580.00%	356.61%	0.00%

ប្រភព៖ នាយកដ្ឋានសេវាអតិថិជននិងទំនាក់ទំនងសាធារណៈ

ង.៦.៥. ការងារផ្សព្វផ្សាយតាមប្រព័ន្ធបណ្តាញសង្គម

តារាងទី៧៩៖ ការងារផ្សព្វផ្សាយតាមប្រព័ន្ធបណ្តាញសង្គម

ល.រ	បរិយាយ	ចំនួនព័ត៌មាន
1	ផ្សព្វផ្សាយតាមរយៈ Facebook Page (បេឡាជាតិសន្តិសុខសង្គម ប.ស.ស.)	344
2	ផ្សព្វផ្សាយតាមរយៈគេហទំព័រ www.nssf.gov.kh	132
3	ផ្សព្វផ្សាយតាមរយៈ Youtube និង Telegram Channel (បេឡាជាតិសន្តិសុខសង្គម)	297
4	ការងារផ្សាយផ្ទាល់ (Live) លើ Facebook Page	8
សរុប		781

ប្រភព៖ នាយកដ្ឋានសេវាអតិថិជននិងទំនាក់ទំនងសាធារណៈ

ង.៧. ការងារគាំទ្រទូទៅ

ង.៧.១. ការងាររដ្ឋបាល និងហិរញ្ញវត្ថុ

❖ **ការងាររដ្ឋបាល**

ការងាររដ្ឋបាលមានតួនាទីយ៉ាងសំខាន់នៅក្នុងការគ្រប់គ្រងឯកសារ ការផ្គត់ផ្គង់ និងការគ្រប់គ្រងមន្ត្រី បុគ្គលិកដើម្បីធានាបាននូវការអនុវត្តបទបញ្ជាផ្ទៃក្នុងឱ្យមានប្រសិទ្ធភាព និងស្របតាមច្បាប់ស្តីពីសហលក្ខន្តិកៈមន្ត្រីរាជការស៊ីវិល នៃព្រះរាជាណាចក្រកម្ពុជា និងធានាបាននូវប្រសិទ្ធភាពការងារខ្ពស់។

❖ **ការងារថវិកា ហិរញ្ញវត្ថុ និងគណនេយ្យ**

ការងារថវិកា ហិរញ្ញវត្ថុ និងគណនេយ្យរបស់ ប.ស.ស. ប្រតិបត្តិការតាមរយៈប្រព័ន្ធធនាគារទាំងស្រុងពោលគឺរាល់កិច្ចដំណើរការនៃការគ្រប់គ្រងចំណូល និងចំណាយមានជាអាទិ៍ ការប្រមូលភាគទានពី

សហគ្រាស គ្រឹះស្ថានការបង់ប្រាក់ពិន័យ ការចំណាយតាវកាលិកដល់កម្មករនិយោជិតដែលរងហានិភ័យការងារ និងការចំណាយរដ្ឋបាលត្រូវបានប្រព្រឹត្តទៅដោយឆ្លងកាត់តាមប្រព័ន្ធធនាគារដៃគូក្នុងការប្រមូលភាគទាន បើកផ្តល់តាវកាលិក និងការរក្សាមូលនិធិបម្រុងសន្តិសុខសង្គមក្នុងគោលដៅធានាប្រសិទ្ធភាព និងគណនេយ្យភាព។ ដោយផ្អែកតាមការអនុវត្តក្នុងឆ្នាំ២០២៣ និងសក្ខីប័ត្រគណនេយ្យ បានឆ្លុះបញ្ចាំងនូវប្រភពចំណូលពីភាគទាន បានទទួលសម្រាប់របបសន្តិសុខសង្គម ផលហិរញ្ញវត្ថុឧបត្ថម្ភពីថ្នាក់ជាតិ ចំណូលពីប្រភពផ្សេងៗ ផលពីការផាកពិន័យផ្សេងៗ និងផលពីការគ្រប់គ្រងរដ្ឋបាលចំណាយតាវកាលិករបបសន្តិសុខសង្គម និងចំណាយប្រតិបត្តិការ។

ង.៧.២. កិច្ចសហប្រតិបត្តិការ និងការងារបណ្តុះបណ្តាលធនធានមនុស្ស

កិច្ចសហប្រតិបត្តិការ និងការងារបណ្តុះបណ្តាលធនធានមនុស្សជាការងារមួយសំខាន់ ក្នុងការអភិវឌ្ឍអង្គភាព និងពង្រឹងនូវកិច្ចសហប្រតិបត្តិការរវាងផ្នែកដែលពាក់ព័ន្ធ និងដៃគូអភិវឌ្ឍន៍នានាទាំងនៅក្នុងប្រទេស និងក្រៅប្រទេសដើម្បីធានានូវនិរន្តរភាពនៃកិច្ចដំណើរការរបស់អង្គភាព លើការរៀបចំផែនការ បែបបទ និងនីតិវិធីការងារក៏ដូចជាការអភិវឌ្ឍនូវចំណេះដឹង ការដកស្រង់ និងផ្លាស់ប្តូរបទពិសោធការងារថ្មីៗ។ កិច្ចសហប្រតិបត្តិការ និងការងារបណ្តុះបណ្តាលធនធានមនុស្ស ក៏ជាការចូលរួមចំណែកនៅក្នុងសកម្មភាពការងារសង្គមទាំងមូលឱ្យមានការរីកចម្រើនផងដែរ ដែលថ្នាក់ដឹកនាំក៏ដូចជាមន្ត្រី និងបុគ្គលិក ប.ស.ស. បានចូលរួមកិច្ចប្រជុំពិភាក្សាផ្តល់យោបល់ សិក្ខាសាលា វគ្គបណ្តុះបណ្តាល និងទស្សនកិច្ចសិក្សាទាំងនៅក្នុងប្រទេស និងក្រៅប្រទេសដូចខាងក្រោម៖

❖ **កិច្ចសហប្រតិបត្តិការ ប.ស.ស.**

តារាងទី៨០៖ កិច្ចសហប្រតិបត្តិការ

បរិយាយ	លទ្ធផល
1. កិច្ចសហប្រតិបត្តិការជាមួយអង្គការហ្គ្រេត (GRET)	
អនុស្សរណៈនៃការយោគយល់គ្នា (MOU) ស្តីពីគម្រោងកិច្ចគាំពារសង្គមផ្នែកនវានុវត្តន៍សម្រាប់វិស័យសេដ្ឋកិច្ចក្រៅប្រព័ន្ធ (SPIN Project)	- ទទួលបានការឧបត្ថម្ភឧបករណ៍ និងសម្ភារផ្សេងៗបំពាក់ក្នុងបន្ទប់ផ្សព្វផ្សាយព័ត៌មានរបស់ ប.ស.ស. - ទទួលបានវគ្គបណ្តុះបណ្តាលស្តីពីការប្រើប្រាស់ប្រព័ន្ធមជ្ឈមណ្ឌលព័ត៌មាននៃ ប.ស.ស. ជូនថ្នាក់ដឹកនាំ និងបុគ្គលិកនៃនាយកដ្ឋានសេវាអតិថិជននិងទំនាក់ទំនងសាធារណៈ និងនាយកដ្ឋានបញ្ជិកានិងភាគទាន - បានសម្របសម្រួលកិច្ចប្រជុំ និងទស្សនកិច្ចជូនជំនាញការ នៃអង្គការហ្គ្រេត ដើម្បីសិក្សាឈ្វេងយល់អំពីប្រតិបត្តិការការងារ នៅសាខា ប.ស.ស. ខេត្តសៀមរាប នៃគម្រោង SPIN នៅថ្ងៃទី1-2 ខែកុម្ភៈ ឆ្នាំ2023 - រៀបចំ និងសម្របសម្រួលស្តីពីការវាយតម្លៃចុងក្រោយ នៃការអនុវត្តគម្រោង SPIN កាលពីថ្ងៃទី8 ខែកុម្ភៈ ឆ្នាំ2023 និងថ្ងៃទី16-17 ខែកុម្ភៈ ឆ្នាំ2023 - ទទួលបានសិក្ខាសាលាផ្សព្វផ្សាយស្តីពីលទ្ធផលនៃការសម្ភាសការវាយតម្លៃចុងក្រោយរបស់គម្រោង SPIN នៅថ្ងៃទី17 ខែមីនា ឆ្នាំ2023 នៅសណ្ឋាគារសាន់វេ - ទទួលបានសិក្ខាសាលាផ្សព្វផ្សាយស្តីពីការដាក់ឱ្យអនុវត្ត គម្រោងសាកល្បងរបបសន្តិសុខសង្គមផ្នែកថែទាំសុខភាពសម្រាប់បុគ្គលស្វ័យនិយោជន៍ នៅសាលប្រជុំសន្តិភាព ប.ស.ស. នៅថ្ងៃទី27 ខែមីនា ឆ្នាំ2023 - ទទួលបានសិក្ខាសាលាបិទបញ្ចប់គម្រោងស្តីពីកិច្ចគាំពារសង្គមផ្នែកនវានុវត្តន៍សម្រាប់វិស័យសេដ្ឋកិច្ចក្រៅប្រព័ន្ធ (SPIN Project) នៅសណ្ឋាគារ Poulo Wai Hotel and Apartment នៅថ្ងៃទី30 ខែមីនា ឆ្នាំ2023 - បន្តតាមដានទៅលើចំនួនអ្នកចុះឈ្មោះជាសមាជិក ប.ស.ស. នៅក្នុងគម្រោងសាកល្បង SPIN (អ្នកបើកត្រីចក្រយានយន្ត ចំនួនចុះបញ្ជិកាបាន 61% ស្មើនឹងចំនួន 1211នាក់ នៃចំនួនគោលដៅ 2 000នាក់) (សូមបញ្ជាក់គម្រោង SPIN នឹងបញ្ចប់ នៅចុងឆ្នាំ2023)។

2. អង្គភាពធានារ៉ាប់រងសុខភាពជាតិ (NHIS) នៃសាធារណរដ្ឋកូរ៉េ	
អនុស្សរណៈនៃការយោគយល់គ្នា (MOU) ស្តីពីការធានារ៉ាប់រងសុខភាពរវាងអង្គភាពធានារ៉ាប់រងសុខភាពជាតិ (NHIS) នៃសាធារណរដ្ឋកូរ៉េ និង ប.ស.ស.	ទទួលបានទស្សនកិច្ចសិក្សា នៅអង្គភាពធានារ៉ាប់រងសុខភាពជាតិ (NHIS) នៃសាធារណរដ្ឋកូរ៉េ។
3. កិច្ចសហប្រតិបត្តិការអាល្លឺម៉ង់ (GIZ)	
អនុស្សរណៈនៃការយោគយល់គ្នា (MOU) ស្តីពីគម្រោងសុវត្ថិកម្ម (ការធ្វើឱ្យប្រសើរឡើង) នៃប្រព័ន្ធកិច្ចគាំពារសង្គម និងសុខាភិបាល	- ទទួលបានការឧបត្ថម្ភថវិកាសម្រាប់ទស្សនកិច្ចសិក្សានៅអង្គភាពធានារ៉ាប់រងសុខភាពហ្វីលីពីន នៅប្រទេសហ្វីលីពីន នៅថ្ងៃទី15-19 ខែឧសភា ឆ្នាំ2023 - ទទួល Camera ថ្មី ជូននាយកដ្ឋានបញ្ជិកានិងភាគទានសម្រាប់ថតរូបសមាជិក ប.ស.ស. ពេលចុះបញ្ជិកា - ទទួលកម្មវិធីអភិវឌ្ឍន៍ជំនាញទន់ ជូនថ្នាក់ដឹកនាំ និងបុគ្គលិកជំនាញ ប.ស.ស. ចំនួន 18លើក - កិច្ចប្រជុំពិភាក្សាក្រុមការងារសម្រាប់កិច្ចសហប្រតិបត្តិការជាមួយអង្គការ GIZ និងតំណាង GIZ ស្តីពីគម្រោងវាយតម្លៃការយល់ដឹង និងការពេញចិត្តរបស់សមាជិក ប.ស.ស. ចំនួន 5លើក - ក្រុមហ៊ុន Indochina Research (Cambodia) បានរៀបចំផែនការវិភាគភ្ជាប់មកជាមួយកម្រងសំណួរ និងរង់ចាំការឯកភាពពីតំណាង GIZ និងតំណាង ប.ស.ស. ដើម្បីក្រុមហ៊ុនដាក់ទៅគណៈកម្មាធិការជាតិក្រមសីលធម៌ សម្រាប់ការស្រាវជ្រាវសុខភាព (NECHR) - នាយកដ្ឋានបច្ចេកវិទ្យាព័ត៌មានទទួលបានសម្ភារដោយផ្ទាល់ពីកិច្ចសហប្រតិបត្តិការអាល្លឺម៉ង់ (GIZ) ក្នុងការគាំទ្រលើគម្រោងស្តីពីការអភិវឌ្ឍប្រព័ន្ធចុះបញ្ជិកា និងបង់ភាគទានលើគេហទំព័រ (Web-Based Registration and Contribution Application) - ទទួលការជួយឧបត្ថម្ភគាំទ្រជូនមន្ត្រីជំនាញ នៃនាយកដ្ឋានបញ្ជិកានិងភាគទាន ចំនួន 2រូប ដើម្បីចូលរួមកិច្ចប្រជុំស្តីពីបណ្តាញព័ត៌មានសុខភាពអេឡិចត្រូនិកអាស៊ីប្រចាំឆ្នាំ2023 (AeHIN General Meeting 2023) ក្រោមប្រធានបទការធានាសុខភាពឌីជីថលឱ្យកាន់តែមានលទ្ធផលល្អប្រសើរការរៀបចំផែនការក្នុងការអនុវត្ត (Ensuring Digital Health for Better Outcomes: Putting Blueprints into Practice) នៅទីក្រុងហ្សាការតា នៃសាធារណរដ្ឋឥណ្ឌូណេស៊ី ថ្ងៃទី6-9 ខែវិច្ឆិកា ឆ្នាំ2023 - កិច្ចប្រជុំពិភាក្សាក្រុមការងារសម្រាប់ត្រួតពិនិត្យកម្រងសំណួររបស់ក្រុមហ៊ុន Indochina Research (Cambodia) ក្នុងគម្រោងវាយតម្លៃការយល់ដឹង និងការពេញចិត្តរបស់សមាជិក ប.ស.ស. ថ្ងៃទី15 ខែវិច្ឆិកា ឆ្នាំ2023 នៅសាលនាយកដ្ឋានគោលនយោបាយសន្តិសុខសង្គម។
4. កិច្ចសហប្រតិបត្តិការរវាងអង្គការអន្តរជាតិខាងការងារ (ILO)	
គម្រោងស្តីពីលើការសិក្សា និងការវាយតម្លៃរបបធានារ៉ាប់រងសុខភាពនៃ ប.ស.ស.	- ចូលរួមកិច្ចប្រជុំ និងសិក្ខាសាលាផ្សព្វផ្សាយរបាយការណ៍ស្តីពីលទ្ធផលនៃការសិក្សា និងការវាយតម្លៃរបបថែទាំសុខភាពនៃ ប.ស.ស. - ទទួលបានវគ្គបណ្តុះបណ្តាលស្តីពីការរៀបចំថវិការបបសន្តិសុខសង្គម ជូនថ្នាក់ដឹកនាំ នៃនាយកដ្ឋានគ្រប់គ្រងថវិកាហិរញ្ញវត្ថុនិងគណនេយ្យ នៅថ្ងៃទី1 ខែមីនា ដល់ថ្ងៃទី28 ខែមេសា ឆ្នាំ2023 នៅសណ្ឋាគារហ៊ីម៉ាវ៉ារី - ទទួលបានវគ្គបណ្តុះបណ្តាលស្តីពីការត្រួតពិនិត្យតាមដានស្ថិតិ (Training on Monitoring Statistics) ជូនថ្នាក់ដឹកនាំនៃ ប.ស.ស. នៅថ្ងៃទី14-15 ខែមីនា ឆ្នាំ2023 នៅសណ្ឋាគារកាំបូឌីយ៉ាណា។
ផែនការការងារស្តីពីការវាយតម្លៃហានិភ័យហិរញ្ញវត្ថុ និងការវិនិយោគ	- ផ្ញើនូវបច្ចុប្បន្នភាពទិន្នន័យ និងលិខិតបទដ្ឋានគតិយុត្តទៅជំនាញការរបស់អង្គការអន្តរជាតិខាងការងារ (ILO) - សេចក្តីសម្រេចស្តីពីការបង្កើតគណៈកម្មការដឹកនាំក្រុមការងារបច្ចេកទេសសម្រាប់ការវាយតម្លៃហានិភ័យហិរញ្ញវត្ថុរបបសន្តិសុខសង្គម (គ.វ.ហ) របស់ ប.ស.ស. - រៀបចំសំណើសុំចាត់ជនបង្គោលនៅនាយកដ្ឋានពាក់ព័ន្ធ ដើម្បីចូលរួមជាសមាជិកនៃក្រុមការងារបច្ចេកទេសសម្រាប់ការវាយតម្លៃហានិភ័យហិរញ្ញវត្ថុរបបសន្តិសុខសង្គម របស់ ប.ស.ស. - ទទួលការជួយឧបត្ថម្ភគាំទ្រជូនមន្ត្រីជំនាញនៃនាយកដ្ឋានគ្រប់គ្រងថវិកាហិរញ្ញវត្ថុនិងគណនេយ្យ ចំនួន 3រូប ដើម្បីចូលរួមវគ្គបណ្តុះបណ្តាលស្តីពីការវាយតម្លៃហានិភ័យហិរញ្ញវត្ថុសម្រាប់ប្រព័ន្ធសន្តិសុខសង្គមក្នុងតំបន់នៅទីក្រុងបាងកក នៃព្រះរាជាណាចក្រថៃឡង់ដ៍ ថ្ងៃទី20-24 ខែវិច្ឆិកា ឆ្នាំ 2023 - ថ្ងៃទី15 ខែធ្នូ ឆ្នាំ2023 កិច្ចប្រជុំស្តីពីកាវាយតម្លៃហានិភ័យហិរញ្ញវត្ថុនៃ ប.ស.ស. នៅសាលប្រជុំនាយកដ្ឋានសេវាអតិថិជននិងទំនាក់ទំនងសាធារណៈ។

គម្រោងជំនួយលើយុទ្ធសាស្ត្រផ្សព្វផ្សាយរបស់ ប.ស.ស.	- ប្រជុំពិភាក្សាស្តីពីយុទ្ធសាស្ត្រផ្សព្វផ្សាយរបស់ ប.ស.ស. ទទួលបានលទ្ធផលៈ • អង្គការ ILO គ្រោងនឹងចុះកិច្ចព្រមព្រៀងអនុវត្តន៍ (IA) ស្តីពីការអនុវត្តយុទ្ធសាស្ត្រផ្សព្វផ្សាយជាមួយ ប.ស.ស. បន្ទាប់ពីអង្គការ ILO ពិនិត្យលើផែនការសកម្មភាពរយៈពេលខ្លី (3ខែ) • អង្គការ ILO ស្នើសុំឱ្យ ប.ស.ស. ធ្វើសូចនាករដើម្បីកំណត់ថា តើ ប.ស.ស. ចង់សម្រេចបានអ្វីខ្លះសម្រាប់ផែនការសកម្មភាព រយៈពេលខ្លី (3ខែ)។ - ទទួលឯកសារស្តីពីយុទ្ធសាស្ត្រ និងផែនការផ្សព្វផ្សាយរយៈពេល5ឆ្នាំ របស់ ប.ស.ស. (NSSF Communication Strategy and Action Plan) (ដំណាក់កាលទី1) - កិច្ចប្រជុំពិភាក្សាយុទ្ធសាស្ត្រផ្សព្វផ្សាយរបស់ ប.ស.ស. ស្តីពីសេចក្តីព្រាងចុះកិច្ចព្រមព្រៀងអនុវត្តន៍ (IA) មានរយៈពេល 1ឆ្នាំ (ដំណាក់កាលទី2) - ប្រមូលធាតុចូល និងរៀបចំសេចក្តីព្រាងនៃកិច្ចព្រមព្រាង ការអនុវត្តសម្រាប់ការគាំទ្រដល់ការបង្កើនសមាជិកភាពរបស់ ប.ស.ស. - ផ្ញើ Email ទៅអង្គការអន្តរជាតិខាងការងារ (ILO) ស្តីពីកិច្ចព្រមព្រៀងការអនុវត្តសម្រាប់ការគាំទ្រដល់ការបង្កើនសមាជិកភាពរបស់ ប.ស.ស. (IA) ដើម្បីពិនិត្យ។
គម្រោងទំនើបភាវូបនីយកម្មរបស់ ប.ស.ស.	- កិច្ចប្រជុំពិភាក្សាការវាយតម្លៃនៃគម្រោងស្តីពីទំនើបភាវូបនីយកម្មនៃ ប.ស.ស. ដំណាក់កាលទី2 ថ្ងៃទី16 ខែវិច្ឆិកា ឆ្នាំ2023 តាមប្រព័ន្ធអនឡាញ បានពិនិត្យលើកម្រងសំណួរ និងដាក់ជូននាយកដ្ឋានជំនាញដើម្បីបំពេញ - ថ្ងៃទី14 ខែធ្នូ ឆ្នាំ2023 នៅសាលប្រជុំសេវាអតិថិជននិងទំនាក់ទំនងសាធារណៈ ស្តីពីកិច្ចប្រជុំការវាយតម្លៃទំនើបភាវូបនីយកម្ម ប.ស.ស. ដំណាក់កាលទី2។
5.កិច្ចសហប្រតិបត្តិការជាមួយអង្គភាពសោធនជាតិ (NPS)	
អនុស្សរណៈនៃការយោគយល់គ្នា (MOU) ស្តីពីកិច្ចសហ-ប្រតិបត្តិការគ្នាទៅវិញទៅមក	- ចុះហត្ថលេខាលើអនុស្សរណៈនៃការយោគយល់គ្នារវាង ប.ស.ស. និងអង្គភាពសោធនជាតិនៃសាធារណរដ្ឋកូរ៉េ ស្តីពីកិច្ចសហប្រតិបត្តិការគ្នាទៅវិញទៅមក នៅថ្ងៃទី28 ខែកុម្ភៈ ឆ្នាំ2023 នៅសាលប្រជុំករុណានៃ ប.ស.ស. - ទទួលបានវគ្គបណ្តុះបណ្តាលស្តីពីការអនុវត្តរបបសន្តិសុខសង្គមផ្នែកប្រាក់សោធនរបស់អង្គភាពសោធនជាតិកូរ៉េ (NPS) ជូនថ្នាក់ដឹកនាំ មន្ត្រី និងបុគ្គលិកនៃ ប.ស.ស. នៅថ្ងៃទី1-2 ខែមីនា ឆ្នាំ2023 នៅសាលប្រជុំករុណានៃ ប.ស.ស. - ទទួលបានវគ្គបណ្តុះបណ្តាលប្រចាំឆ្នាំ លើកទី១ ស្តីពីរបបផ្នែកប្រាក់សោធនសាធារណៈ នៅទីក្រុងសេអ៊ូល និងទីក្រុងជិនជូ នៃសាធារណរដ្ឋកូរ៉េនៅថ្ងៃទី23-26 ខែឧសភា ឆ្នាំ2023។
6.កិច្ចសហប្រតិបត្តិការជាមួយអង្គភាពធានារ៉ាប់រងសុខភាពហ្វីលីពីន (PhilHealth)	
អនុស្សរណៈនៃការយោគយល់គ្នា (MOU) ស្តីពីភាពជាដៃគូ និងចែករំលែកសម្រាប់ ការអភិវឌ្ឍវិស័យធានារ៉ាប់រងសន្តិសុខសង្គម	ទទួលបានទស្សនកិច្ចសិក្សានៅអង្គភាពធានារ៉ាប់រងសុខភាពហ្វីលីពីននៅប្រទេសហ្វីលីពីន។
7. អង្គភាពសុខុមាលភាព និងសំណងគ្រោះថ្នាក់ការងារ (COMWEL) នៃសាធារណរដ្ឋកូរ៉េ	
គម្រោងជំនួយអភិវឌ្ឍន៍ផ្លូវការសម្រាប់ស្តារនីតិសម្បទាសម្រាប់កម្មករនិយោជិតដែលទទួលរងគ្រោះថ្នាក់ការងារនៅកម្ពុជា	- ទទួលបានរបាយការណ៍ឆ្នាំទី1 ស្តីពីការអនុវត្តគម្រោងជំនួយអភិវឌ្ឍន៍ផ្លូវការផ្នែកស្តារនីតិសម្បទានៅកម្ពុជាពីអង្គភាពសុខុមាលភាព និងសំណងគ្រោះថ្នាក់ការងារ (COMWEL) នៃសាធារណរដ្ឋកូរ៉េ - ដំណើរទស្សនកិច្ចសិក្សានៅប្រទេសថៃ ស្តីពីសេវាស្តារនីតិសម្បទាដើម្បីប្រមូលធាតុចូលដែលជាផ្នែកមួយសម្រាប់កសាងផែនការមេផ្នែកស្តារនីតិសម្បទានៅកម្ពុជា នៃគម្រោងជំនួយអភិវឌ្ឍន៍ផ្លូវការ - ផ្ញើកម្រងសំណួរបន្ថែមរបស់មន្ត្រីជំនាញនៃនាយកដ្ឋានស្តារនីតិសម្បទា ក្នុងអំឡុងពេលដំណើរទស្សនកិច្ច កាលពីថ្ងៃទី17-22 ខែកញ្ញា ឆ្នាំ2023 ទៅអង្គភាពសុខុមាលភាព និងសំណងគ្រោះថ្នាក់ការងារ (COMWEL) - បានសហការជាមួយនាយកដ្ឋានជំនាញពាក់ព័ន្ធដើម្បីប្រមូលទិន្នន័យផ្តល់ជូនអង្គភាព (COMWEL) សម្រាប់គម្រោងជំនួយអភិវឌ្ឍន៍ផ្លូវការក្នុងការកសាងផែនការមេផ្នែកស្តារនីតិសម្បទារយៈពេល 5ឆ្នាំរបស់ ប.ស.ស. និងសម្រាប់រៀបចំគម្រោងថ្មីក្នុងការកសាងមជ្ឈមណ្ឌលផ្តល់សេវាស្តារនីតិសម្បទាសម្រាប់ពិគ្រោះជំងឺក្រៅរបស់ ប.ស.ស. - ថ្ងៃទី4-8 ខែធ្នូ ឆ្នាំ2023 បានសម្របសម្រួលដំណើរទស្សនកិច្ចសិក្សាស្តីពីការសិក្សាសមិទ្ធិលទ្ធភាពនៃគម្រោងជំនួយអភិវឌ្ឍន៍ផ្លូវការសម្រាប់ការកសាងមជ្ឈមណ្ឌលស្តារនីតិសម្បទាសម្រាប់សមាជិក ប.ស.ស. នៅកម្ពុជា។

ប្រភពៈ នាយកដ្ឋានសេវាអតិថិជននិងទំនាក់ទំនងសាធារណៈ

❖ ការងារបណ្តុះបណ្តាលធនធានមនុស្ស

តារាងទី៨១៖ ការងារបណ្តុះបណ្តាលធនធានមនុស្ស

ល.រ	បរិយាយ	ឆ្នាំ2022			ឆ្នាំ2023			បម្រែបម្រួល (± %)		
		វគ្គ	សរុប	ស្រី	វគ្គ	សរុប	ស្រី	វគ្គ	សរុប	ស្រី
			នាក់			នាក់				
1. ការចូលរួមវគ្គបណ្តុះបណ្តាល និងសិក្ខាសាលា		45	772	281	76	1,836	764	68.89%	137.82%	171.89%
1.1	ក្នុងប្រទេស	42	757	276	62	1,794	748	47.62%	136.99%	171.01%
1.2	ក្រៅប្រទេស	3	15	5	14	42	16	366.67%	180.00%	220.00%
2. ការចូលរួមទស្សនកិច្ចសិក្សា		0	0	0	4	21	4	100.00%	100.00%	100.00%
2.1	ក្នុងប្រទេស	0	0	0	0	0	0	0.00%	0.00%	0.00%
2.2	ក្រៅប្រទេស	0	0	0	4	21	4	100.00%	100.00%	100.00%
សរុប (1+2)		45	772	281	80	1,857	768	77.78%	140.54%	173.31%

ប្រភព៖ នាយកដ្ឋានរដ្ឋបាលនិងគ្រប់គ្រងធនធានមនុស្ស

ង.៧.៣. ការងារព័ត៌មានវិទ្យា

ប.ស.ស. បានរៀបចំកិច្ចប្រតិបត្តិការការងារ និងការគ្រប់គ្រងប្រព័ន្ធទិន្នន័យសហគ្រាស គ្រឹះស្ថានសមាជិកចុះបញ្ជិកា បង់ភាគទាន ការផ្តល់តាវកាលិក ប្រព័ន្ធគ្រប់គ្រងការងាររដ្ឋបាល និងប្រព័ន្ធគ្រប់គ្រងការងារសំខាន់ៗមួយចំនួនទៀតតាមរយៈបច្ចេកវិទ្យាព័ត៌មានវិទ្យាជាក់ស្តែង នៅក្នុងឆ្នាំ២០២៣ នេះ ប.ស.ស. សម្រេចបានលើការងារព័ត៌មានវិទ្យាដូចខាងក្រោម៖

- កម្មវិធី Sage និង HSPIS
- កម្មវិធីស្កេនឯកសារតាមការិយាល័យ
- កម្មវិធីបញ្ជិកានិងភាគទាន រដ្ឋបាលគ្រប់គ្រងរបបប្រាក់សោធន គ្រប់គ្រងបេសកកម្ម បោះពុម្ពកាតសមាជិក ប.ស.ស. និងការចុះបញ្ជិកាអ្នករត់ម៉ូតូកង់បី និងអ្នកធ្វើការតាមផ្ទះ
- កម្មវិធី E-Form សម្រាប់សោធននិវត្តន៍
- កម្មវិធីប្រព័ន្ធគ្រប់គ្រងគណនីប្រើប្រាស់សម្រាប់ផ្ញើឈ្មោះសហគ្រាសទៅធនាគារ និងសម្រាប់បង់ភាគទានបុគ្គលស្វ័យនិយោជន៍
- កម្មវិធី NSSF Member ថ្មី
- កម្មវិធីប្រាក់ឧបត្ថម្ភសម្រាប់ស្ត្រីមានផ្ទៃពោះ និងកុមារអាយុក្រោម ២ឆ្នាំ
- កម្មវិធីចុះឈ្មោះបេក្ខជនប្រលងតាម Online
- កម្មវិធី Agent App Member និង Nssf Staff Mobile App
- កម្មវិធីស្វែងរកសហគ្រាស
- កម្មវិធីរបាយការណ៍ប្រតិបត្តិការរបស់ ប.ស.ស.
- កម្មវិធីតាវកាលិកថ្មី (New NSSF Benefit)
- កម្មវិធី API បញ្ជិកា និងភាគទាន សម្រាប់គេហទំព័រ ប.ស.ស. សម្រាប់ទាញទិន្នន័យពីប្រព័ន្ធចុះបញ្ជិកាថ្មីមកប្រព័ន្ធចាស់ សម្រាប់បង់ភាគទានបុគ្គលស្វ័យនិយោជន៍ Claim Agent និង App Member App

- គេហទំព័រ ប.ស.ស.

- គ្រប់គ្រង Web Hosting និងមូលដ្ឋានទិន្នន័យ Database

- ប្រព័ន្ធចុះបញ្ជិកា និងភាគទានថ្មី គ្រប់គ្រងស្តុករដ្ឋបាល គ្រប់គ្រងឯកសារ និងគ្រប់គ្រងបណ្តឹង។

ង.៧.៤. ការងារសវនកម្មផ្ទៃក្នុង

ពង្រឹងការអនុវត្តមុខងារសវនកម្មផ្ទៃក្នុង ចុះធ្វើសវនកម្មនៅនាយកដ្ឋានស្នាក់ការកណ្តាល និងសាខា ប.ស.ស. ខេត្ត ក្រុង ស្រុក ខណ្ឌ។

៣. បញ្ហាប្រឈមចម្បងៗ

- របបសន្តិសុខសង្គមផ្នែកប្រាក់សោធនរបស់មន្ត្រីសាធារណៈ មិនទាន់ត្រូវបានរៀបចំឱ្យមកនៅក្រោមសមត្ថកិច្ច ប.ស.ស.
- បញ្ហាសុខភាព និងករណីគ្រោះថ្នាក់ចរាចរណ៍នៅតែបន្តកើតមានដោយសារបញ្ហាបទដ្ឋានបច្ចេកទេស និងស្តង់ដានៃមធ្យោបាយដឹកជញ្ជូនកម្មករនិយោជិត
- ការមិនយល់ពីសារៈសំខាន់នៃអត្រានុកូលដ្ឋានធ្វើឱ្យមានផលលំបាកក្នុងការចុះបញ្ជីអ្នកនៅក្នុងបន្ទុកសមាជិក ប.ស.ស. ដែលរួមមានដូចជា៖ សំបុត្រអាពាហ៍ពិពាហ៍ សៀវភៅគ្រួសារ ឬសៀវភៅស្នាក់នៅ
- ការយល់ដឹងនៅមានកម្រិតអំពីសារៈសំខាន់នៃរបបសន្តិសុខសង្គម ក្នុងការធានាការពារដល់សន្តិសុខ និងស្ថិរភាពប្រាក់ចំណូល ចំពោះហានិភ័យសំខាន់ៗ ពីសំណាក់កម្មករនិយោជិត ក៏ដូចជាអំពីតួនាទីរបបសន្តិសុខសង្គមក្នុងការចូលរួមចំណែកលើកកម្ពស់ផលិតភាពពីសំណាក់និយោជក
- ការយល់ដឹងពីកាតព្វកិច្ច និងអត្ថប្រយោជន៍របបសន្តិសុខសង្គមនៅមានកម្រិតជាហេតុធ្វើឱ្យការគ្របដណ្តប់របបសន្តិសុខសង្គមមិនទាន់បានទូលំទូលាយ
- បុគ្គលស្វ័យនិយោជន៍មួយចំនួនមិនមានពេលវេលាគ្រប់គ្រាន់ដើម្បីទៅធ្វើប័ណ្ណសមាជិក ប.ស.ស. (ភាគច្រើនជាអាជីវករលក់ដូរតាមផ្សារ)
- វិស័យក្រៅប្រព័ន្ធ និងសហគ្រាសធុនមីក្រូ តូច និងមធ្យម នៅមានអត្រាខ្ពស់ ដែលនាំឱ្យការពង្រីកវិសាលភាពគ្របដណ្តប់ពេញលេញនៃរបបសន្តិសុខសង្គមដែលឈរលើការបង់ភាគទានជាកាតព្វកិច្ចនៅមានកម្រិត
- ប្រព័ន្ធគ្រប់គ្រងទិន្នន័យកម្មករនិយោជិត និងសហគ្រាស គ្រឹះស្ថាន នៅមិនទាន់តភ្ជាប់ជាមួយមូលដ្ឋានទិន្នន័យក្នុងប្រព័ន្ធរួមតែមួយរបស់ក្រសួង ដើម្បីផ្តល់ភាពងាយស្រួល និងប្រសិទ្ធភាពក្នុងការគ្រប់គ្រង និងតាមដានការចុះបញ្ជិកា និងបង់ភាគទានព្រមទាំងការបើកផ្តល់តាវកាលិក និងអត្ថប្រយោជន៍
- អត្រាប្រាក់ឈ្នួលមធ្យមរបស់កម្មករនិយោជិតភាគច្រើន នៅមានកម្រិត ដែលនាំឱ្យលទ្ធភាពនៃការបង់ភាគទានរបបសន្តិសុខសង្គមផ្នែកថែទាំសុខភាពសម្រាប់សមាជិកគ្រួសារនៅមានកម្រិត
- សមត្ថភាពនៃការផ្តល់សេវារបស់មូលដ្ឋានសុខាភិបាលដៃគូមួយចំនួននៅមានកម្រិត
- ពលករទេសន្តរប្រវេសន៍ដែលធ្វើមាតុភូមិនិវត្តន៍ អាចប្រឈមនឹងការបាត់បង់អត្ថប្រយោជន៍ពីរបបសន្តិសុខសង្គមដែលខ្លួនបានបង់ភាគទាននៅប្រទេសដែលខ្លួនបានទៅធ្វើការ ដោយសារមិនទាន់មានក្របខ័ណ្ឌផ្លូវការនៃការធ្វើចល័តភាពរបបសន្តិសុខសង្គម។

៤. ទិសដៅអនុវត្តបន្ត

- រៀបចំ និងកែសម្រួលលិខិតបទដ្ឋានគតិយុត្តសម្រាប់អភិវឌ្ឍន៍របបសន្តិសុខសង្គម ដូចជាការកំណត់ប្រភេទជំងឺវិជ្ជាជីវៈ កំណត់ឯកតាចំណាយនៃកញ្ចប់តាវកាលិកឱ្យស្របតាមស្ថានភាពនៃទីផ្សារសុខភាព -ល-
- ពង្រឹងការផ្តល់សេវាស្តារនីតិសម្បទាតាមរយៈការសហការជាមួយភាគីពាក់ព័ន្ធ ជាពិសេស អគ្គនាយកដ្ឋានអប់រំបណ្តុះបណ្តាលបច្ចេកទេសនិងវិជ្ជាជីវៈ និងអង្គភាពផ្តល់សេវាការងារសាធារណៈ
- ពង្រឹង និងបង្កើនការចុះបញ្ជិកាសហគ្រាស គ្រឹះស្ថាន ដើម្បីធានាការគ្របដណ្តប់ការអនុវត្តរបបសន្តិសុខសង្គមដល់កម្មករនិយោជិតដែលកំពុងបម្រើការងារនៅតាមសហគ្រាស គ្រឹះស្ថាន
- ពង្រឹងការអនុវត្តច្បាប់ និងចាត់វិធានការយ៉ាងម៉ឺងម៉ាត់ចំពោះសហគ្រាស គ្រឹះស្ថានណាដែលមិនអនុលោមតាមច្បាប់ ប.ស.ស.
- សិក្សារៀបចំ និងបង្កើតក្រុមការងារសម្របសម្រួលចុះបញ្ជីចល័តភាពទីប្រជុំជន និងផ្សារ
- ពិនិត្យលទ្ធភាពកែសម្រួលបែបបទ និងនីតិវិធីនៃការចុះបញ្ជី ពិសេសជំរុញការអនុវត្តតាមប្រព័ន្ធថ្នាលបច្ចេកវិទ្យា
- ជំរុញការចរចាចល័តភាពរបបសន្តិសុខសង្គមជាមួយបណ្តាប្រទេសទទួលពលករកម្ពុជា ពិសេសប្រទេសថៃ
- សិក្សាសមិទ្ធិលទ្ធភាពរៀបចំ និងដាក់ឱ្យដំណើរការរបបសន្តិសុខសង្គមផ្នែកនិកម្មភាពការងារ
- បន្តពង្រឹង និងបង្កើនគុណភាព ប្រសិទ្ធភាពនៃការផ្តល់សេវាមូលដ្ឋានសុខាភិបាលជាដៃគូ
- ពង្រឹង និងបន្តការបើកតាវកាលិករបបសន្តិសុខសង្គម និងប្រាក់ឧបត្ថម្ភរាជរដ្ឋាភិបាលសម្រាប់សមាជិក ប.ស.ស. ដែលជាស្ត្រីមានផ្ទៃពោះ និងកូនអាយុក្រោម ២ឆ្នាំ
- ពង្រឹងការផ្តល់សេវាស្តារនីតិសម្បទាផ្នែកវេជ្ជសាស្ត្រ ផ្នែកបណ្តុះបណ្តាលវិជ្ជាជីវៈ ផ្នែកសេវាសង្គម និងសេវាសម្របសម្រួលរកការងារ
- បន្តជំរុញការផ្សព្វផ្សាយអំពីអត្ថប្រយោជន៍របបសន្តិសុខសង្គមគ្រប់រូបភាព និងគ្រប់ទម្រង់ប្រកបដោយភាពប្រទាក់ក្រឡាគ្នា
- សិក្សា ជំរុញការកែសម្រួលមធ្យោបាយដឹកជញ្ជូនកម្មករនិយោជិតតាមរយៈការស្វែងរកយន្តការគ្រប់គ្រងដោយក្រុមហ៊ុន ឬអង្គភាពមួយណាច្បាស់លាស់
- សហការរៀបចំវិនិយោគលើអគារ និងហេដ្ឋារចនាសម្ព័ន្ធ ទារកដ្ឋាន និងមត្តេយ្យសហគមន៍នូវតំបន់ដែលមានបណ្តុំកម្មករនិយោជិត ដើម្បីបង្កើនឱកាសការងារ និងលើកកម្ពស់សុខភាពមាតា និងទារក ព្រមទាំងចូលរួមលើកកម្ពស់ការអនុវត្តគោលនយោបាយជាតិស្តីពីកិច្ចការពារកុមារ
- ជំរុញការរៀបចំបរិវត្តកម្មបច្ចេកវិទ្យាទាំងស្រុង និងគ្រប់ជ្រុងជ្រោយនៃប្រតិបត្តិការប្រចាំថ្ងៃសំដៅធានាប្រសិទ្ធភាព និងប្រសិទ្ធផលនៃការផ្តល់សេវា។

៥. សេចក្តីសន្និដ្ឋាន

តាមរយៈការចុះបញ្ជិកា ការបង់ភាគទាន ការបើកផ្តល់តាវកាលិក ការបង្ការហានិភ័យការងារ និងការគាំទ្រផ្សេងៗ បានបង្ហាញឱ្យឃើញពីលទ្ធផលដ៏ល្អ ដែលបានឆ្លុះបញ្ចាំងឱ្យឃើញយ៉ាងច្បាស់ថា ប.ស.ស. បាននឹងកំពុងបោះជំហានទៅមុខមួយកម្រិតទៀត បន្ទាប់ពីការអនុវត្តយ៉ាងជោគជ័យនូវរបបសន្តិសុខសង្គម

ផ្នែកហានិភ័យការងារ ផ្នែកថែទាំសុខភាព និងផ្នែកប្រាក់សោធន។ នៅក្នុងឆ្នាំ២០២៣ នេះ ប.ស.ស. ដាក់ឱ្យអនុវត្តរបបសន្តិសុខសង្គមផ្នែកថែទាំសុខភាពតាមរបបភាគទានដោយស្ម័គ្រចិត្ត សម្រាប់បុគ្គលស្វ័យនិយោជន៍ និងការដាក់ឱ្យអនុវត្តនូវគោលការណ៍ផ្តល់ប្រាក់ឧបត្ថម្ភបន្ថែមសម្រាប់កម្មករនិយោជិតជាស្ត្រីមានផ្ទៃពោះ និងកុមារអាយុក្រោម ២ឆ្នាំ ប្រកបដោយជោគជ័យ ដែលទទួលបានការគាំទ្រយ៉ាងខ្លាំងពីថ្នាក់ជាតិ និងអន្តរជាតិ។ ការអនុវត្តរបបសន្តិសុខសង្គមរបស់ ប.ស.ស. គឺមានគោលបំណងដើម្បីធានាសមធម៌និងសាមគ្គីធម៌សង្គម និងដើម្បីលើកកម្ពស់សុខុមាលភាព និងជីវភាពរបស់ប្រជាពលរដ្ឋ ពិសេសសមាជិករបស់ខ្លួនក្នុងការផ្តល់សេវាប្រកបដោយប្រសិទ្ធភាព និរន្តរភាព និងប្រកបដោយបរិយាបន្ននិងសង្គតិភាព។ ការណ៍នេះឆ្លុះបញ្ចាំងឱ្យឃើញពីការយកចិត្តទុកដាក់ពីប្រមុខរាជរដ្ឋាភិបាល និងកិច្ចខិតខំប្រឹងប្រែងរបស់ថ្នាក់ដឹកនាំ មន្ត្រី និងបុគ្គលិក ប.ស.ស. ទាំងអស់។

ទន្ទឹមនឹងលទ្ធផលការងារខាងលើ ប.ស.ស. បានសង្កេតឃើញបញ្ហាប្រឈមចម្បងៗមួយចំនួនទាក់ទងនឹងការអនុវត្តកាតព្វកិច្ចមិនទាន់បានល្អប្រសើរពីសំណាក់និយោជក និងកម្មករនិយោជិតមួយចំនួនតូច ការផ្តល់សេវារបស់មូលដ្ឋានសុខាភិបាល និងបញ្ហារបស់ ប.ស.ស. មួយចំនួនផងដែរត្រូវបានកែលម្អជាបន្តបន្ទាប់។ ផ្សារភ្ជាប់ទៅនឹងបញ្ហាដូចដែលបានលើកឡើងខាងលើនេះដែរ ប.ស.ស. ក៏បានកត់សម្គាល់ឃើញថាក្នុងឆ្នាំ២០២៣ ការប្រើប្រាស់សេវាថែទាំសុខភាពនៅតែកើតមានឡើង ដូចនេះដើម្បីចូលរួមដោះស្រាយបញ្ហាខាងលើឱ្យបានកាន់តែល្អប្រសើរ ទាមទារឱ្យមានការបន្តជួយជ្រោមជ្រែង គាំទ្រសហការបន្ថែមទៀតពីសំណាក់ក្រសួង ស្ថាប័នពាក់ព័ន្ធ អង្គការជាតិ អន្តរជាតិ និងដៃគូអភិវឌ្ឍន៍នានា នៅក្នុងការអភិវឌ្ឍវិស័យសន្តិសុខសង្គមនៅកម្ពុជាឱ្យមានការរីកចម្រើន និងសូមឱ្យមានការចូលរួមយ៉ាងសកម្មក្នុងការចាត់វិធានការផ្សព្វផ្សាយអប់រំដើម្បីបង្ការ និងទប់ស្កាត់គ្រោះថ្នាក់ការងារឱ្យនៅកម្រិតទាបបំផុត និងលក្ខខណ្ឌអនាម័យល្អដែលជាផ្នែកមួយចូលរួមចំណែកកាត់បន្ថយភាពក្រីក្រ និងលើកកម្ពស់ស្ថិរភាពសង្គម។ ម៉្យាងវិញទៀតកម្មករនិយោជិតខ្លួនឯងផ្ទាល់ត្រូវមានការយល់ដឹងចំពោះបញ្ហាសុខភាព និងប្រុងប្រយ័ត្នខ្ពស់ក្នុងការបំពេញការងារជាពិសេសការធ្វើដំណើរទៅមក ត្រូវមានការប្រុងប្រយ័ត្នខ្ពស់កុំឱ្យមានគ្រោះថ្នាក់ដែលនាំឱ្យខាតបង់ការងារ ពេលវេលា ថវិកា និងអាចបាត់បង់ដល់អាយុជីវិតទៀតផង។

ថ្ងៃអង្គារ ៤កើត ខែ មាឃ ឆ្នាំថោះ បញ្ចស័ក ព.ស.២៥៦៧

រាជធានីភ្នំពេញ ថ្ងៃទី១៣ខែកុម្ភៈ ឆ្នាំ២០២៤

អគ្គនាយកបេឡាជាតិសន្តិសុខសង្គមស្តីទី

ម៉េង ហុង

៦. ឧបសម្ព័ន្ធ

ឧបសម្ព័ន្ធទី១

បច្ចុប្បន្នភាពសហគ្រាស គ្រឹះស្ថាន និងកម្មករនិយោជិតផ្នែកហានិភ័យការងារ ផ្នែកថែទាំសុខភាព និងផ្នែកប្រាក់សោធន

ល.រ	រាជធានី ខេត្ត	ឆ្នាំ2023		
		សហគ្រាស	កម្មករនិយោជិត	ស្រី
1	ខេត្តបន្ទាយមានជ័យ	446	13,575	8,046
2	ខេត្តបាត់ដំបង	1,109	9,886	4,882
3	ខេត្តកំពង់ចាម	420	37,373	30,407
4	ខេត្តកំពង់ឆ្នាំង	219	48,764	39,685
5	ខេត្តកំពង់ស្ពឺ	393	156,545	113,614
6	ខេត្តកំពង់ធំ	397	13,901	6,137
7	ខេត្តកំពត	216	14,576	9,343
8	ខេត្តកណ្ដាល	602	156,386	113,076
9	ខេត្តកោះកុង	78	12,696	7,748
10	ខេត្តក្រចេះ	318	9,161	3,905
11	ខេត្តមណ្ឌលគិរី	242	1,974	861
12	រាជធានីភ្នំពេញ	9,971	733,813	411,733
13	ខេត្តព្រះវិហារ	300	1,967	870
14	ខេត្តព្រៃវែង	210	3,656	2,782
15	ខេត្តពោធិ៍សាត់	413	7,159	5,180
16	ខេត្តរតនគិរី	232	15,480	6,536
17	ខេត្តសៀមរាប	914	24,338	12,053
18	ខេត្តព្រះសីហនុ	436	63,570	31,585
19	ខេត្តស្ទឹងត្រែង	76	1,645	712
20	ខេត្តស្វាយរៀង	294	85,901	52,682
21	ខេត្តតាកែវ	284	65,665	50,267
22	ខេត្តឧត្តរមានជ័យ	170	3,525	1,587
23	ខេត្តកែប	69	794	490
24	ខេត្តប៉ៃលិន	146	1,725	915
25	ខេត្តត្បូងឃ្មុំ	275	10,501	5,013
សរុប		**18,230**	**1,494,576**	**920,109**

❖ បច្ចុប្បន្នភាពសហគ្រាស គ្រឹះស្ថាន និងកម្មករនិយោជិតចុះបញ្ជិកាតាមប្រភេទពាណិជ្ជកម្ម

ល.រ	លេខប្រភេទពាណិជ្ជកម្ម	ប្រភេទពាណិជ្ជកម្ម	ចំនួនសហគ្រាស	ចំនួនកម្មករនិយោជិត	
				សរុប	ស្រី
1	111	ការដាំដុះដំណាំធញ្ញជាតិ (លើកលែងស្រូវ) ដំណាំសណ្តែកបន្លែ និងដំណាំសណ្តែងប្រេង	47	5,864	2,422
2	112	ការដាំដុះស្រូវ	2	21	8
3	113	ការដាំដុះបន្លែ និងដំណាំអម្បូរត្រសក់ផ្អែម ដំណាំយកឫស និងមើម	11	83	40
4	114	ការដាំដុះអំពៅ	7	73	15
5	119	ការដាំដុះដំណាំអាយុកាលខ្លីដទៃទៀត	5	95	18
6	122	ការដាំដុះផ្លែឈើតំបន់ត្រូពិច និងអនុតំបន់ត្រូពិច	20	774	348
7	123	ការដាំដុះដំណាំក្រូច	3	18	14
8	124	ការដាំដុះដំណាំហូបផ្លែ និងមានគ្រាប់	2	232	125
9	125	ការដាំដុះដំណាំហូបផ្លែ និងគ្រាប់ ប្រភេទដើមឈើនិងចុល្លព្រឹក្សដទៃទៀត	15	44	30
10	126	ការដាំដុះដំណាំផ្លែដែលមានជាតិប្រេង	3	735	188
11	127	ការដាំដុះដំណាំសម្រាប់ផលិតភេសជ្ជៈ	3	45	20
12	128	ការដាំដុះរុក្ខជាតិគ្រឿងទេស រុក្ខជាតិយកក្លិន និងរុក្ខជាតិឱសថនិងថ្នាំពុល	7	235	102
13	129	ការដាំដុះដំណាំអាយុកាលវែងដទៃទៀត	127	27,189	11,179
14	130	ការបណ្តុះរុក្ខជាតិ	3	14	11
15	141	ការចិញ្ចឹមគោ និងក្របី	31	2,193	837
16	145	ការចិញ្ចឹមជ្រូក	8	1,184	407
17	146	ការចិញ្ចឹមបសុបក្សី	14	71	47
18	149	ការចិញ្ចឹមសត្វប្រភេទដទៃទៀត	7	471	251
19	161	សកម្មភាពគាំទ្រដល់ផលិតកម្មដំណាំ	1	36	10
20	163	សកម្មភាពក្រោយប្រមូលផលដំណាំ	1	3	2
21	164	ការកែច្នៃគ្រាប់ពូជសម្រាប់បណ្តុះ	4	88	51
22	321	វារីវប្បកម្មក្នុងទឹកប្រៃ	0	0	0
23	322	វារីវប្បកម្មក្នុងទឹកសាប	9	49	30
24	729	អាជីវកម្មរ៉ែលោហៈដែលមិនមែនដែក	12	494	79
25	810	ប្រតិបត្តិការយកថ្ម ខ្សាច់ និងដីឥដ្ឋ	20	277	42
26	893	សកម្មភាពផលិតអំបិល	5	26	13
27	899	សកម្មភាពផ្សេងទៀត នៃប្រតិបត្តិការនិងអាជីវកម្មធនធានរ៉ែ ដទៃទៀតដែលពុំបានរាប់បញ្ចូល	6	398	31
28	910	សកម្មភាពគាំទ្រសម្រាប់ការយកប្រេងកាតឆៅនិងឧស្ម័នធម្មជាតិ	3	90	28
29	990	សកម្មភាពគាំទ្រសម្រាប់ប្រតិបត្តិការធនធានរ៉ែផ្សេងទៀត	2	8	2
30	1011	សត្តឃាត និងការវេចខ្ចប់សាច់ (លើកលែងបសុបក្សី)	3	28	14

31	1013	ការកែច្នៃ និងថែរក្សាសាច់និងផលិតផលសាច់សត្វបសុបក្សី	5	52	24
32	1021	ការកែច្នៃនិងការរក្សាទុក នូវសាច់ត្រីនិងផលិតផលសាច់ត្រី (ស្រស់ បង្កក ឬក្លាសេ)	4	31	5
33	1031	ការកែច្នៃនិងការរក្សាទុក ផ្លែឈើនិងបន្លែ	2	926	532
34	1032	ផលិតកម្មផ្លែឈើនិងបន្លែច្រកកំប៉ុង	13	608	282
35	1033	ផលិតកម្មទឹកផ្លែឈើឬទឹកបន្លែ	2	5	3
36	1039	ផលិតកម្មទឹកផ្លែឈើឬទឹកបន្លែ ដទៃទៀតដែលពុំបានរាប់បញ្ចូល	1	7	6
37	1042	កម្មន្តសាលប្រេងដូង នំធ្វើពីសាច់ដូងស្ងួតអាហារ និងនំគ្រាប់តូចៗធ្វើពីសាច់ដូង	1	8	8
38	1043	កម្មន្តសាលប្រេងពីដូងប្រេង	1	38	31
39	1051	ការកែច្នៃទឹកដោះគោស្រស់និងកម្មន្តសាលនៃក្រែម	3	596	84
40	1053	កម្មន្តសាលការ៉េម និងការ៉េមប្រអប់ទឹកកកអនាម័យ ការ៉េមដើមនិងទឹកកក រសជាតិដទៃទៀត	5	54	19
41	1061	កម្មន្តសាល ផលិតផលពីការកិនគ្រាប់ធញ្ញជាតិ (លើកលែងអង្ករ/ពោត)	1	79	41
42	1063	ការកិនអង្ករ/ពោតនិងកម្មន្តសាលម្សៅពីអង្ករ/ពោត	111	1,396	362
43	1071	កម្មន្តសាលនំដុត	63	1,128	521
44	1072	កម្មន្តសាលស្ករ	5	1,423	198
45	1073	កម្មន្តសាលកាកាវសូកូឡានិងស្ករគ្រាប់	5	243	109
46	1074	កម្មន្តសាលមីម៉ាការ៉ូនី មីសរសៃ មីកូស្កុស និងផលិតផលម្សៅមីស្រដៀងគ្នា	27	956	354
47	1076	កម្មន្តសាលកាហ្វេតែនិងឱសថរុក្ខជាតិសម្រាប់ឆុង	1	2	1
48	1077	កម្មន្តសាលគ្រឿងទេសដែលបានកែច្នៃ ទឹកជ្រលក់គ្រឿងផ្សំផ្សេង ៗ និងផលិតផលសម្រាប់ធ្វើម្ហូបផ្សេងទៀត	21	246	105
49	1079	កម្មន្តសាលផលិតផលចំណីអាហារផ្សេងទៀត ដែលពុំបានរាប់បញ្ចូល	18	881	367
50	1080	កម្មន្តសាលចំណីសត្វរៀបចំរួច	23	7,693	3,911
51	1101	ការបិត ការបន្សុទ្ធ និងការលាយស្រាស្ពីរីត	5	168	46
52	1102	កម្មន្តសាលស្រា (វ៉ាញ)	1	2	2
53	1103	កម្មន្តសាលស្រាម៉ល់និងម៉ល់	14	4,674	1,121
54	1104	កម្មន្តសាលភេសជ្ជៈគ្មានជាតិអាកុល	145	2,878	816
55	1105	កម្មន្តសាលទឹកបរិសុទ្ធ និងទឹករ៉ែ	126	1,206	551
56	1201	កម្មន្តសាលបារីនិងស៊ីហ្គា	9	1,165	320
57	1209	កម្មន្តសាលផលិតផលថ្នាំជក់ដទៃទៀតដែលពុំបានរាប់បញ្ចូល	2	234	32
58	1311	ការរៀបចំនិងការរវៃសរសៃអំបោះ	3	75	27
59	1312	តម្បាញកំណាត់	24	7,554	5,404
60	1313	ការធ្វើសម្រេចវាយនភណ្ឌ	114	7,823	3,871
61	1392	កម្មន្តសាលរបស់តុបតែងពីវាយនភណ្ឌលើកលែងសម្លៀកបំពាក់	2	115	78
62	1399	កម្មន្តសាលវាយនភណ្ឌ ដទៃទៀតដែលពុំបានរាប់បញ្ចូល	52	5,974	3,824
63	1411	កម្មន្តសាលសម្លៀកបំពាក់(លើកលែងជាសម្លៀកបំពាក់ស្រាប់ឬកាត់)	786	503,423	398,340
64	1412	ការកាត់ដេរសម្លៀកបំពាក់បុរស និងរ៉ូបស្ត្រី	45	941	686
65	1413	កម្មន្តសាលសម្ភារៈបន្ទាប់បន្សំដែលមានធាតុផ្សំចម្បងធ្វើពីវាយនភណ្ឌ	31	3,215	1,645
66	1420	កម្មន្តសាលរបស់របរធ្វើពីរោមសត្វ	2	776	205
67	1430	កម្មន្តសាលសម្លៀកបំពាក់ចាក់ (ដោយម្ជុលច្រើន ឬមួយ)	1	12	8
68	1511	ការសម្លាប់ស្បែក និងការតុបតែងស្បែក ការតុបតែង និងជ្រលក់ពណ៌រោមសត្វ	5	1,243	699

69	1512	កម្មន្តសាលវ៉ាលី កាបូបយួរដៃនិងផលិតផលស្រដៀង កែបសេះ និងបង្ហៀរសេះ	145	119,878	91,569
70	1520	កម្មន្តសាលស្បែកជើង	141	139,165	109,983
71	1621	កម្មន្តសាលចំនៀរឈើនិងបន្ទះឈើស្តើង	14	1,374	434
72	1622	កម្មន្តសាលឈើសម្រាប់សាងសង់ និងឈើដំណាប់ភ្ជាប់	2	31	7
73	1629	កម្មន្តសាលផលិតផលឈើផ្សេងទៀតកម្មន្តសាលរបស់របរធ្វើពីឈើស្នោ ចំបើងនិងវត្ថុធាតុក្រង	94	14,894	5,826
74	1701	កម្មន្តសាលម្សៅក្រដាសក្រដាស និងក្រដាសកាតុង	5	234	98
75	1702	កម្មន្តសាលក្រដាសទឹករលក ក្រដាសកាតុង និងប្រអប់ធ្វើពីក្រដាស និងពីក្រដាសកាតុង	78	4,985	1,535
76	1709	កម្មន្តសាលរបស់របរផ្សេងទៀតធ្វើពីក្រដាស និងពីក្រដាសកាតុង	2	19	10
77	1811	ការបោះពុម្ព	102	1,454	506
78	1812	សេវាកម្មទាក់ទងនឹងការបោះពុម្ព	12	105	51
79	2012	កម្មន្តសាល ជី និងសមាសធាតុនីត្រូហ្សែន	4	109	26
80	2013	កម្មន្តសាល ប្លាស្ទិក និងកៅស៊ូសំយោគក្នុងទម្រង់បឋម	1	1	0
81	2021	កម្មន្តសាល ថ្នាំកំចាត់សត្វចង្រៃនិង ផលិតផលគីមីកសិកម្មដទៃទៀត	1	25	7
82	2022	កម្មន្តសាលនៃថ្នាំលាបពណ៌ វ៉ែរនី (ថ្នាំធ្វើឲ្យរលោង) និងថ្នាំទ្រនាប់ប្រហាក់ប្រហែល ទឹកថ្នាំបោះពុម្ព និងម៉ាស្ទិក	11	666	152
83	2023	កម្មន្តសាល សាប៊ូដុំម្សៅសាប៊ូគ្រឿងសម្អាតនិងប៉ូលា គ្រឿងក្រអូប និងគ្រឿងសម្អាង	3	25	11
84	2029	កម្មន្តសាល ផលិតផលគីមីដទៃទៀតដែលពុំបានរាប់បញ្ចូល	13	700	408
85	2100	កម្មន្តសាល ឱសថសារធាតុគីមីសម្រាប់ព្យាបាល និងផលិតផលឱសថធ្វើពីរុក្ខជាតិ	12	765	377
86	2211	កម្មន្តសាល សំបកកង់ និង ពោះវៀនកង់និងការចាក់ពុម្ពឡើងវិញ និងការធ្វើជាថ្មីនៃកៅស៊ូកង់	3	4,130	736
87	2219	កម្មន្តសាល នៃ ផលិតផលកៅស៊ូដទៃទៀត	16	2,711	959
88	2221	កម្មន្តសាល គ្រឿងសំណង់ធ្វើពីប្លាស្ទិក	2	30	7
89	2222	កម្មន្តសាល សម្ភារៈប្លាស្ទិកប្រើសម្រាប់ការវេចខ្ចប់ឥវ៉ាន់	15	646	294
90	2223	កម្មន្តសាល ផលិតផលប្លាស្ទិកសម្រេច	2	94	29
91	2229	កម្មន្តសាល ផលិតផលប្លាស្ទិកដទៃទៀតដែលពុំបានរាប់បញ្ចូល	94	7,521	4,462
92	2310	កម្មន្តសាល កញ្ចក់ និងផលិតផលពីកញ្ចក់	68	1,756	801
93	2392	កម្មន្តសាល សំភារៈសំណង់ធ្វើពីដីឥដ្ឋ	226	1,822	789
94	2394	កម្មន្តសាល ស៊ីម៉ងត៍កំបោរប្លាស្ទ័រ	2	11	2
95	2395	កម្មន្តសាលរបស់របរប្រើប្រាស់ធ្វើពីកំបោរ ស៊ីម៉ងត៍និងប្លាស្ទ័រ	49	3,247	431
96	2396	ការកាត់សូន និងកែច្នៃផលិតផលធ្វើអំពីថ្ម	23	462	106
97	2399	កម្មន្តសាលនៃផលិតផលរ៉ែអលោហៈ ដទៃទៀតដែលពុំបានរាប់បញ្ចូល	1	287	59
98	2410	កម្មន្តសាល ដែកមូលដ្ឋាន និងដែកថែប	14	1,760	305
99	2420	កម្មន្តសាល លោហធាតុមូលដ្ឋានមានតម្លៃ និងលោហធាតុមិនមែនជាដែកដទៃទៀត	11	149	21
100	2431	ការស្លចាក់ពុម្ពដែកនិងដែកថែប	3	37	0
101	2511	កម្មន្តសាល ផលិតផលគ្រោងពីលោហធាតុ	16	317	119
102	2512	កម្មន្តសាល ធុងអាងនិងកុងតេណឺពីលោហធាតុ	1	16	1
103	2513	កម្មន្តសាល ម៉ាស៊ីនបង្កើតចំហាយទឹក លើកលែង ម៉ាស៊ីនកម្តៅក្នុងផ្ទះ	1	5	1
104	2520	កម្មន្តសាល អាវុធនិងគ្រាប់រំសេវ	1	18	2
105	2591	ការដំ ការសង្កត់ការវាយកាត់និងការកិនលោហធាតុជារាង លោហកម្មម្សៅលោហធាតុ	15	74	21
106	2592	ប្រព្រឹត្តិកម្ម និងការពាសលោហធាតុ ការក្រឡឹង	64	313	76

107	2593	កម្មន្តសាល គ្រឿងកាំបិតឧបករណ៍ដៃនិងគ្រឿងដែកប្រើប្រាស់ទូទៅ	16	130	29
108	2594	កម្មន្តសាល ធុងមានដៃយួរ កំប៉ុងធុងធំនិងកុងតេណឺ ស្រដៀងគ្នា ធ្វើពីលោហធាតុ	3	82	15
109	2595	កម្មន្តសាល ផលិតផលខ្សែច្រវ៉ាក់រ៉ឺស័រនិងវីសមួល (លើកលែងខ្សែកាបធ្វើពីលោហធាតុ)	2	17	1
110	2599	កម្មន្តសាល ផលិតផលពីលោហធាតុកែច្នៃ ដទៃទៀតដែលពុំបានរាប់បញ្ចូល	13	682	306
111	2611	កម្មន្តសាល សន្ទះ និងបំពង់ អេឡិចត្រូនិក	0	0	0
112	2612	កម្មន្តសាល ស៊ីមីកុងឌុចទ័រ និងគ្រឿងបង្គុំអេឡិចត្រូនិកដទៃទៀត	2	168	70
113	2652	កម្មន្តសាល នាឡិកាដៃនិងនាឡិកាព្យួរជញ្ជាំង	1	144	116
114	2712	កម្មន្តសាល បរិធានចែកចាយអគ្គិសនី និងត្រួតពិនិត្យអគ្គិសនី	0	0	0
115	2732	កម្មន្តសាល ខ្សែភ្លើង និងខ្សែកាបអេឡិចត្រូនិក និងអគ្គិសនីដទៃទៀត	15	2,254	1,189
116	2733	កម្មន្តសាល គ្រឿងតខ្សែភ្លើង	1	677	548
117	2740	កម្មន្តសាល បរិក្ខារអគ្គិសនីបំភ្លឺ	26	5,607	2,503
118	2753	កម្មន្តសាល បរិក្ខារប្រើប្រាស់សម្រាប់ចម្អិនអាហារ និងកម្តៅមិនប្រើអគ្គិសនី សម្រាប់ប្រើប្រាស់ក្នុងផ្ទះ	1	6	1
119	2759	កម្មន្តសាល បរិក្ខារអគ្គិសនីប្រើប្រាស់ក្នុងផ្ទះ ដទៃទៀតដែលពុំបានរាប់បញ្ចូល	1	416	317
120	2790	កម្មន្តសាល បរិក្ខារអគ្គិសនីដទៃទៀត	76	42,256	27,475
121	2819	កម្មន្តសាលគ្រឿងម៉ាស៊ីនប្រើប្រាស់ទូទៅច្រើនមុខដទៃទៀត	1	16	2
122	2821	កម្មន្តសាលម៉ាស៊ីនកសិកម្មនិងរុក្ខកម្ម	1	5	3
123	2829	កម្មន្តសាលគ្រឿងម៉ាស៊ីនសម្រាប់គោលបំណងពិសេសដទៃទៀត	1	15	2
124	2910	កម្មន្តសាលនិង/ឬតំឡើងរថយន្ត	13	1,162	440
125	2920	កម្មន្តសាលតួយានយន្ត កម្មន្តសាលរ៉ឺម៉កសណ្តោង និងពាក់កណ្តាលសណ្តោង	1	3	1
126	2930	កម្មន្តសាលគ្រឿងបន្ទាប់បន្សំនិងគ្រឿងបន្លាស់របស់យានយន្ត	1	69	29
127	3011	ការសាងសង់កប៉ាល់ និងសំណង់បណ្តែតទឹក	1	19	9
128	3012	ការផលិតទូកកម្សាន្ត និងទូកកីឡា	1	225	61
129	3091	កម្មន្តសាលទោចក្រយានយន្ត	8	3,572	921
130	3092	កម្មន្តសាលទោចក្រយាន និងរទេះជនពិការ	8	3,331	985
131	3100	កម្មន្តសាលគ្រឿងសង្ហារិម	19	2,983	1,139
132	3211	កម្មន្តសាលរតនភ័ណ្ឌ និងរបស់របរពាក់ព័ន្ធដែលធ្វើពីវត្ថុធាតុមានតម្លៃ និងពាក់កណ្តាលមានតម្លៃ	38	3,769	2,628
133	3212	ការផលិតទូកកម្សាន្ត និងទូកកីឡា	1	6	3
134	3230	កម្មន្តសាលសម្ភារៈកីឡា	8	2,335	1,504
135	3240	កម្មន្តសាលហ្គេមនិងប្រដាប់ប្រដាក្មេងលេង	10	1,829	1,419
136	3250	កម្មន្តសាលឧបករណ៍ និងគ្រឿងផ្គត់ផ្គង់សម្រាប់វេជ្ជសាស្ត្រ និងទន្តសាស្ត្រ	4	1,359	1,018
137	3290	កម្មន្តសាលដទៃទៀតដែលពុំបានរាប់បញ្ចូល	174	31,718	19,726
138	3311	ការជួសជុលផលិតផលលោហធាតុកែច្នៃ	1	9	2
139	3312	ការជួសជុលគ្រឿងម៉ាស៊ីន	10	87	12
140	3313	ការជួសជុលឧបករណ៍អេឡិចត្រូនិកនិងអុបទិក	1	1	0
141	3314	ការជួសជុលបរិក្ខារអគ្គិសនី	1	1	1
142	3315	ការជួសជុលបរិក្ខាដឹកជញ្ជូន (លើកលែងតែយានយន្ត) ផ្សេងៗទៀត	1	3	1
143	3320	ការដំឡើងគ្រឿងម៉ាស៊ីន និងគ្រឿងបរិក្ខារម៉ាស៊ីន	1	4	3
144	3510	ការផលិត ការបញ្ជូន និងការចែកចាយថាមពលអគ្គិសនី	184	5,633	1,299

145	3520	ការផលិតឧស្ម័ន ការចែកចាយឥន្ធនៈឧស្ម័នតាមបណ្តាញបញ្ជូនមេ	3	45	7
146	3600	សកម្មភាពប្រមូល ធ្វើប្រព្រឹត្តិកម្ម និងចែកចាយទឹក សម្រាប់តម្រូវការតាមឧស្សាហកម្ម និងគ្រួសារ	57	2,518	481
147	3811	ការប្រមូលកាកសំណល់ដែលមិនគ្រោះថ្នាក់	10	1,481	301
148	3830	ការកែច្នៃកាកសំណល់	4	65	14
149	3900	សកម្មភាពប្រព្រឹត្តកម្មសម្អាត និងសេវាកម្មគ្រប់គ្រងកាកសំណល់ដទៃទៀត	52	7,929	3,795
150	4100	ការសាងសង់អាគារ	354	14,056	2,751
151	4210	សំណង់ផ្លូវថភ្លើង និងផ្លូវថ្នល់	32	1,063	266
152	4220	សំណង់នៃគម្រោងសេវាកម្មសាធារណៈ	8	139	27
153	4290	សំណង់នៃគម្រោងវិស្វកម្មស៊ីវិលដទៃទៀត វៀរលែងតែអាគារ	2	50	10
154	4321	ការដំឡើងប្រព័ន្ធអគ្គិសនី	4	11	2
155	4322	ការដំឡើងប្រព័ន្ធទឹក ប្រព័ន្ធម៉ាស៊ីនត្រជាក់ ប្រព័ន្ធកម្តៅ	5	40	10
156	4329	ការដំឡើងសំណង់ដទៃទៀត	1	3	1
157	4330	ការបញ្ចប់ និងការបង្ហើយការសាងសង់អាគារ	4	25	8
158	4390	សកម្មភាពសាងសង់ឯកទេសដទៃទៀត	2	11	4
159	4510	លក់ដុំ និងរាយនូវយានយន្តថ្មី និងយានយន្តដែលប្រើប្រាស់រួច	116	3,408	1,137
160	4520	ការថែទាំ និងការជួសជុលយានយន្ត	279	1,922	562
161	4530	ការលក់គ្រឿងបន្លាស់យានយន្ត និងគ្រឿងបន្ទាប់បន្សំ	33	106	31
162	4540	ការលក់ថែទាំ និងជួសជុលទោចក្រយានយន្ត និងគ្រឿងបន្លាស់និងគ្រឿងបន្ទាប់បន្សំដែលពាក់ព័ន្ធ	83	413	201
163	4610	ការលក់ដុំដោយទទួលប្រាក់កម្រៃ ឬផ្អែកលើកិច្ចសន្យា	3	27	7
164	4620	ការលក់ដុំវត្ថុធាតុដើម និងសត្វ 893	25	1,838	744
165	4631	ការលក់ដុំសាច់ ត្រី ផ្លែឈើ និងបន្លែ	10	103	50
166	4632	ការលក់ដុំអាហារ ភេសជ្ជៈ និងថ្នាំជក់ដទៃទៀត	253	6,436	1,967
167	4641	ការលក់ដុំផលិតផលវាយនភណ្ឌ សម្លៀកបំពាក់ និងផលិតផលសម្រាប់ពាក់នឹងជើង	12	86	52
168	4643	ការលក់ដុំផលិតផលឱសថ និងផលិតផលក្នុងបន្ទប់ទឹក	58	2,550	1,106
169	4644	ការលក់ដុំសម្ភារកីឡា ល្បែងលេង ស្បែក និងផលិតផលសម្រាប់ការធ្វើដំណើរ និងឧបករណ៍ភ្លេង	2	7	2
170	4645	ការលក់ដុំផលិតផលសិប្បកម្ម នាឡិកាដៃ នាឡិកា និងគ្រឿងអលង្ការ	2	17	10
171	4649	ការលក់ដុំសម្ភារប្រើប្រាស់ក្នុងផ្ទះដទៃទៀត	410	3,690	1,919
172	4651	លក់ដុំកុំព្យូទ័រ សម្ភារបន្ទាប់បន្សំកុំព្យូទ័រនិងកម្មវិធី	2	10	4
173	4652	ការលក់ដុំឧបករណ៍ទូរគមនាគមន៍ គ្រឿងអេឡិចត្រូនិច និងគ្រឿងបន្លាស់	38	504	117
174	4653	ការលក់ដុំគ្រឿងម៉ាស៊ីន ឧបករណ៍ និងបរិក្ខារផ្គត់ផ្គង់កសិកម្ម	12	77	33
175	4659	ការលក់ដុំគ្រឿងម៉ាស៊ីន និងឧបករណ៍ផ្សេងៗទៀត	387	7,929	2,517
176	4661	ការលក់ដុំផលិតផលឥន្ធនៈរឹង រាវ និងឧស្ម័ន និងផលិតផលពាក់ព័ន្ធ	28	2,961	742
177	4662	ការលក់ដុំលោហៈធាតុ និងរ៉ែលោហៈធាតុ	3	14	6
178	4663	ការលក់ដុំសម្ភារសំណង់ សម្ភារៈរឹងឧបករណ៍និងបរិក្ខារប្រព័ន្ធទឹក និងប្រព័ន្ធកំដៅ	110	678	239
179	4664	ការលក់ដុំផលិតផលគីមី និងសារធាតុគីមី	19	152	46
180	4665	ការលក់ដុំកាកសំណល់ និងកំទេចកម្ទី	11	135	41
181	4690	ជំនួញលក់ដុំដោយមិនមានឯកទេស(ការលក់ដុំទំនិញច្រើនប្រភេទដោយមិនមានឯកទេសណាមួយ)	879	26,997	9,522
182	4711	ការលក់រាយក្នុងហាងមិនឯកទេស ភាគច្រើនជាចំណីអាហារ ភេសជ្ជៈ ឬផលិតផលថ្នាំជក់	174	9,421	4,210

183	4719	លក់រាយផ្សេង ៗទៀតនៅក្នុងហាងដែលមិនឯកទេស	4	19	12
184	4721	ការលក់រាយអាហារនៅក្នុងហាងឯកទេស	83	680	368
185	4722	ការលក់រាយភេសជ្ជៈនៅក្នុងហាងឯកទេស	18	138	81
186	4730	ការលក់រាយប្រេងឥន្ធនៈយានយន្តនៅក្នុងហាងឯកទេស	325	2,477	1,073
187	4741	ការលក់រាយនូវកុំព្យូទ័រ គ្រឿងកុំព្យូទ័រ កម្មវិធីកុំព្យូទ័រ និងឧបករណ៍ទំនាក់ទំនងផ្សេងទៀតនៅក្នុងហាងឯកទេស	26	257	117
188	4742	លក់រាយឧបករណ៍វីឌីអូ និងសោតទស្សន៍នៅក្នុងហាងឯកទេស	4	8	2
189	4751	ការលក់រាយផលិតផលវាយនភណ្ឌនៅក្នុងហាងឯកទេស	2	6	3
190	4752	ការលក់រាយសម្ភារផ្នែករឹង ថ្នាំលាប និងកែវនៅក្នុងហាងឯកទេស	4	11	2
191	4753	ការលក់រាយកម្រាលព្រំ ក្រណាត់ជូតជើង សម្ភារក្រាលកម្រាល និងជញ្ជាំងនៅក្នុងហាងឯកទេស	2	5	3
192	4759	ការលក់រាយឧបករណ៍អេឡិចត្រូនិចប្រើប្រាស់ក្នុងផ្ទះ និងគ្រឿងសង្ហារឹម ឧបករណ៍បំភ្លឺ និងឧបករណ៍ដទៃទៀត នៅក្នុងហាងឯកទេស	31	138	57
193	4761	ការលក់រាយសៀវភៅ កាសែត សម្ភារការិយាល័យក្នុងហាងឯកទេស	2	9	6
194	4763	ការលក់រាយឧបករណ៍កីឡានៅក្នុងហាងឯកទេស	7	29	18
195	4764	ការលក់រាយហ្គេម និងប្រដាប់ក្មេងលេងនៅក្នុងហាងឯកទេស	1	1	1
196	4771	ការលក់រាយសម្លៀកបំពាក់ ផលិតផលពាក់នឹងជើង និងផលិតផលស្បែកនៅក្នុងហាងឯកទេស	166	3,698	2,234
197	4772	ការលក់រាយឱសថគ្រឿងសម្អាង ផលិតផលប្រើក្នុងបង្គន់នៅក្នុងហាងឯកទេស	263	5,951	2,709
198	4773	ការលក់រាយផលិតផលថ្មីផ្សេង ៗទៀតនៅក្នុងហាងឯកទេស	37	126	62
199	4774	ការលក់រាយផលិតផលជជុះ	3	10	6
200	4781	ការលក់រាយអាហារ ភេសជ្ជៈ ថ្នាំជក់នៅតាមតូប និងទីផ្សារ	129	1,478	753
201	4782	ការលក់រាយផលិតផលវាយណភណ្ឌ សម្លៀកបំពាក់ ផលិតផលពាក់នឹងជើង នៅតាមតូប និងទីផ្សារ	9	33	25
202	4789	ការលក់ទំនិញផ្សេង ៗនៅតាមតូប ឬទីផ្សារ	4	16	5
203	4791	ការលក់រាយតាមកន្លែងបញ្ជាទិញតាមសារ ឬតាមអ៊ីនធឺណេត	44	4,384	664
204	4799	លក់រាយផ្សេង ៗទៀតដែលមិននៅក្នុងហាង តូប ឬទីផ្សារ	1	5	2
205	4912	ការដឹកជញ្ជូនទំនិញតាមផ្លូវដែក	2	797	120
206	4921	ការដឹកជញ្ជូនអ្នកដំណើរតាមផ្លូវគោកនៅទីប្រជុំជន និងតំបន់ជាយក្រុង	0	0	0
207	4922	ការដឹកជញ្ជូនអ្នកដំណើរតាមផ្លូវគោកផ្សេងទៀត	9	57	20
208	4923	ការដឹកជញ្ជូនទំនិញតាមផ្លូវគោក	18	176	59
209	5012	ការដឹកជញ្ជូនតំបន់តាមទឹកសមុទ្រជ្រៅ និងក្បែរតំបន់ឆ្នេរ	12	272	120
210	5110	ការដឹកជញ្ជូនអ្នកដំណើរតាមផ្លូវអាកាស	35	2,496	885
211	5120	ការដឹកជញ្ជូនទំនិញតាមផ្លូវអាកាស	1	2	0
212	5021	ការដឹកជញ្ជូនតាមផ្លូវទឹកសាប	1	3	2
213	5210	សេវាកម្មស្តុកទំនិញក្នុងឃ្លាំង និងការស្តុកទុក	7	79	22
214	5221	សកម្មភាពសេវាកម្មអមសម្រាប់ការដឹកជញ្ជូនតាមផ្លូវគោក	17	3,083	455
215	5222	សកម្មភាពសេវាកម្មអមផ្សេងទៀតសម្រាប់ការដឹកជញ្ជូនតាមផ្លូវទឹក	1	1	1
216	5224	ការទុកដាក់ទំនិញ	2	12	5
217	5229	សកម្មភាពគាំទ្រការដឹកជញ្ជូនដទៃផ្សេងទៀត	495	13,211	4,118
218	5510	សកម្មភាពសេវាកម្មស្នាក់នៅ	990	21,621	9,924
219	5590	ការស្នាក់នៅផ្សេង ៗទៀត	2	12	6
220	5610	សកម្មភាពសេវាកម្មភោជនីយដ្ឋាន និងសេវាកម្មផ្គត់ផ្គង់អាហារចល័ត	1,219	18,895	10,093

221	5621	ការផ្គត់ផ្គង់ម្ហូបដល់កម្មវិធី	8	101	46
222	5629	សកម្មភាពផ្តល់សេវាកម្មម្ហូបអាហារដទៃទៀត	4	38	18
223	5630	សកម្មភាពបម្រើភេសជ្ជៈ	259	2,730	1,497
224	5811	ការបោះពុម្ពផ្សាយសៀវភៅ	3	8	3
225	5819	សកម្មភាពបោះពុម្ពផ្សាយផ្សេងៗ	0	0	0
226	5911	សកម្មភាពផលិតភាពយន្ត កម្មវិធីទូរទស្សន៍ និងវីដេអូ	4	126	39
227	5913	សកម្មភាពចែកចាយភាពយន្ត កម្មវិធីទូរទស្សន៍ និងវីដេអូ	1	2	1
228	5914	ប្រតិបត្តិការរបស់រោងភាពយន្ត សកម្មភាពចាក់បញ្ចាំងភាពយន្ត	1	4	1
229	6020	សកម្មភាពបង្កើតកម្មវិធី និងការផ្សាយទូរទស្សន៍	32	1,724	414
230	6110	សេវាទូរគមនាគមន៍មានខ្សែ	2	23	7
231	6120	សេវាទូរគមនាគមន៍ឥតខ្សែ	2	23	4
232	6190	សកម្មភាពទូរគមនាគមន៍ផ្សេងទៀត	49	7,397	2,208
233	6201	សកម្មភាពបង្កើតកម្មវិធីកុំព្យូទ័រ	11	71	24
234	6202	សកម្មភាពពិគ្រោះយោបល់កុំព្យូទ័រ និងការគ្រប់គ្រងសម្ភារកុំព្យូទ័រ	168	3,594	1,092
235	6209	សកម្មភាពសេវាកម្មព័ត៌មានវិទ្យាផ្សេងទៀត	2	17	4
236	6311	ការបំប្លែងទិន្នន័យ ការដាក់ដំណើរការលើអ៊ីនធឺណែត និងសកម្មភាពពាក់ព័ន្ធ	2	17	5
237	6312	ប្រព័ន្ធស្វែងរកតាមអ៊ីនធឺណែត	1	15	5
238	6391	បណ្តាញផ្សព្វផ្សាយព័ត៌មាន និងសកម្មភាពរបស់ទីភ្នាក់ងារព័ត៌មាន ដូចជា ការផ្តល់ព័ត៌មាន រូបភាព និងសាច់រឿងទៅដល់ប្រព័ន្ធផ្សព្វផ្សាយ	40	619	212
239	6419	អន្តរការីរូបិយវត្ថុផ្សេងទៀត	250	98,457	36,198
240	6420	សកម្មភាពរបស់ក្រុមហ៊ុនភាគហ៊ុន	7	233	118
241	6430	មូលនិធិវិនិយោគ មូលនិធិ និងស្ថាប័នហិរញ្ញវត្ថុប្រហាក់ប្រហែល	1	12	9
242	6491	ភតិសន្យាហិរញ្ញវត្ថុ	2	14	5
243	6492	ការផ្តល់ឥណទានផ្សេងទៀត	179	1,730	625
244	6499	សកម្មភាពសេវាកម្មហិរញ្ញវត្ថុផ្សេងទៀត លើកលែងតែសកម្មភាពធានារ៉ាប់រង និងមូលនិធិសោធននិវត្តន៍ ដែលពុំបានរាប់បញ្ចូល	42	539	254
245	6511	ការធានារ៉ាប់រងអាយុជីវិត	20	3,824	2,164
246	6512	ការធានារ៉ាប់រងមិនមែនអាយុជីវិត	33	1,245	607
247	6520	ការធានារ៉ាប់រងបន្ត	1	8	3
248	6611	រដ្ឋបាលទីផ្សារហិរញ្ញវត្ថុ	15	327	117
249	6612	អន្តរការីកម្មនៃកិច្ចសន្យាមូលបត្រនិងវត្ថុធាតុដើម	16	286	153
250	6619	សកម្មភាពផ្សេងទៀតដែលគាំទ្រដល់សកម្មភាពសេវាកម្មហិរញ្ញវត្ថុ	2	20	7
251	6622	សកម្មភាពរបស់ភ្នាក់ងារ និងអន្តរការីធានារ៉ាប់រង	1	2	1
252	6629	សកម្មភាពផ្សេងទៀតគាំទ្រដល់សេវាកម្មធានារ៉ាប់រង និងមូលនិធិសោធននិវត្តន៍	0	0	0
253	6630	សកម្មភាពគ្រប់គ្រងមូលនិធិ	1	6	3
254	6810	សកម្មភាពអចលនទ្រព្យ ដោយប្រើអចលនទ្រព្យផ្ទាល់ខ្លួន ឬជួលពីគេ	550	13,494	4,922
255	6820	សកម្មភាពអចលនទ្រព្យ ដោយយកថ្លៃឈ្នួលជាក់ស្តែង ឬតាមកិច្ចសន្យា	64	2,039	888
256	6910	សកម្មភាពផ្នែកច្បាប់	25	411	243
257	6920	សកម្មភាពគណនេយ្យ ការកត់ត្រាគណនេយ្យ និងសវនកម្ម, ការពិគ្រោះយោបល់ផ្នែកពន្ធដារ	212	3,507	2,230
258	7010	សកម្មភាពរបស់ការិយាល័យកណ្តាល	11	527	218

259	7020	សកម្មភាពពិគ្រោះយោបល់ផ្នែកគ្រប់គ្រង	218	5,916	3,277
260	7110	សកម្មភាពស្ថាបត្យកម្មនិងវិស្វកម្ម និងការពិគ្រោះយោបល់បច្ចេកទេសដែលពាក់ព័ន្ធ	187	12,549	1,823
261	7120	ការពិសោធ និងវិភាគបច្ចេកទេស	29	1,828	1,256
262	7210	ការស្រាវជ្រាវ និងអភិវឌ្ឍន៍បែបពិសោធន៍ ផ្នែកវិទ្យាសាស្ត្រធម្មជាតិ និងវិស្វកម្ម	1	5	1
263	7220	ការស្រាវជ្រាវ និងអភិវឌ្ឍន៍បែបពិសោធន៍ ផ្នែកវិទ្យាសាស្ត្រសង្គមនិងមនុស្សសាស្ត្រ	1	7	4
264	7310	ការផ្សាយពាណិជ្ជកម្ម	142	2,391	977
265	7320	ការស្រាវជ្រាវទីផ្សារ និងការស្ទង់មតិសាធារណៈ	81	1,291	518
266	7410	សកម្មភាពរចនាឯកទេស	14	312	115
267	7420	សកម្មភាពថតរូប	27	457	146
268	7490	សកម្មភាពវិជ្ជាជីវៈ វិទ្យាសាស្ត្រ និងបច្ចេកទេសផ្សេងទៀត ដែលពុំបានរាប់បញ្ចូល	1	3	1
269	7500	សកម្មភាពបសុព្យាបាល	3	27	20
270	7710	ការជួល និងភតិសន្យាយានយន្ត	9	276	70
271	7722	ការជួលកាសែតវីដេអូនិងឌីវីឌី	1	3	0
272	7729	ការជួលនិងភតិសន្យា ទំនិញប្រើផ្ទាល់ខ្លួននិងសម្រាប់គ្រួសារដទៃទៀត	1	1	0
273	7730	ការជួល និងភតិសន្យាគ្រឿងយន្ត ឧបករណ៍ និងទំនិញរូបីយ៍ដទៃទៀត (ដោយមិនយកប្រតិបត្តិករ)	4	36	13
274	7740	ភតិសន្យាផលិតផលកម្មសិទ្ធិបញ្ញា និងផលិតផលប្រហាក់ប្រហែល លើកលែងតែការងារដែលបានរក្សាសិទ្ធិ	1	2	1
275	7810	សកម្មភាពទីភ្នាក់ងារស្វែងរកការងារ	126	2,970	1,217
276	7830	ការផ្តល់សេវាកម្មធនធានមនុស្សផ្សេងទៀត	6	959	523
277	7911	សកម្មភាពទីភ្នាក់ងារទេសចរណ៍	141	2,906	1,322
278	7912	សកម្មភាពប្រតិបត្តិករទេសចរណ៍	0	0	0
279	7990	សេវាកម្មកក់បម្រុងទុកផ្សេងទៀត និងសកម្មភាពពាក់ព័ន្ធ	1	5	4
280	8010	សកម្មភាពរក្សាសន្តិសុខឯកជន	126	9,754	1,628
281	8020	សកម្មភាពសេវាកម្មប្រព័ន្ធសុវត្ថិភាព	5	90	27
282	8121	ការសម្អាតទូទៅចំពោះអាគារ	2	16	9
283	8129	សកម្មភាពសម្អាតអាគារ និងសម្អាតខាងឧស្សាហកម្មផ្សេងទៀត	3	31	14
284	8211	សេវាកម្មចម្រុះបែបខាងរដ្ឋបាលការិយាល័យ	2	8	5
285	8219	សកម្មភាពថតចម្លងឯកសារ សកម្មភាពរៀបចំឯកសារ និងសកម្មភាពឯកទេសផ្សេងទៀតសម្រាប់គាំទ្រការិយាល័យ	6	18	14
286	8220	សកម្មភាពរបស់មជ្ឈមណ្ឌលការហៅទូរស័ព្ទ	1	94	59
287	8230	សម្មភាពរៀបចំសន្និបាត និងពិព័រណ៍ពាណិជ្ជកម្ម	5	89	13
288	8292	សកម្មភាពវេចខ្ចប់	22	1,602	1,074
289	8299	សកម្មភាពសេវាគាំទ្រដល់អាជីវកម្ម ដទៃទៀតដែលពុំបានរាប់បញ្ចូល	46	646	426
290	8411	សកម្មភាពគ្រប់គ្រងសាធារណៈទូទៅ	48	125	84
291	8430	សកម្មភាពកាតព្វកិច្ចសន្តិសុខសង្គម	2	2,535	1,133
292	8510	មត្តេយ្យសិក្សា និងបឋមសិក្សា	419	10,758	7,289
293	8521	មធ្យមសិក្សាចំណេះទូទៅ	143	10,999	7,123
294	8522	ការអប់រំបណ្តុះបណ្តាលបច្ចេកទេស និងវិជ្ជាជីវៈ កម្រិតមធ្យមសិក្សា	222	6,665	3,949
295	8530	ឧត្តមសិក្សា	86	5,207	2,305
296	8542	ការអប់រំវប្បធម៌	0	0	0

297	8549	ការអប់រំផ្សេងទៀតដែលមិនបានរាប់ញ្ចូល	27	188	114
298	8550	សេវាគាំទ្រការអប់រំ	4	28	18
299	8610	សកម្មភាពមន្ទីរពេទ្យ និងលំហែមាតុភាពនៅផ្ទះ	459	7,914	5,016
300	8620	សកម្មភាពពិគ្រោះយោបល់ផ្នែកវេជ្ជសាស្ត្រ និងទន្តសាស្ត្រ	285	2,042	1,375
301	8690	សកម្មភាពថែទាំសុខភាពផ្សេងទៀត	16	82	46
302	8710	គ្រឹះស្ថានថែទាំសុខភាពនៅតាមលំនៅដ្ឋាន	1	1	0
303	8720	សកម្មភាពថែទាំសុខភាពតាមលំនៅដ្ឋានដល់អ្នកមានប្រាជ្ញាអន់ មានរោគផ្លូវចិត្ត និងមានការប៉ះពាល់សុខភាពផ្លូវចិត្តដោយអំពើហិង្សា	1	3	2
304	8890	សកម្មភាពសង្គមកិច្ចដោយមិនផ្តល់កន្លែងស្នាក់នៅ ដទៃទៀតដែលពុំបានរាប់បញ្ចូល	1	1	1
305	9000	សកម្មភាពច្នៃប្រតិដ្ឋ សិល្បៈ និងកម្សាន្ត	6	15	3
306	9102	សកម្មភាពសារមន្ទីរ និងដំណើរការអាគារនិងទីប្រវត្តិសាស្ត្រ	8	3,225	1,089
307	9200	សកម្មភាពល្បែងស៊ីសង និងល្បែងភ្នាល់	93	21,933	10,966
308	9311	ដំណើរការគ្រឹះស្ថានកីឡា ទាំងព្រឹត្តិការណ៍នៅខាងក្នុងឬក្រៅអគារ	39	824	400
309	9312	សកម្មភាពរបស់ក្រុមកីឡា	0	0	0
310	9319	សកម្មភាពកីឡាផ្សេងទៀត	1	5	2
311	9321	សកម្មភាពសួនកម្សាន្ត និងកន្លែងកម្សាន្តសាធារណៈ	1	5	2
312	9329	សកម្មភាពកម្សាន្តនិងសម្រាកដទៃផ្សេងទៀតដែលមិនបានរាប់បញ្ចូល	174	4,562	2,081
313	9412	សកម្មភាពរបស់អង្គការដែលមានសមាជិកជាអ្នកមានវិជ្ជាជីវៈ	1	20	3
314	9420	សកម្មភាពរបស់សហជីពពាណិជ្ជកម្ម	19	246	107
315	9491	សកម្មភាពរបស់អង្គការសាសនា	35	702	360
316	9511	ការជួសជុលកុំព្យូទ័រ និងគ្រឿងកុំព្យូទ័រ	0	0	0
317	9512	ការជួសជុលនិងថែទាំបរិក្ខារគមនាគមន៍	2	11	6
318	9521	ការជួសជុល និងថែទាំបរិក្ខារអគ្គិសនីប្រើប្រាស់ជាប្រចាំ	6	12	4
319	9522	ការជួសជុលប្រដាប់ប្រើប្រាស់ក្នុងផ្ទះ និងបរិក្ខារក្នុងផ្ទះ និងសួនច្បារ	65	2,359	555
320	9529	ការជួសជុលទំនិញប្រើប្រាស់ផ្ទាល់ខ្លួន និងក្នុងផ្ទះ ដែលមិនបានរាប់បញ្ចូល	4	11	4
321	9601	ការបោកគក់និង(សម្ងួត), ការសម្អាតផលិតផលវាយនភ័ណ្ឌ និងផលិតផលរោមសត្វ	23	2,129	841
322	9602	អ៊ុតសក់និងការថែរក្សាសម្ផស្សផ្សេងទៀត	112	498	351
323	9609	សកម្មភាពសេវាកម្ម ដទៃទៀតដែលពុំបានរាប់បញ្ចូល	155	1,722	989
324	9700	សកម្មភាពគ្រួសារជានិយោជិតរបស់បុគ្គលិកធ្វើការតាមផ្ទះ	198	367	287
325	9900	សកម្មភាពរបស់អង្គការ និងស្ថាប័នអន្តរជាតិ	905	25,670	12,726
សរុប			**18,230**	**1,494,576**	**920,109**

(វិស័យកាត់ដេររួមមាន៖ 1312, 1313, 1411, 1512, 1520, 9601)

ឧបសម្ព័ន្ធទី២

បច្ចុប្បន្នភាពផ្នែកវាយនភណ្ឌ កាត់ដេរ ផលិតស្បែកជើង និងផលិតផលធ្វើដំណើរ និងកាបូប

ល.រ	រាជធានី ខេត្ត	សហគ្រាស	ចំនួនកម្មករនិយោជិត	
			សរុប	ស្រី
1	ខេត្តបន្ទាយមានជ័យ	6	5,072	3,533
2	ខេត្តបាត់ដំបង	0	0	0
3	ខេត្តកំពង់ចាម	23	29,056	25,567
4	ខេត្តកំពង់ឆ្នាំង	25	44,992	37,596
5	ខេត្តកំពង់ស្ពឺ	196	140,822	106,242
6	ខេត្តកំពង់ធំ	0	0	0
7	ខេត្តកំពត	7	8,779	7,359
8	ខេត្តកណ្ដាល	184	128,978	97,554
9	ខេត្តកោះកុង	2	7,144	4,449
10	ខេត្តក្រចេះ	0	0	0
11	ខេត្តមណ្ឌលគិរី	0	0	0
12	រាជធានីភ្នំពេញ	646	298,948	235,796
13	ខេត្តព្រះវិហារ	0	0	0
14	ខេត្តព្រៃវែង	2	2,263	2,007
15	ខេត្តពោធិ៍សាត់	4	4,333	3,891
16	ខេត្តរតនគិរី	0	0	0
17	ខេត្តសៀមរាប	3	673	532
18	ខេត្តព្រះសីហនុ	27	13,092	10,084
19	ខេត្តស្ទឹងត្រែង	0	0	0
20	ខេត្តស្វាយរៀង	34	36,764	29,276
21	ខេត្តតាកែវ	71	57,592	44,791
22	ខេត្តឧត្តរមានជ័យ	0	0	0
23	ខេត្តកែប	1	270	231
24	ខេត្តប៉ៃលិន	0	0	0
25	ខេត្តត្បូងឃ្មុំ	2	1,194	1,100
សរុប		1,233	779,972	610,008

ឧបសម្ព័ន្ធទី៣

ចំនួនសហគ្រាស គ្រឹះស្ថានចុះបញ្ជិកាថ្មី និងកម្មករនិយោជិតផ្នែកហានិភ័យការងារ ផ្នែកថែទាំសុខភាព និងផ្នែកប្រាក់សោធន

ល.រ	រាជធានី ខេត្ត	ឆ្នាំ2023		
		សហគ្រាស	កម្មករនិយោជិត	ស្រី
1	ខេត្តបន្ទាយមានជ័យ	114	2,258	1,296
2	ខេត្តបាត់ដំបង	378	2,591	1,435
3	ខេត្តកំពង់ចាម	117	2,289	1,346
4	ខេត្តកំពង់ឆ្នាំង	61	2,866	1,883
5	ខេត្តកំពង់ស្ពឺ	109	15,590	8,089
6	ខេត្តកំពង់ធំ	148	4,050	1,902
7	ខេត្តកំពត	73	1,249	606
8	ខេត្តកណ្ដាល	118	17,102	9,182
9	ខេត្តកោះកុង	23	2,134	1,129
10	ខេត្តក្រចេះ	108	1,968	904
11	ខេត្តមណ្ឌលគិរី	106	617	295
12	រាជធានីភ្នំពេញ	2,571	98,539	46,963
13	ខេត្តព្រះវិហារ	61	890	421
14	ខេត្តព្រៃវែង	105	440	266
15	ខេត្តពោធិ៍សាត់	156	825	405
16	ខេត្តរតនគិរី	51	2,976	1,321
17	ខេត្តសៀមរាប	182	5,754	3,107
18	ខេត្តព្រះសីហនុ	109	16,827	6,597
19	ខេត្តស្ទឹងត្រែង	10	274	174
20	ខេត្តស្វាយរៀង	68	8,309	3,490
21	ខេត្តតាកែវ	86	6,376	3,869
22	ខេត្តឧត្តរមានជ័យ	50	1,250	578
23	ខេត្តកែប	18	569	265
24	ខេត្តប៉ៃលិន	40	604	362
25	ខេត្តត្បូងឃ្មុំ	95	1,556	802
សរុប		**4,957**	**197,903**	**96,687**

❖ ចំនួនសហគ្រាស គ្រឹះស្ថានចុះបញ្ជិកាថ្មីតាមខែ និងតាមរាជធានី ខេត្ត

ល.រ	រាជធានី ខេត្ត	មករា	កុម្ភៈ	មីនា	មេសា	ឧសភា	មិថុនា	កក្កដា	សីហា	កញ្ញា	តុលា	វិច្ឆិកា	ធ្នូ	សរុប
1	ខេត្តបន្ទាយមានជ័យ	2	6	5	9	5	6	8	8	13	26	15	11	**114**
2	ខេត្តបាត់ដំបង	20	22	35	32	29	35	30	61	56	32	23	3	**378**
3	ខេត្តកំពង់ចាម	5	16	10	6	6	10	8	10	15	16	9	6	**117**
4	ខេត្តកំពង់ឆ្នាំង	2	6	4	4	0	4	4	12	3	11	10	1	**61**
5	ខេត្តកំពង់ស្ពឺ	7	12	8	7	7	10	10	11	11	8	10	8	**109**
6	ខេត្តកំពង់ធំ	6	4	2	11	4	12	14	28	29	20	9	9	**148**
7	ខេត្តកំពត	4	4	11	2	3	2	4	10	10	8	9	6	**73**
8	ខេត្តកណ្ដាល	10	7	4	5	7	10	6	23	12	15	6	13	**118**
9	ខេត្តកោះកុង	2	3	2	0	4	3	0	3	1	2	2	1	**23**
10	ខេត្តក្រចេះ	4	4	6	7	5	2	3	13	20	23	13	8	**108**
11	ខេត្តមណ្ឌលគិរី	4	0	10	8	5	4	12	15	16	17	10	5	**106**
12	រាជធានីភ្នំពេញ	147	202	166	183	136	209	204	440	368	226	156	134	**2,571**
13	ខេត្តព្រះវិហារ	3	0	0	9	4	3	4	11	5	7	9	6	**61**
14	ខេត្តព្រៃវែង	3	3	27	9	10	11	7	9	9	2	5	10	**105**
15	ខេត្តពោធិ៍សាត់	5	15	25	20	5	8	22	11	22	14	8	1	**156**
16	ខេត្តរតនគិរី	1	6	6	6	4	3	2	12	5	4	0	2	**51**
17	ខេត្តសៀមរាប	15	18	15	14	11	16	13	14	16	25	18	7	**182**
18	ខេត្តព្រះសីហនុ	5	4	13	11	11	3	13	14	21	5	7	2	**109**
19	ខេត្តស្ទឹងត្រែង	1	0	0	1	1	1	1	1	2	1	1	0	**10**
20	ខេត្តស្វាយរៀង	3	7	0	9	1	5	6	11	10	9	2	5	**68**
21	ខេត្តតាកែវ	7	5	4	3	4	5	13	11	12	9	9	4	**86**
22	ខេត្តឧត្តរមានជ័យ	10	3	3	3	2	6	3	4	5	3	7	1	**50**
23	ខេត្តកែប	1	1	3	1	1	1	1	4	3	0	0	2	**18**
24	ខេត្តប៉ៃលិន	0	3	4	4	5	1	2	6	6	3	5	1	**40**
25	ខេត្តត្បូងឃ្មុំ	2	6	3	3	1	3	4	6	18	20	18	11	**95**
សរុប		**269**	**357**	**366**	**367**	**271**	**373**	**394**	**748**	**688**	**506**	**361**	**257**	**4,957**

ឧបសម្ព័ន្ធទី៤

មូលដ្ឋានសុខាភិបាលដៃគូ និងការផ្តល់សេវាផ្នែកហានិភ័យការងារ

ល.រ	ឈ្មោះ មូលដ្ឋាន សុខាភិបាល	សមាជិក ប្រើ ប្រាស់	ល.រ	ឈ្មោះ មូលដ្ឋាន សុខាភិបាល	សមាជិក ប្រើ ប្រាស់
1. រាជធានីភ្នំពេញ					
មូលដ្ឋាន សុខាភិបាលសាធារណៈ					
1	មន្ទីរពេទ្យកាល់ម៉ែត	1,670	16	មន្ទីរពេទ្យបង្អែកមិត្តភាពកម្ពុជា-ចិនសែនសុខ	0
2	មន្ទីរពេទ្យព្រះអង្គឌួង	635	17	មណ្ឌលសុខភាព ដូនពេញ	0
3	មន្ទីរពេទ្យមិត្តភាពខ្មែរ-សូវៀត	168	18	មណ្ឌលសុខភាព ទួលគោក	0
4	មន្ទីរពេទ្យមិត្តភាពកម្ពុជា-ចិន ព្រះកុសុមៈ	1,488	19	មណ្ឌលសុខភាព គីឡូម៉ែត្រលេខ ៩	0
5	មជ្ឈមណ្ឌលជាតិគាំពារមាតា និងទារក	0	20	មណ្ឌលសុខភាព គីឡូម៉ែត្រលេខ ៦	0
6	មន្ទីរពេទ្យជាតិ តេជោសន្តិភាព	0	21	មណ្ឌលសុខភាព ឃ្មួញ	0
7	មន្ទីរពេទ្យបង្អែក រាជធានីភ្នំពេញ	0	22	មណ្ឌលសុខភាព ទឹកថ្លា (សែនសុខ)	0
8	មន្ទីរពេទ្យ ១៦ ឧសភា	0	23	មណ្ឌលសុខភាព ស្នោរ	0
9	មន្ទីរពេទ្យវិទ្យាស្ថានវិទ្យាសាស្ត្រសុខាភិបាល ខ.ភ.ម	0	24	មណ្ឌលសុខភាព ព្រែកឯង	0
10	មន្ទីរពេទ្យបង្អែក ដង្កោ	21	25	មណ្ឌលសុខភាព ស្ទឹងមានជ័យ	0
11	មន្ទីរពេទ្យបង្អែក ពោធិចិនតុង	1	26	មណ្ឌលសុខភាព គោករកា	0
12	មន្ទីរពេទ្យបង្អែក ព្រែកព្នៅ	0	27	មណ្ឌលសុខភាព ពញាពន់	0
13	មន្ទីរពេទ្យបង្អែក មានជ័យ	0	28	មណ្ឌលសុខភាព រលួស (ដង្កោ)	0
14	មន្ទីរពេទ្យបង្អែក សម្តេចឳ	5	29	មណ្ឌលសុខភាព ព្រែកកំពឹស	3
15	មន្ទីរពេទ្យបង្អែក ចតុមុខ	0	30	មណ្ឌលសុខភាព សាក់សំពៅ	0
សរុប					3,991
មូលដ្ឋាន សុខាភិបាលឯកជន					
1	មន្ទីរពេទ្យសកលវិទ្យាល័យអន្តរជាតិសែនសុខ	7	23	មន្ទីរសម្រាកព្យាបាល និងសម្ភព អេចស៊ីស៊ី	27
2	ឱសថស្ថានហ្វាម៉ាត	4	24	មន្ទីរសម្រាកព្យាបាលសុខាទំនប់ថ្មី	36
3	មន្ទីរសម្រាកព្យាបាល សុខលាភមេត្រី១	0	25	មន្ទីរសម្រាកព្យាបាល ផាសុខភាពភ្នំពេញ	38
4	មន្ទីរពហុព្យាបាល សុវណ្ណារ៉ា॥	4	26	មន្ទីរសម្រាកព្យាបាល និងសម្ភព លីណា	7
5	មន្ទីរសម្រាកព្យាបាល និង សម្ភព បៃតង	0	27	មន្ទីរសម្រាកព្យាបាល ហ៊ាងមន្ទីរុជ	0
6	មន្ទីរសម្រាកព្យាបាល និង សម្ភព កណ្ណិកា	0	28	មន្ទីរពហុព្យាបាល សុខ កែវ	1
7	មន្ទីរសម្រាកព្យាបាល និងសម្ភពសុខលាភមេត្រី៤	0	29	មន្ទីរពហុព្យាបាល ប្រជាប្រិយ	3
8	មន្ទីរសម្រាកព្យាបាល សុភ័ក្រ្តវិសាល	44	30	មន្ទីរសំរាកព្យាបាល និងសម្ភព ចំប៉ីស	64
9	មន្ទីរសម្រាកព្យាបាល ហ៊ាង មន្ទីរុជ៣១៧	196	31	មន្ទីរពហុព្យាបាលប្រជាប្រិយ៣៧១	23
10	មន្ទីរសម្រាកព្យាបាល សុខលាភមេត្រី២	240	32	មន្ទីរសំរាកព្យាបាល និងសម្ភពមិត្តភាពវត្តស្លែង	35
11	មន្ទីរសំរាកព្យាបាល និងសម្ភព រស្មីសុខភាពថ្មី	31	33	មន្ទីរសំរាកព្យាបាល និងសម្ភព សាមគ្គីសែនជ័យ	0
12	មន្ទីរពហុព្យាបាល សុខ ហេង	0	34	មន្ទីរសំរាកព្យាបាលសុភមិត្ត	18
13	មន្ទីរសម្រាកព្យាបាល និងសម្ភពយូនិក	12	35	មន្ទីរសំរាកព្យាបាល សុខភាពយើងអង្គតាមិញ	33
14	មន្ទីរសម្រាកព្យាបាល និងសម្ភពសុខដុមរម្យនា	72	36	មន្ទីរសំរាកព្យាបាល ហែលស៍	23
15	មន្ទីរសម្រាកព្យាបាលមូលមិត្ត	224	37	មន្ទីរពហុព្យាបាល រតនៈមានជ័យ	0
16	មន្ទីរសម្រាកព្យាបាល និងសម្ភព សុវណ្ណារ៉ា	16	38	មន្ទីរពហុព្យាបាលប្រជាប្រិយទួលពង្រ	0
17	មន្ទីរសំរាកព្យាបាល និង សម្ភពសុខាកំបូល	1,480	39	មន្ទីសម្រាកព្យាបាល និង សម្ភពបូរិន	0
18	មន្ទីរសម្រាកព្យាបាល និង សម្ភព គ្រួសារយើង	0	40	មន្ទីរសម្រាកព្យាបាលខ្មែរ-មេឌីឃែរ	0
19	មន្ទីរសម្រាកព្យាបាល និង សម្ភព សុវត្ថិភាពចោមចៅ	22	41	មន្ទីរសម្រាកព្យាបាល និងសម្ភពក្រាំងពង្រ	0
20	មន្ទីរសំរាកព្យាបាល និងសម្ភព ផុន សុខម៉េង	9	42	មន្ទីរសម្រាកព្យាបាល វឌ្ឍនៈមេត្រី	8
21	មន្ទីរសម្រាកព្យាបាល និងសម្ភពមាតាអរ្ជូឌឹម	262	43	មន្ទីរសម្រាកព្យាបាល សុភមង្គល	0
22	មន្ទីរសម្រាកព្យាបាល សែនមនោរម្យ	25			
សរុប					2,964

ល.រ	ឈ្មោះ មូលដ្ឋាន សុខាភិបាល	សមាជិក ប្រើ ប្រាស់	ល.រ	ឈ្មោះ មូលដ្ឋាន សុខាភិបាល	សមាជិក ប្រើ ប្រាស់
2. ខេត្តកណ្តាល					
មូលដ្ឋាន សុខាភិបាល សាធារ ណៈ					
1	មន្ទីរពេទ្យបង្អែកជ័យជំនះ	350	17	មណ្ឌលសុខភាព វិហារសួគ៌	0
2	មន្ទីរពេទ្យបង្អែក កោះធំ	0	18	មណ្ឌលសុខភាព តេជោសែនវិហារសួគ៌	0
3	មន្ទីរពេទ្យបង្អែក ពញាឮ	32	19	មណ្ឌលសុខភាព ស្វាយរមៀត	0
4	មន្ទីរពេទ្យបង្អែកប៊ុនរ៉ានីហ៊ុនសែនរការកោង	10	20	មណ្ឌលសុខភាព កំពង់ស្វាយ	0
5	មន្ទីរពេទ្យបង្អែក កណ្តាលស្ទឹង	14	21	មណ្ឌលសុខភាព គគីរធំ	5
6	មន្ទីរពេទ្យបង្អែក កៀនស្វាយ	1	22	មណ្ឌលសុខភាព ឈើទាល (កៀនស្វាយ)	0
7	មន្ទីរពេទ្យបង្អែក ខ្សាច់កណ្តាល	0	23	មណ្ឌលសុខភាព ដីឥដ្ឋ	6
8	មន្ទីរពេទ្យបង្អែក ល្វាឯម	0	24	មណ្ឌលសុខភាព បន្ទាយដែក	1
9	មន្ទីរពេទ្យបង្អែក ស្អាង	5	25	មណ្ឌលសុខភាព ភូមិធំ	3
10	មន្ទីរពេទ្យបង្អែក អង្គស្នួល	81	26	មណ្ឌលសុខភាព សំរោងធំ	21
11	មន្ទីរពេទ្យបង្អែក លើកដែក	2	27	មណ្ឌលសុខភាព ព្រែកហូរ	0
12	មណ្ឌលសុខភាពព្រែកអញ្ចាញ	6	28	មណ្ឌលសុខភាព អំពៅព្រៃ	0
13	មណ្ឌលសុខភាព ព្រែកក្មេង	0	29	មណ្ឌលសុខភាព ដំណាក់អំពិល	0
14	មណ្ឌលសុខភាព បឹងគ្រំ	0	30	មណ្ឌលសុខភាព បែកចាន	0
15	មណ្ឌលសុខភាព ជ័យធំ	0	31	មណ្ឌលសុខភាព សំរោងលើ	0
16	មណ្ឌលសុខភាព ព្រែកលួង	0			
សរុប					**537**
មូលដ្ឋាន សុខាភិបាលឯកជន					
1	មន្ទីរសម្រាកព្យាបាល និងសម្ភពចតុមុខ	1	6	មន្ទីសម្រាកព្យាបាល សុខមង្គល	230
2	មន្ទីរសម្រាកព្យាបាល និងសម្ភព សុខ ម៉េង	121	7	មន្ទីរពេទ្យសម្រាកព្យាបាលសុខាបែកចាន	378
3	មន្ទីពហុព្យាបាល សុខលាភមេត្រី៣	248	8	មន្ទីរសម្រាកព្យាបាលទេពមង្គល	189
4	មន្ទីរពេទ្យកម្ពុជា-គុយវ៉ែត	0	9	មន្ទីរសម្រាកព្យាបាលសៀមរាបកន្ទួត	62
5	មន្ទីរសម្រាកព្យាបាល និងសម្ភពម៉ាន់នីសា	0			
សរុប					**1,229**
3. ខេត្តកែប					
មូលដ្ឋាន សុខាភិបាល សាធារ ណៈ					
1	មន្ទីរពេទ្យបង្អែក ខេត្តកែប	0			
សរុប					**0**
មូលដ្ឋាន សុខាភិបាលឯកជន					
1	មន្ទីរសម្រាកព្យាបាល និងសម្ភព សុខុមាលកែប	0			
សរុប					**0**
4. ខេត្តកោះកុង					
មូលដ្ឋាន សុខាភិបាល សាធារ ណៈ					
1	មន្ទីរពេទ្យបង្អែក ខេត្តកោះកុង	23	2	មន្ទីរពេទ្យបង្អែក ស្រែអំបិល	0
សរុប					**23**
មូលដ្ឋាន សុខាភិបាលឯកជន					
1	មន្ទីរសម្រាកព្យាបាលនិងសម្ភពកោះកុង	6			
សរុប					**6**
5. ខេត្តក្រចេះ					
មូលដ្ឋាន សុខាភិបាល សាធារ ណៈ					
1	មន្ទីរពេទ្យបង្អែក ខេត្តក្រចេះ	3	9	មណ្ឌលសុខភាព វត្តវន្លន:	0
2	មន្ទីរពេទ្យបង្អែក ឆ្លូង	0	10	មណ្ឌលសុខភាព គោលាប់	0
3	មន្ទីរពេទ្យបង្អែក ស្នួល	0	11	មណ្ឌលសុខភាព សំបុក	0
4	មន្ទីរពេទ្យបង្អែកព្រែកប្រសព្វ	0	12	មណ្ឌលសុខភាព កំពង់គរ	0

ល.រ	ឈ្មោះ មូលដ្ឋាន សុខាភិបាល	សមាជិក ប្រើ ប្រាស់	ល.រ	ឈ្មោះ មូលដ្ឋាន សុខាភិបាល	សមាជិក ប្រើ ប្រាស់
			5. ខេត្តក្រចេះ		
5	មន្ទីរពេទ្យបង្អែក សំបូរ	0	13	មណ្ឌលសុខភាព ព្រែកសាម៉ាន់	0
6	មណ្ឌលសុខភាព ស្រែជិះ	0	14	មណ្ឌលសុខភាព រលួស	0
7	មណ្ឌលសុខភាព ក្បាលដំរី	0	15	មណ្ឌលសុខភាព ត្រពាំងសែនជ័យ	0
8	មណ្ឌលសុខភាព ថ្មអណ្ដើក	0			
		សរុប			3
			6. ខេត្តកំពង់ចាម		
មូលដ្ឋាន សុខាភិបាលសាធារណៈ					
1	មន្ទីរពេទ្យបង្អែក ខេត្តកំពង់ចាម	23	7	មន្ទីរពេទ្យបង្អែក ហ៊ុន សែន ស្ទឹងត្រង់	0
2	មន្ទីរពេទ្យបង្អែក ចំការលើ	0	8	មន្ទីរពេទ្យបង្អែក កងមាស	0
3	មន្ទីរពេទ្យបង្អែក បាធាយ	5	9	មន្ទីរពេទ្យបង្អែក កោះ សូទិន	0
4	មន្ទីរពេទ្យបង្អែក ស្រីសន្ធរ	1	10	មណ្ឌលសុខភាព ច្បារអំពៅ	0
5	មន្ទីរពេទ្យបង្អែក ជើងព្រៃ	37	11	មណ្ឌលសុខភាព ស្ទើងជ័យ	0
6	មន្ទីរពេទ្យបង្អែក ព្រៃឈរ	14	12	មណ្ឌលសុខភាព សណ្ដែក	0
		សរុប			80
មូលដ្ឋាន សុខាភិបាលឯកជន					
1	មន្ទីរពហុព្យាបាល និងសម្ភពសុវណ្ណរ៉ា ៣	36			
		សរុប			36
			7. ខេត្តកំពង់ឆ្នាំង		
មូលដ្ឋាន សុខាភិបាលសាធារណៈ					
1	មន្ទីរពេទ្យខេត្តកំពង់ឆ្នាំង	89	5	មណ្ឌលសុខភាព ស្វាយជុក	0
2	មន្ទីរពេទ្យបង្អែក កំពង់ត្រឡាច	46	6	មណ្ឌលសុខភាព អំពិលទឹក	0
3	មន្ទីរពេទ្យបង្អែក បរិបូណ៌	0	7	មណ្ឌលសុខភាព កំពង់ត្រឡាចលើ	0
4	មណ្ឌលសុខភាព ព្រៃខ្មែរ	0	8	មណ្ឌលសុខភាព ច្រេស	0
		សរុប			135
មូលដ្ឋាន សុខាភិបាលឯកជន					
1	មន្ទីរសម្រាកព្យាបាល តែ វណ្ណា	1,039	2	មន្ទីរសម្រាកព្យាបាល និង សម្ភព មាតាវីកវាយ	48
		សរុប			1,087
			8. ខេត្តកំពង់ធំ		
មូលដ្ឋាន សុខាភិបាលសាធារណៈ					
1	មន្ទីរពេទ្យខេត្តកំពង់ធំ	27	5	មណ្ឌលសុខភាព សាលាវិស័យ	1
2	មន្ទីរពេទ្យបង្អែក ស្ទោង	0	6	មណ្ឌលសុខភាពទំរីង	0
3	មន្ទីរពេទ្យបង្អែកបារាយណ៍សន្ទុក	5	7	មណ្ឌលសុខភាព គគីរធំ	0
4	មណ្ឌលសុខភាព តាំងក្រសាំង (បារាយណ៍-សន្ទុក)	0	8	មណ្ឌលសុខភាព ពពក	0
		សរុប			33
			9. ខេត្តកំពង់ស្ពឺ		
មូលដ្ឋាន សុខាភិបាលសាធារណៈ					
1	មន្ទីរពេទ្យបង្អែក ខេត្តកំពង់ស្ពឺ	0	6	មណ្ឌលសុខភាព វាលអង្គពពេល	0
2	មន្ទីរពេទ្យបង្អែក គងពិសី	9	7	មណ្ឌលសុខភាព ព្រៃញាតិ	0
3	មន្ទីរពេទ្យបង្អែក ឧដុង្គ	17	8	មណ្ឌលសុខភាព ពោធិ៍ចំរើន	0
4	មន្ទីរពេទ្យបង្អែកត្រពាំងក្រឡឹង	0	9	មណ្ឌលសុខភាព រាំងព្រះស្រែ	0
5	មណ្ឌលសុខភាព ស្រង់	0	10	មណ្ឌលសុខភាពត្រាចទង	0
		សរុប			26

ល.រ	ឈ្មោះ មូលដ្ឋាន សុខាភិបាល	សមាជិក ប្រើ ប្រាស់	ល.រ	ឈ្មោះ មូលដ្ឋាន សុខាភិបាល	សមាជិក ប្រើ ប្រាស់
9. ខេត្តកំពង់ស្ពឺ					
មូលដ្ឋាន សុខាភិបាលឯកជន					
1	មន្ទីរសម្រាកព្យាបាល និង សម្ភព មុន្នីនាថ	143	5	មន្ទីរសម្រាកព្យាបាលមូលមិត្តដើមរកា	378
2	មន្ទីរសម្រាកព្យាបាល ផេង សុភ័ក្រ្កា	100	6	មន្ទីរសម្រាកព្យាបាល ជា សុខលឹម	1,138
3	មន្ទីរសម្រាកព្យាបាល សុខណាកំពង់ស្ពឺ	12	7	មន្ទីរសម្រាកព្យាបាល ទេពប្រសិទ្ធ	301
4	មន្ទីរសំរាកព្យាបាលជំងឺអង្គមេត្រី	86			
សរុប					**2,158**
10. ខេត្តកំពត					
មូលដ្ឋាន សុខាភិបាល សាធារណៈ					
1	មន្ទីរពេទ្យបង្អែក ខេត្តកំពត	1	5	មន្ទីរពេទ្យបង្អែក ប៊ុនរ៉ានីហ៊ុនសែនកោះស្លា	0
2	មន្ទីរពេទ្យបង្អែក កំពង់ត្រាច	2	6	មណ្ឌលសុខភាព ឫស្សីស្រុកខាងកើត	0
3	មន្ទីរពេទ្យបង្អែក ឈូក	0	7	មណ្ឌលសុខភាព សំឡាញ	0
4	មន្ទីរពេទ្យបង្អែក អង្គរជ័យ	0	8	មណ្ឌលសុខភាព ត្រពាំងរាំង	0
សរុប					**3**
11. ខេត្តតាកែវ					
មូលដ្ឋាន សុខាភិបាល សាធារណៈ					
1	មន្ទីរពេទ្យបង្អែក ខេត្តតាកែវ	123	8	មណ្ឌលសុខភាព កុមាររាជា	0
2	មន្ទីរពេទ្យបង្អែក គិរីវង់	0	9	មណ្ឌលសុខភាព ចំប៉ី	0
3	មន្ទីរពេទ្យបង្អែក ព្រៃកប្បាស	0	10	មណ្ឌលសុខភាព ពារាម	0
4	មន្ទីរពេទ្យបង្អែក កោះអណ្ដែត	0	11	មណ្ឌលសុខភាព ឧត្តមសូរិយា	0
5	មន្ទីរពេទ្យបង្អែកបាទី	8	12	មណ្ឌលសុខភាព ត្រាំខ្នារ	7
6	មន្ទីរពេទ្យបង្អែកអង្គរកា	6	13	មណ្ឌលសុខភាព ក្រាំងលាវ	0
7	មន្ទីរពេទ្យបង្អែក អង្គរបូរី	0			
សរុប					**144**
មូលដ្ឋាន សុខាភិបាលឯកជន					
1	មន្ទីរពេទ្យភ្នែកតាកែវ	10	4	មន្ទីរសម្រាកព្យាបាល ប្រជាជន	202
2	មន្ទីរសម្រាកព្យាបាល សោម រ៉ា លាយបូរ	89	5	មន្ទីរសម្រាកព្យាបាល សុខាបាទី	105
3	មន្ទីរសម្រាកព្យាបាល និងសម្ភពប្រាសាទ២	120			
សរុប					**526**
12. ខេត្តត្បូងឃ្មុំ					
មូលដ្ឋាន សុខាភិបាល សាធារណៈ					
1	មន្ទីរពេទ្យមិត្តភាពកម្ពុជា-ចិនត្បូងឃ្មុំ	3	8	មណ្ឌលសុខភាព មេមង	0
2	មន្ទីរពេទ្យបង្អែក ខេត្តត្បូងឃ្មុំ	1	9	មណ្ឌលសុខភាព មៀន	0
3	មន្ទីរពេទ្យបង្អែកពញាក្រែក	0	10	មណ្ឌលសុខភាព ប៊ឹស១	0
4	មន្ទីរពេទ្យបង្អែក មេមត់	7	11	មណ្ឌលសុខភាព កោះពីរ	0
5	មន្ទីរពេទ្យបង្អែក ជាំ	0	12	មណ្ឌលសុខភាព ទ្រា	0
6	មន្ទីរពេទ្យបង្អែក តំបែរ	0	13	មណ្ឌលសុខភាព សួង ២	0
7	មន្ទីរពេទ្យបង្អែក អូររាំងឪ	0			
សរុប					**11**
មូលដ្ឋាន សុខាភិបាលឯកជន					
1	មន្ទីរសម្រាកព្យាបាល និង សម្ភព សុខ សំណាង	0	3	មន្ទីរសម្រាកព្យាបាល និង សម្ភពទេពនិម្មិត	0
2	មន្ទីរសម្រាកព្យាបាល ឯកទេសក្រុងសួង	0			
សរុប					**0**

ល.រ	ឈ្មោះ មូលដ្ឋាន សុខាភិបាល	សមាជិក ប្រើ ប្រាស់	ល.រ	ឈ្មោះ មូលដ្ឋាន សុខាភិបាល	សមាជិក ប្រើ ប្រាស់
		13. ខេត្តបន្ទាយមានជ័យ			
មូលដ្ឋាន សុខាភិបាល សាធារ ណៈ					
1	មន្ទីរពេទ្យខេត្តមិត្តភាពកម្ពុជាជប៉ុន (មង្គលបូរី)	79	8	មន្ទីរពេទ្យបង្អែក ស្វាយចេក	0
2	មន្ទីរពេទ្យបង្អែក ប៉ោយប៉ែត	0	9	មន្ទីរពេទ្យបង្អែក អូរជ្រៅ	0
3	មន្ទីរពេទ្យបង្អែក ថ្មពួក	0	10	មណ្ឌលសុខភាព រលួស (ថ្មពួក)	0
4	មន្ទីរពេទ្យបង្អែក សិរីសោភ័ណ	0	11	មណ្ឌលសុខភាព ពន្លៃ២	0
5	មន្ទីរពេទ្យបង្អែក ព្រះនេត្រព្រះ	0	12	មណ្ឌលសុខភាព កំពង់ស្វាយ ១	0
6	មន្ទីរពេទ្យបង្អែក ភ្នំស្រុក	0	13	មណ្ឌលសុខភាព ទឹកថ្លា (សិរីសោភ័ណ)	0
7	មន្ទីរពេទ្យបង្អែក ម៉ាឡៃសន្តិភាព	0			
		សរុប			79
មូលដ្ឋាន សុខាភិបាលឯកជន					
1	មន្ទីរសំរាកព្យាបាល និងសម្ភព ឱកទីនណា	6	2	មន្ទីរសម្រាកព្យាបាលអគារថ្មី	47
		សរុប			53
		14. ខេត្តប៉ៃលិន			
មូលដ្ឋាន សុខាភិបាល សាធារ ណៈ					
1	មន្ទីរពេទ្យបង្អែក ខេត្តប៉ៃលិន	12			
		សរុប			12
		15. ខេត្តបាត់ដំបង			
មូលដ្ឋាន សុខាភិបាល សាធារ ណៈ					
1	មន្ទីរពេទ្យនគរបាលខេត្តបាត់ដំបង	4	9	មណ្ឌលសុខភាព កន្ទឺ១	0
2	មន្ទីរពេទ្យ ខេត្តបាត់ដំបង	10	10	មណ្ឌលសុខភាព ឈើទាល (បាត់ដំបង)	0
3	មន្ទីរពេទ្យបង្អែក សំពៅលូន	0	11	មណ្ឌលសុខភាព រស្មីសង្ហា	0
4	មន្ទីរពេទ្យបង្អែក មោងឫស្សី	0	12	មណ្ឌលសុខភាព ស ខេង កំពីងពួយ	0
5	មន្ទីរពេទ្យបង្អែក ថ្មគោល	0	13	មណ្ឌលសុខភាព ស្ដៅ	0
6	មន្ទីរពេទ្យបង្អែក បវេល	0	14	មណ្ឌលសុខភាព ត្រាង	0
7	មន្ទីរពេទ្យបង្អែក រកា	0	15	មណ្ឌលសុខភាព បាសាក់	0
8	មន្ទីរពេទ្យបង្អែក ឯកភ្នំ	0	16	មណ្ឌលសុខភាព មានជ័យ	0
		សរុប			14
		16. ខេត្តពោធិ៍សាត់			
មូលដ្ឋាន សុខាភិបាល សាធារ ណៈ					
1	មន្ទីរពេទ្យបង្អែក ខេត្តពោធិ៍សាត់	4	8	មណ្ឌលសុខភាពអន្លង់ត្នោត	0
2	មន្ទីរពេទ្យបង្អែក ក្រគរ	5	9	មណ្ឌលសុខភាពអូរសោម	0
3	មន្ទីរពេទ្យបង្អែក បាកាន	0	10	មណ្ឌលសុខភាពរវៀង	0
4	មន្ទីរពេទ្យបង្អែក ភ្នំក្រវាញ	0	11	មណ្ឌលសុខភាពរកាត	0
5	មណ្ឌលសុខភាព ស្នាមព្រះ	0	12	មណ្ឌលសុខភាពសន្ទ្រែ	0
6	មណ្ឌលសុខភាព ឈើតុំ	0	13	មណ្ឌលសុខភាពឧឡាន សំកុសសែនជ័យ	0
7	មណ្ឌលសុខភាពអូរសណ្ដាន់	0			
		សរុប			9
		17. ខេត្តព្រៃវែង			
មូលដ្ឋាន សុខាភិបាល សាធារ ណៈ					
1	មន្ទីរពេទ្យបង្អែក ខេត្តព្រៃវែង	1	13	មណ្ឌលសុខភាព តាកោ	0
2	មន្ទីរពេទ្យបង្អែក ពារាំង	0	14	មណ្ឌលសុខភាព រំចេក	0
3	មន្ទីរពេទ្យបង្អែក កំពង់ត្របែក	0	15	មណ្ឌលសុខភាព ពាមមន្ទារ	0
4	មន្ទីរពេទ្យបង្អែក អ្នកលឿង	22	16	មណ្ឌលសុខភាព រាប	0
5	មន្ទីរពេទ្យបង្អែក កញ្ជ្រៀច	0	17	មណ្ឌលសុខភាព កោះរកា	0

ល.រ	ឈ្មោះ មូលដ្ឋាន សុខាភិបាល	សមាជិក ប្រើ ប្រាស់	ល.រ	ឈ្មោះ មូលដ្ឋាន សុខាភិបាល	សមាជិក ប្រើ ប្រាស់
17. ខេត្តព្រៃវែង					
6	មន្ទីរពេទ្យបង្អែក កំចាយមារ	1	18	មណ្ឌលសុខភាព កោះចេក	0
7	មន្ទីរពេទ្យបង្អែក បាភ្នំ	0	19	មណ្ឌលសុខភាព កោះសំពៅ	0
8	មន្ទីរពេទ្យបង្អែក ព្រះស្ដេច	0	20	មណ្ឌលសុខភាព ព្រែកក្របៅ	0
9	មន្ទីរពេទ្យបង្អែកមេសាង	0	21	មណ្ឌលសុខភាព ក្រាំងស្វាយ	0
10	មន្ទីរពេទ្យបង្អែក ស៊ីធរកណ្ដាល	0	22	មណ្ឌលសុខភាព ជាច	0
11	មន្ទីរពេទ្យបង្អែក ស្វាយអន្ទរ	0	23	មណ្ឌលសុខភាព ឫស្សីសាញ់	0
12	មន្ទីរពេទ្យបង្អែក ពាមជរ	0			
សរុប					24
18. ខេត្តព្រះវិហារ					
មូលដ្ឋាន សុខាភិបាលសាធារណ:					
1	មន្ទីរពេទ្យបង្អែក ជាំក្សាន្ត	0	3	មណ្ឌលសុខភាព ភ្នំដែក	0
2	មន្ទីរពេទ្យបង្អែក ខេត្ត ១៦មករា	0	4	មណ្ឌលសុខភាព ស្រអែម	0
សរុប					0
19. ខេត្តព្រះសីហនុ					
មូលដ្ឋាន សុខាភិបាលសាធារណ:					
1	មន្ទីរពេទ្យបង្អែក ខេត្តព្រះសីហនុ	28	3	មណ្ឌលសុខភាព រាម	0
2	មណ្ឌលសុខភាព វាលរេញ	0	4	មណ្ឌលសុខភាពទំនប់រលក	0
សរុប					28
មូលដ្ឋាន សុខាភិបាលឯកជន					
1	មន្ទីរសម្រាកព្យាបាល កងកេង	1,692	3	មន្ទីរសម្រាកព្យាបាល សេតេ	757
2	មន្ទីរសំរាកព្យាបាល និងសម្ភព វណ្ណឌី	693			
សរុប					3,142
20. ខេត្តមណ្ឌលគិរី					
មូលដ្ឋាន សុខាភិបាលសាធារណ:					
1	មន្ទីរពេទ្យបង្អែកខេត្តមណ្ឌលគីរី	0	5	មណ្ឌលសុខភាពស្រែអំពូម	0
2	មន្ទីរពេទ្យបង្អែក កោះញែក	0	6	មណ្ឌលសុខភាពស្រែឈូក	0
3	មណ្ឌលសុខភាព កែវសីមា	0	7	មណ្ឌលសុខភាពរវាក់	0
4	មណ្ឌលសុខភាព អូររាម	0	8	មណ្ឌលសុខភាពពាមជីមៀត	0
សរុប					0
21. ខេត្តរតនគិរី					
មូលដ្ឋាន សុខាភិបាលសាធារណ:					
1	មន្ទីរពេទ្យបង្អែក ខេត្តរតនគីរី	0	6	មណ្ឌលសុខភាព ស្រែអង្គ្រង	0
2	មន្ទីរពេទ្យបង្អែក បរកែវ	0	7	មណ្ឌលសុខភាព កោះពាក្យ	0
3	មណ្ឌលសុខភាព កូនមុំ	0	8	មណ្ឌលសុខភាព សាមគ្គី	0
4	មណ្ឌលសុខភាព លំផាត់	0	9	មណ្ឌលសុខភាព ទឹងចាក់	0
5	មណ្ឌលសុខភាព ភ្នំកុក	0	10	មណ្ឌលសុខភាពស៊ើង	0
សរុប					0
មូលដ្ឋាន សុខាភិបាលឯកជន					
1	មន្ទីរសម្រាកព្យាបាល និងសម្ភពសុខបញ្ញា II	0			
សរុប					0

ល.រ	ឈ្មោះ មូលដ្ឋាន សុខាភិបាល	សមាជិក ប្រើ ប្រាស់	ល.រ	ឈ្មោះ មូលដ្ឋាន សុខាភិបាល	សមាជិក ប្រើ ប្រាស់
22. ខេត្តសៀមរាប					
មូលដ្ឋាន សុខាភិបាល សាធារណៈ					
1	មន្ទីរពេទ្យបង្អែកខេត្តសៀមរាប	24	6	មណ្ឌលសុខភាព នគរធំ	0
2	មន្ទីរពេទ្យបង្អែក ក្រឡាញ់	0	7	មណ្ឌលសុខភាព សៀមរាប	0
3	មន្ទីរពេទ្យបង្អែក ពួក	0	8	មណ្ឌលសុខភាព តាសោម	0
4	មន្ទីរពេទ្យបង្អែក សូទ្រនិគម	0	9	មណ្ឌលសុខភាព សៀង ណាំ កំពង់ភ្លុក	0
5	មន្ទីរពេទ្យបង្អែក អង្គរជុំ	0	10	មណ្ឌលសុខភាព ខ្វាវ	0
សរុប					**24**
មូលដ្ឋាន សុខាភិបាលឯកជន					
1	មន្ទីរពហុព្យាបាលនិងសម្ភពផ្សារក្រោម	91	2	មន្ទីរពហុព្យាបាល ខេមរអង្គរ២	31
សរុប					**122**
23. ខេត្តស្ទឹងត្រែង					
មូលដ្ឋាន សុខាភិបាល សាធារណៈ					
1	មន្ទីរពេទ្យបង្អែក ខេត្តស្ទឹងត្រែង	6	3	មណ្ឌលសុខភាព សាមគ្គី	0
2	មន្ទីរពេទ្យយោធាភូមិភាគទី១	0			
សរុប					**6**
24. ខេត្តស្វាយរៀង					
មូលដ្ឋាន សុខាភិបាល សាធារណៈ					
1	មន្ទីរពេទ្យបង្អែក ស្វាយរៀង	249	6	មន្ទីរពេទ្យបង្អែក ស្វាយជ្រុំ	0
2	មន្ទីរពេទ្យបង្អែក រមាសហែក	0	7	មណ្ឌលសុខភាព មិត្តភាពកម្ពុជា-កូរ៉េឈើទាល	0
3	មន្ទីរពេទ្យបង្អែក ជីភូ	286	8	មណ្ឌលសុខភាព សំឡី	0
4	មន្ទីរពេទ្យបង្អែក សាមគ្គីរំដួល	3	9	មណ្ឌលសុខភាព សំបូរ	0
5	មន្ទីរពេទ្យបង្អែក ស្វាយទាប	95	10	មណ្ឌលសុខភាព គគីរសោម	0
សរុប					**633**
មូលដ្ឋាន សុខាភិបាលឯកជន					
1	មន្ទីរសម្រាកព្យាបាលពន្លឺបូព៌ា	695	3	មន្ទីរសម្រាកព្យាបាលផាសុខភាព១	4
2	មន្ទីរសម្រាកព្យាបាលសោភ័ណអូរ៉ាំង	43			
សរុប					**742**
25. ខេត្តឧត្តរមានជ័យ					
មូលដ្ឋាន សុខាភិបាល សាធារណៈ					
1	មន្ទីរពេទ្យបង្អែក ខេត្តឧត្តរមានជ័យ	1	3	មណ្ឌលសុខភាព អូរស្មាច់	0
2	មន្ទីរពេទ្យបង្អែក អន្លង់វែង	0			
សរុប					**1**

ឧបសម្ព័ន្ធទី៥

មូលដ្ឋានសុខាភិបាលដៃគូ និងការផ្តល់សេវាផ្ទៃកថៃទាំសុខភាព

ល.រ	ឈ្មោះ មូលដ្ឋាន សុខាភិបាល	សមាជិក ប្រើ ប្រាស់		សរុប	ល.រ	ឈ្មោះ មូលដ្ឋាន សុខាភិបាល	សមាជិក ប្រើ ប្រាស់		សរុប
		OPD	IPD				OPD	IPD	
					1. រាជធានីភ្នំពេញ				
មូលដ្ឋាន សុខាភិបាលសាធារ ណៈ									
1	មន្ទីរពេទ្យកាល់ម៉ែត	100,410	191,487	291,897	31	មណ្ឌលសុខភាព ភ្នំពេញថ្មី	182	2	184
2	មន្ទីរពេទ្យព្រះអង្គឌួង	284,183	23,751	307,934	32	មណ្ឌលសុខភាព អន្លង់កូន	359	5	364
3	មន្ទីរពេទ្យមិត្តភាពខ្មែរ-សូវៀត	98,383	33,030	131,413	33	មណ្ឌលសុខភាព កំបូល	2,434	11	2,445
4	មន្ទីរពេទ្យមិត្តភាពកម្ពុជា-ចិន ព្រះកុសុមៈ	40,201	24,536	64,737	34	មណ្ឌលសុខភាព បឹងធំ	655	5	660
5	មជ្ឈមណ្ឌលជាតិគាំពារមាតានិងទារក	10,646	13,006	23,652	35	មណ្ឌលសុខភាព ពោធិ៍សែនជ័យ	4,471	0	4,471
6	មន្ទីរពេទ្យកុមារជាតិ	2,384	3,347	5,731	36	មណ្ឌលសុខភាព សាមគ្គី	1,335	40	1,375
7	មន្ទីរពេទ្យជាតិ តេជោសន្តិភាព	16	4	20	37	មណ្ឌលសុខភាព ស្មោរ	2,018	12	2,030
8	មន្ទីរពេទ្យគន្ធបុប្ផា	0	0	0	38	មណ្ឌលសុខភាព សំរោងក្រោម	545	12	557
9	មន្ទីរពេទ្យបង្អែក រាជធានីភ្នំពេញ	6,026	784	6,810	39	មណ្ឌលសុខភាព ឪឡោក	727	3	730
10	មន្ទីរពេទ្យ ១៦ ឧសភា	2	0	2	40	មណ្ឌលសុខភាព ក្បាលកោះ	356	10	366
11	មន្ទីរពេទ្យវិទ្យាស្ថានវិទ្យាសាស្ត្រសុខាភិបាល ខ.ភ.ម	2,187	3	2,190	41	មណ្ឌលសុខភាព ចាក់អង្រែ	175	3	178
12	មន្ទីរពេទ្យបង្អែកដង្កោ	9,467	588	10,055	42	មណ្ឌលសុខភាព ច្បារអំពៅ	190	0	190
13	មន្ទីរពេទ្យបង្អែក ពោធិចិនតុង	1,807	400	2,207	43	មណ្ឌលសុខភាព និរោធ	71	0	71
14	មន្ទីរពេទ្យបង្អែក ព្រែកព្នៅ	2,146	80	2,226	44	មណ្ឌលសុខភាព ព្រែកថ្មី (បាសាក់)	540	8	548
15	មន្ទីរពេទ្យបង្អែក មានជ័យ	664	91	755	45	មណ្ឌលសុខភាព ព្រែកឯង	504	6	510
16	មន្ទីរពេទ្យបង្អែក សម្តេចឪ	2,082	227	2,309	46	មណ្ឌលសុខភាព ស្ទឹងមានជ័យ	1,021	12	1,033
17	មន្ទីរពេទ្យបង្អែក ចតុមុខ	5,388	357	5,745	47	មណ្ឌលសុខភាព គោករកា	749	20	769
18	មន្ទីរពេទ្យបង្អែកមិត្តភាពកម្ពុជា-ចិនសែនសុខ	1,295	143	1,438	48	មណ្ឌលសុខភាព ពញាពន់	185	3	188
19	មណ្ឌលសុខភាព ៧ មករា	43	0	43	49	មណ្ឌលសុខភាព ពន្សាំង	1,646	5	1,651
20	មណ្ឌលសុខភាព ជុនពេញ	924	0	924	50	មណ្ឌលសុខភាព ពោធិ៍មង្គល	92	0	92
21	មណ្ឌលសុខភាព ទួលគោក	133	1	134	51	មណ្ឌលសុខភាព សំរោង (ព្រែកព្នៅ)	717	4	721
22	មណ្ឌលសុខភាព ទួលស្វាយព្រៃ	0	0	0	52	មណ្ឌលសុខភាព រលួស (ដង្កោ)	1,647	0	1,647
23	មណ្ឌលសុខភាព ផ្សារដើមថ្កូវ	45	0	45	53	មណ្ឌលសុខភាព ចំការដូង	121	0	121
24	មណ្ឌលសុខភាព កោះដាច់	0	0	0	54	មណ្ឌលសុខភាព ជើងឯក	1,710	14	1,724
25	មណ្ឌលសុខភាព គីឡូម៉ែត្រលេខ ៩	140	8	148	55	មណ្ឌលសុខភាព ប្រទះឡាង	2,574	25	2,599
26	មណ្ឌលសុខភាព គីឡូម៉ែត្រលេខ៦	669	40	709	56	មណ្ឌលសុខភាព ពងទឹក	2,399	10	2,409
27	មណ្ឌលសុខភាព ជ្រោយចង្វារ	0	0	0	57	មណ្ឌលសុខភាព ព្រែកកំពឹស	2,094	2	2,096
28	មណ្ឌលសុខភាព ក្រាំងធ្នង់	304	13	317	58	មណ្ឌលសុខភាព ព្រៃវែង	307	0	307
29	មណ្ឌលសុខភាព ឃ្មួញ	1,343	21	1,364	59	មណ្ឌលសុខភាព ព្រៃស	4,408	24	4,432
30	មណ្ឌលសុខភាព ទឹកថ្លា	578	22	600	60	មណ្ឌលសុខភាព សាក់សំពៅ	1,518	4	1,522
					សរុប		607,216	292,179	899,395
មូលដ្ឋាន សុខាភិបាលឯកជន									
1	មន្ទីរពេទ្យសកលវិទ្យាល័យអន្តរជាតិសែនសុខ	6,481	685	7,166	37	មន្ទីរសម្រាកព្យាបាល ម៉ូត្រា	12,484	0	12,484
2	មន្ទីរពេទ្យព្រះសីហនុមណ្ឌលនៃក្តីសង្ឃឹម	36,221	984	37,205	38	មន្ទីរសំរាកព្យាបាល និងសម្ភពមិត្តភាពវត្តស្លែង	22,703	686	23,389
3	វិទ្យាស្ថានប៉ាស្ទ័រ (ភ្នំពេញ)	2,495	0	2,495	39	មន្ទីរសំរាកព្យាបាល និងសម្ភពសាមគ្គីសែនជ័យ	41,643	10	41,653
4	ឱសថស្ថានហ្វាម៉ាត	24,396	0	24,396	40	មន្ទីរសំរាកព្យាបាលសុភមិត្ត	21,401	523	21,924
5	មន្ទីរសម្រាកព្យាបាល សុខលាភមេត្រី១	23,215	7,330	30,545	41	មន្ទីរសំរាកព្យាបាល និងសម្ភព សុខភាពគ្រួសារ	34,793	52	34,845
6	មន្ទីរពហុព្យាបាល សុវណ្ណារ៉ា II	5,065	142	5,207	42	មន្ទីរសំរាកព្យាបាល សុខភាពយើងអង្គតាម៉ិញ	59,433	19	59,452
7	មន្ទីរសម្រាកព្យាបាល និងសម្ភពបៃតង	10,689	76	10,765	43	មន្ទីរសម្រាកព្យាបាលនិងសម្ភព ប្រសិទ្ធិភាព	3,031	69	3,100
8	មន្ទីរសម្រាកព្យាបាល និងសម្ភពកណ្ណិកា	29,174	2,077	31,251	44	មន្ទីរសំរាកព្យាបាល ហែលស៍	27,295	240	27,535
9	មន្ទីរសម្រាកព្យាបាល និងសម្ភពសុខលាភមេត្រី៤	33,737	5,964	39,701	45	មន្ទីរពហុព្យាបាល រតនៈមានជ័យ	7,698	110	7,808
10	មន្ទីរសម្រាកព្យាបាល សុភ័ក្ត្រវិសាល	27,509	849	28,358	46	មន្ទីរពហុព្យាបាលប្រជាប្រិយទួលពង្រ	21,420	327	21,747

ល.រ	ឈ្មោះ មូលដ្ឋាន សុខាភិបាល	សមាជិកប្រើ ប្រាស់		សរុប	ល.រ	ឈ្មោះ មូលដ្ឋាន សុខាភិបាល	សមាជិកប្រើ ប្រាស់		សរុប
		OPD	IPD				OPD	IPD	
1. រាជធានីភ្នំពេញ									
មូលដ្ឋាន សុខាភិបាលឯកជន									
11	មន្ទីរសម្រាកព្យាបាល ហ៊ាង មន្ទីរផ ៣១៧	61,341	371	61,712	47	មន្ទីរសម្រាកព្យាបាល និងសម្ភពបូរិន	16,417	185	16,602
12	មន្ទីរសម្រាកព្យាបាល សុខលាភមេត្រី២	74,233	5,880	80,113	48	មន្ទីរសំរាកព្យាបាល និងសម្ភពសែនជ័យ	11,875	587	12,462
13	មន្ទីរសំរាកព្យាបាលនិងសម្ភពរស្មីសុខភាពថ្មី	25,472	725	26,197	49	មន្ទីរសម្រាកព្យាបាលខ្មែរ-មេឌីឃែរ	12,293	817	13,110
14	មន្ទីរសំរាកព្យាបាល ឯករាជ្យ	34,980	2,261	37,241	50	មន្ទីរសម្រាកព្យាបាល ណុមា	1,371	235	1,606
15	មន្ទីរសម្រាកព្យាបាល និងសម្ភពយូនិក	45,875	7,509	53,384	51	មន្ទីរសម្រាកព្យាបាល រ៉ែម សុគន្ធា	19,719	1,354	21,073
16	មន្ទីរសម្រាកព្យាបាល និងសម្ភពសុខដុមរម្យនា	15,998	2,463	18,461	52	មន្ទីរព្យាបាលភ្នែក ហូសេង ភ្នំពេញ	0	0	0
17	មន្ទីរសម្រាកព្យាបាលមូលមិត្ត	45,413	3,757	49,170	53	មន្ទីរពហុព្យាបាល ម៉ាលីសបុត្រ	1,131	6	1,137
18	មន្ទីរសម្រាកព្យាបាលនិងសម្ភពសុវណ្ណារ៉ា	3,425	590	4,015	54	មន្ទីរសម្រាកព្យាបាល ម៉ារីណាហ្គោល	4,470	588	5,058
19	មន្ទីរសំរាកព្យាបាល និងសម្ភពសុខាកំបូល	82,678	21,540	104,218	55	មន្ទីរសម្រាកព្យាបាល និងសម្ភពក្រាំងពង្រ	28,695	46	28,741
20	មន្ទីរសម្រាកព្យាបាល និងសម្ភពគ្រួសារយើង	13,614	553	14,167	56	មន្ទីរសម្រាកព្យាបាលវឌ្ឍនៈ មេត្រី	24,758	864	25,622
21	មន្ទីរសម្រាកព្យាបាល និងសម្ភពសុវត្ថិភាពចោមចៅ	20,638	582	21,220	57	មន្ទីរសម្រាកព្យាបាលសុខលាភ ទួលសង្កែ	13,825	2	13,827
22	មន្ទីរសំរាកព្យាបាល និងសម្ភព ផុន សុខម៉េង	14,184	597	14,781	58	មន្ទីរសម្រាកព្យាបាលសុភមង្គល	63,140	26	63,166
23	មន្ទីរសម្រាកព្យាបាល និងសម្ភពមាតារអូឌឹម	38,152	4,567	42,719	59	មន្ទីរសម្រាកព្យាបាល ហ៊ាងមន្ទីរផ	21,706	264	21,970
24	មន្ទីរសម្រាកព្យាបាលសែនមនោរម្យ	14,102	109	14,211	60	គ្លីនិករតនៈ	71,351	8	71,359
25	មន្ទីរសម្រាកព្យាបាលអេចស៊ីស៊ី	26,408	59	26,467	61	មន្ទីរសម្រាកព្យាបាល និងសម្ភពជម្ពូវ័ន	0	0	0
26	មន្ទីរសម្រាកព្យាបាលសុខាទំនប់ថ្មី	34,529	193	34,722	62	មន្ទីរសម្រាកព្យាបាល សុជាតកំបូល	1,415	12	1,427
27	មន្ទីរសម្រាកព្យាបាលជាសុខភាពភ្នំពេញ	19,353	2,499	21,852	63	មន្ទីរសម្រាកព្យាបាលសុខាតាកេវ្ត	7,584	919	8,503
28	មន្ទីរសម្រាកព្យាបាល និងសម្ភពលីណា	5,952	8	5,960	64	មន្ទីរសម្រាកព្យាបាលភីភីអេសអ៊ីហ្វិត	16,567	513	17,080
29	មន្ទីរពហុព្យាបាល សុខហេង	51,717	186	51,903	65	មន្ទីរសម្រាកព្យាបាលមង្គលទួលពង្រ	43,935	13	43,948
30	មន្ទីរពហុព្យាបាល សុខកែវ	52,823	879	53,702	66	មន្ទីរសម្រាកព្យាបាល ក្បាលដំរី	0	0	0
31	មន្ទីរពហុព្យាបាល ប្រជាប្រិយ	27,251	445	27,696	67	គ្លីនិកវ៉ាក់ ទឹកថ្លា	3,436	70	3,506
32	មន្ទីរពហុព្យាបាល សុខសាន្ត	27,902	94	27,996	68	គ្លីនិកវ៉ាក់ចាក់អង្រែក្រោម	8,526	69	8,595
33	មន្ទីរពហុព្យាបាលចន្ទ្រា	5,541	1,138	6,679	69	គ្លីនិកវ៉ាក់ត្រពាំងថ្លឹង	2,664	20	2,684
34	មន្ទីរសម្រាកព្យាបាល ឯករាជ្យ ២	30,814	1,467	32,281	70	គ្លីនិកវ៉ាក់ឫស្សីកែវ	9,625	40	9,665
35	មន្ទីរសំរាកព្យាបាល និងសម្ភពចំប៉ីស	7,779	419	8,198	71	គ្លីនិកវ៉ាក់ស្ទឹងមានជ័យ	4,064	47	4,111
36	មន្ទីរពហុព្យាបាលប្រជាប្រិយ៣៧១	43,487	150	43,637			10,818	246	11,064
សរុប							1,673,929	86,115	1,760,044
2. ខេត្តកណ្តាល									
មូលដ្ឋាន សុខាភិបាល សាធារណៈ									
1	មន្ទីរពេទ្យបង្អែកជ័យជំនះ	17,128	6,480	23,608	58	មណ្ឌលសុខភាពព្រែករំ	125	8	133
2	មន្ទីរពេទ្យបង្អែកកោះធំ	273	163	436	59	មណ្ឌលសុខភាពភូមិធំសុខសប្បាយ	2	6	8
3	មន្ទីរពេទ្យបង្អែកពញាឮ	3,864	524	4,388	60	មណ្ឌលសុខភាពល្វាសរ	88	0	88
4	មន្ទីរពេទ្យបង្អែកប៊ុនរ៉ានីហ៊ុនសែនរការកោង	1,482	501	1,983	61	មណ្ឌលសុខភាពសារិកាកែវ	343	9	352
5	មន្ទីរពេទ្យបង្អែកកណ្តាលស្ទឹង	5,767	617	6,384	62	មណ្ឌលសុខភាពរវិយក្សត្រ	104	1	105
6	មន្ទីរពេទ្យបង្អែកកៀនស្វាយ	2,276	257	2,533	63	មណ្ឌលសុខភាពព្រែកក្មេង	108	3	111
7	មន្ទីរពេទ្យបង្អែក ខ្សាច់កណ្តាល	1,069	761	1,830	64	មណ្ឌលសុខភាពបឹងគ្រំ	153	0	153
8	មន្ទីរពេទ្យបង្អែកល្វាឯម	748	220	968	65	មណ្ឌលសុខភាពក្តុមសំណរ	0	0	0
9	មន្ទីរពេទ្យបង្អែកស្អាង	143	152	295	66	មណ្ឌលសុខភាពកំពង់ភ្នំ	306	0	306
10	មន្ទីរពេទ្យបង្អែកអង្គស្នួល	8,141	1,928	10,069	67	មណ្ឌលសុខភាពពាមរាំង	0	0	0
11	មន្ទីរពេទ្យបង្អែកលើកដែក	335	9	344	68	មណ្ឌលសុខភាពព្រែកដាច់	0	0	0
12	មណ្ឌលសុខភាពកោះចិន	387	0	387	69	មណ្ឌលសុខភាពព្រែកទន្លាប់	982	8	990

ល.រ	ឈ្មោះ មូលដ្ឋាន សុខាភិបាល	សមាជិកប្រើ ប្រាស់		សរុប	ល.រ	ឈ្មោះ មូលដ្ឋាន សុខាភិបាល	សមាជិកប្រើ ប្រាស់		សរុប
		OPD	IPD				OPD	IPD	
2. ខេត្តកណ្ដាល									
មូលដ្ឋាន សុខាភិបាល សាធារ ណៈ									
13	មណ្ឌលសុខភាព កំពង់លួង (ពញាឮ)	447	0	447	70	មណ្ឌលសុខភាព សណ្ដារ	0	0	0
14	មណ្ឌលសុខភាព កំពង់អុស	130	0	130	71	មណ្ឌលសុខភាព កោះចូរ៉ាម	778	8	786
15	មណ្ឌលសុខភាព ជ្រៃលាស់	590	7	597	72	មណ្ឌលសុខភាព កោះឧកញ៉ាតី	249	4	253
16	មណ្ឌលសុខភាព ឈ្វាំង	853	0	853	73	មណ្ឌលសុខភាព កំពង់ចំលង	1,099	0	1,099
17	មណ្ឌលសុខភាព ទំនប់ធំ	6,100	194	6,294	74	មណ្ឌលសុខភាព ជ័យធំ	1,433	3	1,436
18	មណ្ឌលសុខភាព ពញាឮ	0	0	0	75	មណ្ឌលសុខភាព បាក់ដាវ	353	0	353
19	មណ្ឌលសុខភាព ភ្នំបាត	1,023	26	1,049	76	មណ្ឌលសុខភាព ពុកឬស្សី	1,111	1	1,112
20	មណ្ឌលសុខភាព វិហារហ្លួង	263	0	263	77	មណ្ឌលសុខភាព ព្រែកតាកូវ	426	9	435
21	មណ្ឌលសុខភាព ព្រែកដំបង	1,048	21	1,069	78	មណ្ឌលសុខភាព ព្រែកតាមាក់	2,001	0	2,001
22	មណ្ឌលសុខភាពព្រែកអញ្ចាញ	1,828	332	2,160	79	មណ្ឌលសុខភាព ព្រែកលួង	427	12	439
23	មណ្ឌលសុខភាព រការកោង	300	0	300	80	មណ្ឌលសុខភាព ព្រែកអំពិល	339	9	348
24	មណ្ឌលសុខភាព ឬស្សីជ្រោយ	406	8	414	81	មណ្ឌលសុខភាព ព្រះប្រសប់	206	0	206
25	មណ្ឌលសុខភាព ស្វាយអំពារ	1,032	5	1,037	82	មណ្ឌលសុខភាព រកាជន្លឹង	1,470	2	1,472
26	មណ្ឌលសុខភាព សំបួរមាស (មុខកំពូល)	832	13	845	83	មណ្ឌលសុខភាព វិហារសួគ៌	3,292	20	3,312
27	មណ្ឌលសុខភាព កោះធំ ក	0	0	0	84	មណ្ឌលសុខភាព សន្លុង (ខ្សាច់កណ្ដាល)	2,290	9	2,299
28	មណ្ឌលសុខភាព កោះធំ ខ	375	2	377	85	មណ្ឌលសុខភាព ស្វាយជ្រំ	158	3	161
29	មណ្ឌលសុខភាព កំពង់កុង	15	0	15	86	មណ្ឌលសុខភាព តេជោសែនវិហារសួគ៌	0	0	0
30	មណ្ឌលសុខភាព ជ្រោយតាកែវ	199	0	199	87	មណ្ឌលសុខភាព ស្វាយរមៀត	618	0	618
31	មណ្ឌលសុខភាព ឈើខ្មៅ	0	3	3	88	មណ្ឌលសុខភាព កំពង់ស្វាយ	1,821	7	1,828
32	មណ្ឌលសុខភាព ពោធិបាន	0	0	0	89	មណ្ឌលសុខភាព គគីរធំ	2,206	49	2,255
33	មណ្ឌលសុខភាព ពោធិរាម្នា	139	0	139	90	មណ្ឌលសុខភាព ឈើទាល (កៀនស្វាយ)	2,546	17	2,563
34	មណ្ឌលសុខភាព ព្រែកជ្រៃ	0	0	0	91	មណ្ឌលសុខភាព ដីឥដ្ឋ	2,581	19	2,600
35	មណ្ឌលសុខភាព ព្រែកថ្មី (កោះធំ)	345	0	345	92	មណ្ឌលសុខភាព បន្ទាយដែក	2,225	21	2,246
36	មណ្ឌលសុខភាព ព្រែកស្ដី	94	3	97	93	មណ្ឌលសុខភាព ភូមិធំ	1,753	7	1,760
37	មណ្ឌលសុខភាព សំពៅពូន	0	0	0	94	មណ្ឌលសុខភាព សំរោងធំ	2,199	630	2,829
38	មណ្ឌលសុខភាព លើកដែក	0	1	1	95	មណ្ឌលសុខភាព បឹងខ្យាង	2,391	27	2,418
39	មណ្ឌលសុខភាព ត្រើយស្លា	73	0	73	96	មណ្ឌលសុខភាព ដើមឬស	2,706	12	2,718
40	មណ្ឌលសុខភាព កោះខែល	46	0	46	97	មណ្ឌលសុខភាព តាខ្មៅ	1,602	0	1,602
41	មណ្ឌលសុខភាព កោះខ្សាច់ទន្លា	0	0	0	98	មណ្ឌលសុខភាព ត្រពាំងវែង	3,674	87	3,761
42	មណ្ឌលសុខភាព ខ្ពប	139	4	143	99	មណ្ឌលសុខភាព ព្រែកហូរ	1,968	3	1,971
43	មណ្ឌលសុខភាព តាលន់	46	36	82	100	មណ្ឌលសុខភាព រលាំងកែន	1,015	3	1,018
44	មណ្ឌលសុខភាព ទឹកវិល (ស្អាង)	738	0	738	101	មណ្ឌលសុខភាព សិត្បូ	5,457	0	5,457
45	មណ្ឌលសុខភាព ប្រាសាទ (ស្អាង)	0	0	0	102	មណ្ឌលសុខភាព សៀមរាប (តាខ្មៅ)	8,364	152	8,516
46	មណ្ឌលសុខភាព ព្រែកគយ	412	0	412	103	មណ្ឌលសុខភាព ស្វាយរលំ	4,515	2	4,517
47	មណ្ឌលសុខភាព ព្រែកអំបិល ១	627	1	628	104	មណ្ឌលសុខភាព អំពៅព្រៃ	6,197	16	6,213
48	មណ្ឌលសុខភាព ព្រែកអំបិល ២	47	0	47	105	មណ្ឌលសុខភាព ដំណាក់អំពិល	11,546	34	11,580
49	មណ្ឌលសុខភាព ស្វាយប្រទាល	151	0	151	106	មណ្ឌលសុខភាព បែកចាន	7,446	19	7,465
50	មណ្ឌលសុខភាព ស្អាងភ្នំ	98	1	99	107	មណ្ឌលសុខភាព ពើក	5,084	32	5,116
51	មណ្ឌលសុខភាព ហ៊ុនសែនក្រាំងយ៉ូវ	0	0	0	108	មណ្ឌលសុខភាព ព្រៃពួច	1,082	45	1,127
52	មណ្ឌលសុខភាព កោះកែវ	607	20	627	109	មណ្ឌលសុខភាព ម្កាក់ (អង្គស្នួល)	3,120	158	3,278
53	មណ្ឌលសុខភាព កោះរះ	100	4	104	110	មណ្ឌលសុខភាព លំហាច	2,029	0	2,029
54	មណ្ឌលសុខភាព ទឹកឃ្លាំង	3	13	16	111	មណ្ឌលសុខភាព សំរោងលើ	2,387	0	2,387

ល.រ	ឈ្មោះ មូលដ្ឋាន សុខាភិបាល	សមាជិកប្រើ ប្រាស់		សរុប	ល.រ	ឈ្មោះ មូលដ្ឋាន សុខាភិបាល	សមាជិកប្រើ ប្រាស់		សរុប
		OPD	IPD				OPD	IPD	
2. ខេត្តកណ្ដាល									
មូលដ្ឋាន សុខាភិបាលសាធារ ណៈ									
55	មណ្ឌលសុខភាព បារុង	83	1	84	112	មណ្ឌលសុខភាព ហ៊ុនសែនទួលព្រេជ	1,605	175	1,780
56	មណ្ឌលសុខភាព ពាមឧកញ៉ាអុង	311	3	314	113	មណ្ឌលសុខភាព ក្រាំងម្កាក់	4,281	23	4,304
57	មណ្ឌលសុខភាព ព្រែកឬស្សី	871	7	878	114	មណ្ឌលសុខភាព តាឯក	0	0	0
សរុប							172,245	13,970	186,215
មូលដ្ឋាន សុខាភិបាលឯកជន									
1	មន្ទីរសម្រាកព្យាបាល ចតុមុខ	10,892	1,080	11,972	7	មន្ទីសម្រាកព្យាបាល សុខមង្គល	15,959	1,772	17,731
2	មន្ទីរសម្រាកព្យាបាល និងសម្ភព សុខ ម៉េង	52,649	973	53,622	8	មន្ទីរពេទ្យសម្រាកព្យាបាលសុខាបែកចាន	25,196	589	25,785
3	មន្ទីរសម្រាកព្យាបាល ថ្នល់ទទឹង	33,223	119	33,342	9	មន្ទីរសម្រាកព្យាបាលទេពមង្គល	22,667	561	23,228
4	មន្ទីពហុព្យាបាល សុខលាភមេត្រីពា	28,030	5,937	33,967	10	មន្ទីរសម្រាកព្យាបាលសៀមរាបកន្ទួត	73,987	1,914	75,901
5	មន្ទីរពេទ្យកម្ពុជា-គុយវ៉ែត	404	5	409	11	មន្ទីរសម្រាកព្យាបាល បែកចាន	14,744	565	15,309
6	មន្ទីរសម្រាកព្យាបាល និងសម្ភពម៉ាន់នីសា	6,233	48	6,281	12	គ្លីនិកម៉ារីស្តូបក្រុងតាខ្មៅ	2,896	96	2,992
សរុប							286,880	13,659	300,539
3. ខេត្តកែប									
មូលដ្ឋាន សុខាភិបាលសាធារ ណៈ									
1	មន្ទីរពេទ្យបង្អែក ខេត្តកែប	370	146	516	4	មណ្ឌលសុខភាព ចំការបី	11	0	11
2	មណ្ឌលសុខភាព ព្រៃធំ	397	4	401	5	មណ្ឌលសុខភាព អង្កោល	147	0	147
3	មណ្ឌលសុខភាព ពងទឹក	551	0	551	6	មណ្ឌលសុខភាព អូរក្រសារ	185	4	189
សរុប							1,661	154	1,815
មូលដ្ឋាន សុខាភិបាលឯកជន									
1	មន្ទីរសម្រាកព្យាបាល និងសម្ភព សុខុមាលកែប	1,782	126	1,908					
សរុប							1,782	126	1,908
4. ខេត្តកោះកុង									
មូលដ្ឋាន សុខាភិបាលសាធារ ណៈ									
1	មន្ទីរពេទ្យបង្អែក ខេត្តកោះកុង	3,572	1,081	4,653	9	មណ្ឌលសុខភាព ត្រពាំងរូង	32	25	57
2	មន្ទីរពេទ្យបង្អែក ស្រែអំបិល	133	81	214	10	មណ្ឌលសុខភាព ជីផាត	0	3	3
3	មណ្ឌលសុខភាព ប៉ាក់ខ្លង	983	29	1,012	11	មណ្ឌលសុខភាព តានួន	0	0	0
4	មណ្ឌលសុខភាព ស្មាច់មានជ័យ	1,746	0	1,746	12	មណ្ឌលសុខភាព ថ្មស	26	1	27
5	មណ្ឌលសុខភាព ស្ទឹងវែង	1,964	77	2,041	13	មណ្ឌលសុខភាព បឹងព្រាវ	0	0	0
6	មណ្ឌលសុខភាព គីរីសាគរ	0	0	0	14	មណ្ឌលសុខភាព ស្រែអំបិល	0	0	0
7	មណ្ឌលសុខភាព នាងកុក	3,066	14	3,080	15	មណ្ឌលសុខភាព អណ្ដូងទឹក	0	0	0
8	មណ្ឌលសុខភាព ឬស្សីជ្រុំ	0	0	0					
សរុប							11,522	1,311	12,833
មូលដ្ឋាន សុខាភិបាលឯកជន									
១	មន្ទីរសម្រាកព្យាបាលនិងសម្ភពកោះកុង	4,062	3	4,065					
សរុប							4,062	3	4,065
5. ខេត្តក្រចេះ									
មូលដ្ឋាន សុខាភិបាលសាធារ ណៈ									
1	មន្ទីរពេទ្យបង្អែក ខេត្តក្រចេះ	1,303	559	1,862	23	មណ្ឌលសុខភាពវឌ្ឍនៈ	0	0	0
2	មន្ទីរពេទ្យបង្អែកឆ្លូង	56	126	182	24	មណ្ឌលសុខភាពគោលាប់	6	0	6
3	មន្ទីរពេទ្យបង្អែក ស្នួល	28	116	144	25	មណ្ឌលសុខភាពសំបុក	27	0	27
4	មន្ទីរពេទ្យបង្អែកព្រែកប្រសព្វ	65	103	168	26	មណ្ឌលសុខភាព ចំបក់	78	9	87
5	មន្ទីរពេទ្យបង្អែកសំបូរ	247	39	286	27	មណ្ឌលសុខភាព ជ្រោយថ្ម	100	0	100

ល.រ	ឈ្មោះ មូលដ្ឋាន សុខាភិបាល	សមាជិកប្រើ ប្រាស់		សរុប	ល.រ	ឈ្មោះ មូលដ្ឋាន សុខាភិបាល	សមាជិកប្រើ ប្រាស់		សរុប
		OPD	IPD				OPD	IPD	
5. ខេត្តក្រចេះ									
មូលដ្ឋាន សុខាភិបាលសាធារ ណៈ									
6	មណ្ឌលសុខភាព កន្ទួត	99	3	102	28	មណ្ឌលសុខភាព កញ្ជរ	0	0	0
7	មណ្ឌលសុខភាព ចង្រ្កង់	10	3	13	29	មណ្ឌលសុខភាព តាម៉ៅ	37	2	39
8	មណ្ឌលសុខភាព រការកណ្ដាល	105	0	105	30	មណ្ឌលសុខភាព ដំរីផុង	20	2	22
9	មណ្ឌលសុខភាព កំពង់ចាម	11	0	11	31	មណ្ឌលសុខភាព ពង្រ (ឆ្លូង)	61	0	61
10	មណ្ឌលសុខភាព ដារ (ក្រចេះ)	79	2	81	32	មណ្ឌលសុខភាព ព្រែកប្រសព្វ	16	0	16
11	មណ្ឌលសុខភាព បុសលាវ	62	0	62	33	មណ្ឌលសុខភាព ខ្សាច់អណ្ដែត	278	2	280
12	មណ្ឌលសុខភាព ថ្មី	16	0	16	34	មណ្ឌលសុខភាព ជ្រោយបន្ទាយ	0	0	0
13	មណ្ឌលសុខភាព ថ្មគ្រែ	133	5	138	35	មណ្ឌលសុខភាព ឫស្សីកែវ	91	2	93
14	មណ្ឌលសុខភាព មនោរម្យ	0	0	0	36	មណ្ឌលសុខភាព សោប	0	0	0
15	មណ្ឌលសុខភាព រលួស (ក្រចេះ)	0	0	0	37	មណ្ឌលសុខភាពព្រែកសាម៉ាន់	210	1	211
16	មណ្ឌលសុខភាព សណ្ដាន់	32	1	33	38	មណ្ឌលសុខភាពកំពង់គរ	1	0	1
17	មណ្ឌលសុខភាព សំបូរ	0	0	0	39	មណ្ឌលសុខភាព ក្បាលត្រាច	0	0	0
18	មណ្ឌលសុខភាព អូរគ្រៀង	112	21	133	40	មណ្ឌលសុខភាព ស្នួល	158	0	158
19	មណ្ឌលសុខភាព អូរឫស្សី១	318	7	325	41	មណ្ឌលសុខភាព ឃ្សឹម	14	0	14
20	មណ្ឌលសុខភាពស្រែជិះ	0	0	0	42	មណ្ឌលសុខភាពពីរធ្នូ	0	0	0
21	មណ្ឌលសុខភាពក្បាលដំរី	0	0	0	43	មណ្ឌលសុខភាព ស្វាយជ្រះ	3	0	3
22	មណ្ឌលសុខភាពថ្មអណ្ដើក	65	2	67	44	មណ្ឌលសុខភាពគ្រញូងសែនជ័យ	106	7	113
សរុប							**3,947**	**1,012**	**4,959**
6. ខេត្តកំពង់ចាម									
មូលដ្ឋាន សុខាភិបាលសាធារ ណៈ									
1	មន្ទីរពេទ្យបង្អែក ខេត្តកំពង់ចាម	6,454	2,742	9,196	51	មណ្ឌលសុខភាព ព្រែកកក់	90	0	90
2	មន្ទីរពេទ្យបង្អែកចំការលើ	194	96	290	52	មណ្ឌលសុខភាព មេសរជ្រៃ	214	8	222
3	មន្ទីរពេទ្យបង្អែក បាធាយ	3,533	1,837	5,370	53	មណ្ឌលសុខភាព អារក្សត្នោត	1	0	1
4	មន្ទីរពេទ្យបង្អែកស្រីសន្ធរ	527	327	854	54	មណ្ឌលសុខភាព ពាមកោះស្នា	0	5	5
5	មន្ទីរពេទ្យបង្អែកជើងព្រៃ	1,053	984	2,037	55	មណ្ឌលសុខភាព ទួលសំបួរ	0	0	0
6	មន្ទីរពេទ្យបង្អែកព្រៃឈរ	705	960	1,665	56	មណ្ឌលសុខភាព ព្រែកបាក់	6	0	6
7	មន្ទីរពេទ្យបង្អែក ហ៊ុនសែនស្ទឹងត្រង់	275	91	366	57	មណ្ឌលសុខភាព មាឃ៣	3	0	3
8	មន្ទីរពេទ្យបង្អែកកងមាស	310	142	452	58	មណ្ឌលសុខភាព ដងក្ដារ	0	7	7
9	មន្ទីរពេទ្យបង្អែកកោះសូទិន	480	82	562	59	មណ្ឌលសុខភាព សូភាស	104	1	105
10	មណ្ឌលសុខភាព កោះមិត្ត	146	2	148	60	មណ្ឌលសុខភាព ខ្ពបតាងួន	0	0	0
11	មណ្ឌលសុខភាព គគរ	95	2	97	61	មណ្ឌលសុខភាព អូរម្លូ	0	0	0
12	មណ្ឌលសុខភាព វិហារធំ	179	0	179	62	មណ្ឌលសុខភាព ដូនធី	142	1	143
13	មណ្ឌលសុខភាព កោះរកា (កំពង់ចាម-កំពង់សៀម)	236	11	247	63	មណ្ឌលសុខភាព ចំការកៅស៊ូចំការអណ្ដូង	0	5	5
14	មណ្ឌលសុខភាព ក្រឡា	105	0	105	64	មណ្ឌលសុខភាព តាអុង	0	0	0
15	មណ្ឌលសុខភាព វាលវង់	928	0	928	65	មណ្ឌលសុខភាព តាំងក្រង់	0	0	0
16	មណ្ឌលសុខភាព កោះសំរោង	0	2	2	66	មណ្ឌលសុខភាព ស្វាយទាប	0	0	0
17	មណ្ឌលសុខភាព បឹងកុក	511	0	511	67	មណ្ឌលសុខភាព បុសខ្នុរ	6	0	6
18	មណ្ឌលសុខភាពទ្រាន	173	6	179	68	មណ្ឌលសុខភាព ល្វាលើ	0	0	0
19	មណ្ឌលសុខភាព សំបួរមាស (កំពង់សៀម)	367	12	379	69	មណ្ឌលសុខភាព ចំការអណ្ដូង	0	0	0
20	មណ្ឌលសុខភាព ស្រក	50	0	50	70	មណ្ឌលសុខភាព ស្ពឺ	35	2	37
21	មណ្ឌលសុខភាព ហាន់ជ័យ	59	1	60	71	មណ្ឌលសុខភាព តាប្រុក	2	0	2
22	មណ្ឌលសុខភាព កៀនជ្រៃ	111	2	113	72	មណ្ឌលសុខភាព ស្វាយមាស	36	1	37

ល.រ	ឈ្មោះ មូលដ្ឋាន សុខាភិបាល	សមាជិកប្រើ ប្រាស់		សរុប	ល.រ	ឈ្មោះ មូលដ្ឋាន សុខាភិបាល	សមាជិកប្រើ ប្រាស់		សរុប
		OPD	IPD				OPD	IPD	
6. ខេត្តកំពង់ចាម									
មូលដ្ឋាន សុខាភិបាល សាធារ ណៈ									
23	មណ្ឌលសុខភាព អំពិល (កំពង់ចាម-កំពង់សៀម)	792	1	793	73	មណ្ឌលសុខភាព ជយោ	0	0	0
24	មណ្ឌលសុខភាព តាំងក្រសាំង (បាធាយ)	1,224	14	1,238	74	មណ្ឌលសុខភាព កំពង់រាប	0	0	0
25	មណ្ឌលសុខភាព សណ្តែក	1,007	79	1,086	75	មណ្ឌលសុខភាព មហាខ្ញូង	0	0	0
26	មណ្ឌលសុខភាព ជើងឆ្នុក	2,235	51	2,286	76	មណ្ឌលសុខភាព កោះសូទិន	248	3	251
27	មណ្ឌលសុខភាព ជើងព្រៃ	2,014	26	2,040	77	មណ្ឌលសុខភាព ល្វេ	122	0	122
28	មណ្ឌលសុខភាព ទំនប់	1,048	37	1,085	78	មណ្ឌលសុខភាព ពាមប្រធ្នោះ	50	0	50
29	មណ្ឌលសុខភាព ត្រប់	786	24	810	79	មណ្ឌលសុខភាព ព្រែកតានង់	0	0	0
30	មណ្ឌលសុខភាព បាធាយ	1,090	0	1,090	80	មណ្ឌលសុខភាព ពង្រមហាលាភ	106	4	110
31	មណ្ឌលសុខភាពផ្គាវ	1,274	173	1,447	81	មណ្ឌលសុខភាព ត្រពាំងព្រះ	558	5	563
32	មណ្ឌលសុខភាព សំបូរ	527	78	605	82	មណ្ឌលសុខភាព គរ	1,855	71	1,926
33	មណ្ឌលសុខភាព ច្បារអំពៅ (បាធាយ)	552	13	565	83	មណ្ឌលសុខភាព មៀន	290	1	291
34	មណ្ឌលសុខភាព ខ្នុរដំបង	1,251	14	1,265	84	មណ្ឌលសុខភាព បារាយណ៍	940	12	952
35	មណ្ឌលសុខភាព ដូនដុំ	382	22	404	85	មណ្ឌលសុខភាព តុងរ៉ុង	2,033	38	2,071
36	មណ្ឌលសុខភាព ព្រីងជ្រុំ	290	8	298	86	មណ្ឌលសុខភាព ជ្រៃវៀន	2,307	39	2,346
37	មណ្ឌលសុខភាព សំពងជ័យ	625	45	670	87	មណ្ឌលសុខភាព ល្វា	2,690	17	2,707
38	មណ្ឌលសុខភាព ស្តើងជ័យ	990	41	1,031	88	មណ្ឌលសុខភាព ស្រង៉ែសំរោង	690	22	712
39	មណ្ឌលសុខភាព ស្គន់	1,286	0	1,286	89	មណ្ឌលសុខភាព សូរសែន្យ	868	13	881
40	មណ្ឌលសុខភាព ស្អាង	716	4	720	90	មណ្ឌលសុខភាព ថ្មពូន	491	10	501
41	មណ្ឌលសុខភាព ទងត្រឡាច	400	0	400	91	មណ្ឌលសុខភាព ក្រូច	606	52	658
42	មណ្ឌលសុខភាព បារាយណ៍	22	2	24	92	មណ្ឌលសុខភាព សូរគង	94	12	106
43	មណ្ឌលសុខភាព ប្រាំយ៉ាម	515	9	524	93	មណ្ឌលសុខភាពខ្ចៅ	118	9	127
44	មណ្ឌលសុខភាព ស្វាយពោធិ៍	653	13	666	94	មណ្ឌលសុខភាព រកាអារ	306	3	309
45	មណ្ឌលសុខភាព ព្រែកដំបូក	191	2	193	95	មណ្ឌលសុខភាព ពាមជីកង	391	0	391
46	មណ្ឌលសុខភាព ព្រែកពោធិ៍	524	0	524	96	មណ្ឌលសុខភាព ព្រែកក្របៅ	220	2	222
47	មណ្ឌលសុខភាព មានជ័យ (ស្រីសន្ធរ)	374	0	374	97	មណ្ឌលសុខភាព រាយប៉ាយ	0	2	2
48	មណ្ឌលសុខភាព ស្វាយខ្សាច់ភ្នំ	104	1	105	98	មណ្ឌលសុខភាព ស្តៅ	377	27	404
49	មណ្ឌលសុខភាព ព្រែករំដេង	6	4	10	99	មណ្ឌលសុខភាព អង្គរបាន	69	5	74
50	មណ្ឌលសុខភាព ទួលព្រះឃ្លាំង	0	0	0					
សរុប							**53,437**	**8,337**	**61,774**
មូលដ្ឋាន សុខាភិបាលឯកជន									
1	មន្ទីរពហុព្យាបាល និងសម្ភពសុវណ្ណារ៉ា ៣	24,079	460	24,539	3	គ្លីនិករ៉ាក់កំពង់ចាម	3,474	14	3,488
2	មន្ទីរពហុព្យាបាល ព្រែកពោធិ៍	352	79	431	4	វិទ្យាស្ថានប៉ាស្ទ័រកម្ពុជាខេត្តកំពង់ចាម	465	0	465
សរុប							**28,370**	**553**	**28,923**
7. ខេត្តកំពង់ឆ្នាំង									
មូលដ្ឋាន សុខាភិបាល សាធារ ណៈ									
1	មន្ទីរពេទ្យខេត្តកំពង់ឆ្នាំង	8,430	2,059	10,489	24	មណ្ឌលសុខភាព សែប	2,694	95	2,789
2	មន្ទីរពេទ្យបង្អែកកំពង់ត្រឡាច	2,002	4,240	6,242	25	មណ្ឌលសុខភាព ស្វាយជុក	3,553	193	3,746
3	មន្ទីរពេទ្យបង្អែក បរិបូណ៌	392	67	459	26	មណ្ឌលសុខភាព ធ្លកវៀន	4,072	126	4,198
4	មណ្ឌលសុខភាព កំពង់ឆ្នាំង	451	0	451	27	មណ្ឌលសុខភាព ពាម	1,882	111	1,993
5	មណ្ឌលសុខភាព ស្វាយរំពារ (កំពង់ឆ្នាំង)	70	35	105	28	មណ្ឌលសុខភាព ឈូកស	661	73	734
6	មណ្ឌលសុខភាព ក្បាលទឹក	0	0	0	29	មណ្ឌលសុខភាព ក្រាំងល្វា	3,272	148	3,420
7	មណ្ឌលសុខភាព កំពង់ហៅ	7	81	88	30	មណ្ឌលសុខភាព ត្បែងខ្ពស់	2,691	135	2,826

ល.រ	ឈ្មោះ មូលដ្ឋាន សុខាភិបាល	សមាជិក ប្រើ ប្រាស់		សរុប	ល.រ	ឈ្មោះ មូលដ្ឋាន សុខាភិបាល	សមាជិក ប្រើ ប្រាស់		សរុប
		OPD	IPD				OPD	IPD	
7. ខេត្តកំពង់ឆ្នាំង									
មូលដ្ឋាន សុខាភិបាល សាធារ ណៈ									
8	មណ្ឌលសុខភាព ជៀប	267	29	296	31	មណ្ឌលសុខភាព ស្វាយ	3,207	49	3,256
9	មណ្ឌលសុខភាព តាំងក្រសាំង (កំពង់ឆ្នាំង)	471	25	496	32	មណ្ឌលសុខភាព អំពិលទឹក	375	15	390
10	មណ្ឌលសុខភាព ព្រះកុសមៈ	432	11	443	33	មណ្ឌលសុខភាព តាជេស	1,962	44	2,006
11	មណ្ឌលសុខភាព ច្រណូក	0	0	0	34	មណ្ឌលសុខភាព លង្វែក	1,934	59	1,993
12	មណ្ឌលសុខភាព ប្រឡាយមាស	0	0	0	35	មណ្ឌលសុខភាព កំពង់ត្រឡាចលើ	2,442	91	2,533
13	មណ្ឌលសុខភាព ផ្សារឆ្នាំង	0	0	0	36	មណ្ឌលសុខភាព ច្រេស	2,662	120	2,782
14	មណ្ឌលសុខភាព ពាមឆ្កោក	0	0	0	37	មណ្ឌលសុខភាព ក្តុល	2	1	3
15	មណ្ឌលសុខភាព ព្រៃខ្មែរ	965	192	1,157	38	មណ្ឌលសុខភាព ក្រាំងលាវ (បរិបូណ៌)	315	12	327
16	មណ្ឌលសុខភាព ព្រៃគ្រី	16	17	33	39	មណ្ឌលសុខភាព ឆ្នុកទ្រូ	0	0	0
17	មណ្ឌលសុខភាព ជ្រៃបាក់	237	45	282	40	មណ្ឌលសុខភាព ពេជ្រចង្វារ	199	16	215
18	មណ្ឌលសុខភាព ព្រៃមូល	442	23	465	41	មណ្ឌលសុខភាព ត្រពាំងចាន់	1,680	32	1,712
19	មណ្ឌលសុខភាព ស្រែថ្មី	402	4	406	42	មណ្ឌលសុខភាព ក្រាំងស្គារ	104	3	107
20	មណ្ឌលសុខភាព អភិវឌ្ឍន៍	1,585	168	1,753	43	មណ្ឌលសុខភាព ពង្រ (បរិបូណ៌)	657	68	725
21	មណ្ឌលសុខភាព ជើងគ្រាវ	788	50	838	44	មណ្ឌលសុខភាព ស្វាយជ្រុំ (បរិបូណ៌)	751	75	826
22	មណ្ឌលសុខភាព សាលាលេខប្រាំ	4,186	0	4,186	45	មណ្ឌលសុខភាព ផ្សារ	243	31	274
23	មណ្ឌលសុខភាព កោះថ្កូវ	195	29	224	46	មណ្ឌលសុខភាព ពន្លៃ	429	0	429
សរុប							57,125	8,572	65,697
មូលដ្ឋាន សុខាភិបាលឯកជន									
1	មន្ទីរសម្រាកព្យាបាល តៃ វណ្ណា	35,881	704	36,585	3	មន្ទីរសម្រាកព្យាបាល សាមគ្គីមានជ័យ	39,679	2	39,681
2	មន្ទីរសម្រាកព្យាបាល និង សម្ភព មាតារីករាយ	25,479	94	25,573					
សរុប							101,039	800	101,839
8. ខេត្តកំពង់ធំ									
មូលដ្ឋាន សុខាភិបាល សាធារ ណៈ									
1	មន្ទីរពេទ្យខេត្តកំពង់ធំ	1,945	680	2,625	30	មណ្ឌលសុខភាព គ្រើល	240	21	261
2	មន្ទីរពេទ្យបង្អែក ស្ទោង	54	131	185	31	មណ្ឌលសុខភាព ឈូកខ្សាច់	135	11	146
3	មន្ទីរពេទ្យបង្អែក បារាយណ៍-សន្ទុក	458	512	970	32	មណ្ឌលសុខភាព ពង្រ (បារាយណ៍-សន្ទុក)	173	12	185
4	មណ្ឌលសុខភាព តាំងក្រសាំង (បារាយណ៍-សន្ទុក)	711	31	742	33	មណ្ឌលសុខភាព ត្នោតជុំ	102	2	104
5	មណ្ឌលសុខភាព សណ្ដាន់	17	10	27	34	មណ្ឌលសុខភាព បល្ល័ង្គ	126	1	127
6	មណ្ឌលសុខភាព សាលាវិស័យ	251	49	300	35	មណ្ឌលសុខភាព ទីពោ	0	0	0
7	មណ្ឌលសុខភាព ដំរីស្លាប់	3	2	5	36	មណ្ឌលសុខភាព ចុងដូង	46	1	47
8	មណ្ឌលសុខភាព ជ័យ	38	19	57	37	មណ្ឌលសុខភាព ស្រឡៅ	161	23	184
9	មណ្ឌលសុខភាព កំពង់គោ	6	2	8	38	មណ្ឌលសុខភាព កំពង់ថ្ម	128	5	133
10	មណ្ឌលសុខភាព សំបូរ	162	15	177	39	មណ្ឌលសុខភាព ប្រាសាទ (បារាយណ៍-សន្ទុក)	21	1	22
11	មណ្ឌលសុខភាព ឈើទាល (កំពង់ធំ)	22	14	36	40	មណ្ឌលសុខភាព បឹង	2	1	3
12	មណ្ឌលសុខភាព គោកងួន	0	6	6	41	មណ្ឌលសុខភាព ចើងដើង	1	2	3
13	មណ្ឌលសុខភាព ឈូក	20	10	30	42	មណ្ឌលសុខភាព ល្អក់	7	4	11
14	មណ្ឌលសុខភាព ស្រយ៉ូវ	48	3	51	43	មណ្ឌលសុខភាព ទ្រៀល	398	23	421
15	មណ្ឌលសុខភាព កំពង់ធំ	226	6	232	44	មណ្ឌលសុខភាព តាំងគោក	361	23	384
16	មណ្ឌលសុខភាព តាំងក្រសៅ	52	9	61	45	មណ្ឌលសុខភាព ស្រះបន្ទាយ	82	5	87
17	មណ្ឌលសុខភាព កំពង់ស្វាយ	0	0	0	46	មណ្ឌលសុខភាព ប្រតោង	201	26	227
18	មណ្ឌលសុខភាព ដំរីជាន់ខ្លា	200	6	206	47	មណ្ឌលសុខភាព គគីរធំ	5	1	6
19	មណ្ឌលសុខភាព ត្បូងក្រពើ	140	10	150	48	មណ្ឌលសុខភាព សំព្រោច	92	7	99
20	មណ្ឌលសុខភាព ព្រៃគុយ	158	0	158	49	មណ្ឌលសុខភាព ស្ទោង	156	0	156

ល.រ	ឈ្មោះ មូលដ្ឋាន សុខាភិបាល	សមាជិកប្រើ ប្រាស់		សរុប	ល.រ	ឈ្មោះ មូលដ្ឋាន សុខាភិបាល	សមាជិកប្រើ ប្រាស់		សរុប
		OPD	IPD				OPD	IPD	
8. ខេត្តកំពង់ធំ									
មូលដ្ឋាន សុខាភិបាល សាធារ ណៈ									
21	មណ្ឌលសុខភាព ព្រៃប្រស់	0	0	0	50	មណ្ឌលសុខភាព ចំណារលើ	63	11	74
22	មណ្ឌលសុខភាព មានជ័យ (កំពង់ធំ)	53	6	59	51	មណ្ឌលសុខភាព ដូង (ស្ទោង)	57	7	64
23	មណ្ឌលសុខភាព សានគរ	0	0	0	52	មណ្ឌលសុខភាព ចំណារក្រោម	16	0	16
24	មណ្ឌលសុខភាព កកោះ	0	0	0	53	មណ្ឌលសុខភាព សម្តេចឪក្រយាសាក្រាម	150	2	152
25	មណ្ឌលសុខភាព អាចារ្យលាក់	0	3	3	54	មណ្ឌលសុខភាព បន្ទាយស្ទោង	27	2	29
26	មណ្ឌលសុខភាពទំរីង	2	4	6	55	មណ្ឌលសុខភាព ម្សាក្រង	41	0	41
27	មណ្ឌលសុខភាព ក្រវ៉ា	95	103	198	56	មណ្ឌលសុខភាព ទ្រា	81	2	83
28	មណ្ឌលសុខភាព បារាយណ៍	308	2	310	57	មណ្ឌលសុខភាព ប្រឡាយ	185	25	210
29	មណ្ឌលសុខភាព គោកត្របែក	0	0	0	58	មណ្ឌលសុខភាព ពពក	48	2	50
សរុប							8,074	1,853	9,927
មូលដ្ឋាន សុខាភិបាលឯកជន									
1	គ្លីនិកម៉ារីស្តូបកំពង់ធំ	0	0	0					
សរុប							0	0	0
9. ខេត្តកំពង់ស្ពឺ									
មូលដ្ឋាន សុខាភិបាល សាធារ ណៈ									
1	មន្ទីរពេទ្យបង្អែកខេត្តកំពង់ស្ពឺ	7,210	5,680	12,890	32	មណ្ឌលសុខភាព ទួលសាលា	4,685	94	4,779
2	មន្ទីរពេទ្យបង្អែកគងពិសី	2,871	917	3,788	33	មណ្ឌលសុខភាព ផុង	1,806	54	1,860
3	មន្ទីរពេទ្យបង្អែក ឧដុង្គ	1,213	955	2,168	34	មណ្ឌលសុខភាព បរសេដ្ឋ	2,956	53	3,009
4	មន្ទីរពេទ្យបង្អែកត្រពាំងក្រឡឹង	2,736	1,130	3,866	35	មណ្ឌលសុខភាព ពោធិម្រាល	2,726	65	2,791
5	មណ្ឌលសុខភាព ជាស៊ីមឱរ៉ាល់	879	72	951	36	មណ្ឌលសុខភាព ទួលអំពិល	4,664	108	4,772
6	មណ្ឌលសុខភាព ត្រពាំងជោរ	691	30	721	37	មណ្ឌលសុខភាព និទានចំរើន	4,023	176	4,199
7	មណ្ឌលសុខភាព ច្បារធំ	2,604	134	2,738	38	មណ្ឌលសុខភាព ស្គុក	3,381	158	3,539
8	មណ្ឌលសុខភាព សំរោង សំបូរ	3,434	92	3,526	39	មណ្ឌលសុខភាព ព្រះនិពន្ធ	1,680	16	1,696
9	មណ្ឌលសុខភាព រកាទេព	2,109	0	2,109	40	មណ្ឌលសុខភាព ភក្តី	408	26	434
10	មណ្ឌលសុខភាព ក្រាំងញ្ញយ	1,957	113	2,070	41	មណ្ឌលសុខភាព ជង្រុក	4,190	104	4,294
11	មណ្ឌលសុខភាព រកាកោះ	1,581	31	1,612	42	មណ្ឌលសុខភាព កាត់ភ្លុក	932	38	970
12	មណ្ឌលសុខភាព ត្រពាំងគង	2,061	46	2,107	43	មណ្ឌលសុខភាព ព្រៃញាតិ	2,566	44	2,610
13	មណ្ឌលសុខភាព ព្រៃជម្ពូមានអង្គ	4,877	327	5,204	44	មណ្ឌលសុខភាព ពោធិអង្ក្រង	3,316	132	3,448
14	មណ្ឌលសុខភាព ដុំក្រវ៉ាន់	1,307	4	1,311	45	មណ្ឌលសុខភាព ពោធិ៍ចំរើន	2,473	56	2,529
15	មណ្ឌលសុខភាព រលាំងសែន	2,795	69	2,864	46	មណ្ឌលសុខភាព វាំងព្រះស្រែ	3,433	12	3,445
16	មណ្ឌលសុខភាព រលាំងចក	2,696	124	2,820	47	មណ្ឌលសុខភាព អន្លង់ជ្រៃ	1,908	66	1,974
17	មណ្ឌលសុខភាព ក្រសាំងចេក	2,504	140	2,644	48	មណ្ឌលសុខភាព ដុំខ្វិត	6,473	312	6,785
18	មណ្ឌលសុខភាព វល្លិ៍ស	905	24	929	49	មណ្ឌលសុខភាព អមលាំង	614	46	660
19	មណ្ឌលសុខភាព ក្រូចមាស	1,629	106	1,735	50	មណ្ឌលសុខភាព មនោរុងរឿង	3,687	114	3,801
20	មណ្ឌលសុខភាព ក្រាំងស្គុះ	4,005	131	4,136	51	មណ្ឌលសុខភាព ក្សេមក្សាន្តត្រាចទង	1,779	10	1,789
21	មណ្ឌលសុខភាព កាហែងតាអរ	1,406	31	1,437	52	មណ្ឌលសុខភាព ដំណាក់ចាន់	4,541	90	4,631
22	មណ្ឌលសុខភាព ភ្នំតូចពាំងល្វា	1,043	12	1,055	53	មណ្ឌលសុខភាព ជើងរាស់សាមគ្គី	10,598	433	11,031
23	មណ្ឌលសុខភាព ស្វាយចចិប	2,938	95	3,033	54	មណ្ឌលសុខភាព ដំណាក់ស្មាច់	3,824	73	3,897
24	មណ្ឌលសុខភាព ពេជ្រមុនីទឹកល្អក់	4,489	66	4,555	55	មណ្ឌលសុខភាពត្រាចទង	608	21	629
25	មណ្ឌលសុខភាព រំពារមានជ័យ	5,096	181	5,277	56	មណ្ឌលសុខភាព ត្រពាំងក្រឡឹង	0	0	0
26	មណ្ឌលសុខភាព ស្រង់	1,382	12	1,394	57	មណ្ឌលសុខភាព តាឡាត់	112	4	116
27	មណ្ឌលសុខភាព កក់ព្រះខែ	5,542	169	5,711	58	មណ្ឌលសុខភាព មហាសាំង	2,501	0	2,501
28	មណ្ឌលសុខភាព វាលអង្គពពេល	3,219	145	3,364	59	មណ្ឌលសុខភាព សំរោងរំដួល	537	52	589

ល.រ	ឈ្មោះ មូលដ្ឋាន សុខាភិបាល	សមាជិកប្រើ ប្រាស់		សរុប	ល.រ	ឈ្មោះ មូលដ្ឋាន សុខាភិបាល	សមាជិកប្រើ ប្រាស់		សរុប
		OPD	IPD				OPD	IPD	
9. ខេត្តកំពង់ស្ពឺ									
មូលដ្ឋាន សុខាភិបាលសាធារណៈ									
29	មណ្ឌលសុខភាព ព្រៃវិហារ	8,247	345	8,592	60	មណ្ឌលសុខភាព មិត្តភាពកម្ពុជាជប៉ុនចំបក់	202	2	204
30	មណ្ឌលសុខភាព មហាឫស្សី	5,374	18	5,392	61	មណ្ឌលសុខភាព ត្រែងត្រយឹង	0	0	0
31	មណ្ឌលសុខភាព ស្នំក្រពើ	3,056	6	3,062					
សរុប							**172,479**	**13,564**	**186,043**
មូលដ្ឋាន សុខាភិបាលឯកជន									
1	មន្ទីរសម្រាកព្យាបាល និង សម្ភព មុន្នីនាថ	67,020	188	67,208	7	មន្ទីរសម្រាកព្យាបាល ជា សុខលឹម	112,606	4,925	117,531
2	មន្ទីរសម្រាកព្យាបាល ផេង សុភ័ក្រ្តា	78,620	45	78,665	8	មន្ទីរសម្រាកព្យាបាល ទេពប្រសិទ្ធ	27,313	280	27,593
3	មន្ទីរសម្រាកព្យាបាល សុខណាកំពង់ស្ពឺ	23,135	108	23,243	9	មន្ទីរសម្រាកព្យាបាល ឧដុង្គ៥១	24,407	1	24,408
4	មន្ទីរសម្រាកព្យាបាលសន្តិភាព ៨៤	61,062	0	61,062	10	មន្ទីរសម្រាកព្យាបាល ផេង សុភ័ក្រ្តា ២	28,159	4	28,163
5	មន្ទីរសំរាកព្យាបាលជំងឺអង្គមេត្រី	67,188	0	67,188	11	មន្ទីរសម្រាកព្យាបាល បសេដ្ឋ	4,828	0	4,828
6	មន្ទីរសម្រាកព្យាបាលមូលមិត្តដើមរកា	81,996	1,866	83,862	12	គ្លីនិកវ៉ាក់កំពង់ស្ពឺ	6,605	42	6,647
សរុប							**582,939**	**7,459**	**590,398**
10. ខេត្តកំពត									
មូលដ្ឋាន សុខាភិបាលសាធារណៈ									
1	មន្ទីរពេទ្យបង្អែក ខេត្តកំពត	1,576	917	2,493	36	មណ្ឌលសុខភាព ដើមដូង	88	2	90
2	មន្ទីរពេទ្យបង្អែក កំពង់ត្រាច	551	292	843	37	មណ្ឌលសុខភាព អង្គភ្នំតូច	263	10	273
3	មន្ទីរពេទ្យបង្អែក ឈូក	319	113	432	38	មណ្ឌលសុខភាព ដំបូកខ្ពស់	343	12	355
4	មន្ទីរពេទ្យបង្អែក អង្គរជ័យ	1,339	210	1,549	39	មណ្ឌលសុខភាព សំរោងលើ	218	18	236
5	មន្ទីរពេទ្យបង្អែក ប៊ុនរ៉ានីហ៊ុនសែនកោះស្លា	8	18	26	40	មណ្ឌលសុខភាព ត្រពាំងសាលា	190	25	215
6	មណ្ឌលសុខភាព កូនសត្វ	240	8	248	41	មណ្ឌលសុខភាព វត្តអង្គ	79	8	87
7	មណ្ឌលសុខភាព កំពង់គ្រែង	131	3	134	42	មណ្ឌលសុខភាព ប្រភ្នំ	342	18	360
8	មណ្ឌលសុខភាព ស្ទឹងកែវ	163	1	164	43	មណ្ឌលសុខភាព តានី	80	2	82
9	មណ្ឌលសុខភាព ក្រាំងអំពិល	625	0	625	44	មណ្ឌលសុខភាព សំឡាញ	441	12	453
10	មណ្ឌលសុខភាព អ៊ីទូនស៊ាងជុំគ្រៀល	213	13	226	45	មណ្ឌលសុខភាព ដានគោម	270	12	282
11	មណ្ឌលសុខភាព ត្រពាំងរពៅ	589	12	601	46	មណ្ឌលសុខភាព ស្រែចែង	604	39	643
12	មណ្ឌលសុខភាព ត្រពាំងសង្កែ	687	14	701	47	មណ្ឌលសុខភាព ច្រេស	249	6	255
13	មណ្ឌលសុខភាព កោះតូច	495	0	495	48	មណ្ឌលសុខភាព ឈូក	126	13	139
14	មណ្ឌលសុខភាព ព្រៃឃ្មុំ	690	32	722	49	មណ្ឌលសុខភាព ទទុង	36	0	36
15	មណ្ឌលសុខភាព ព្រៃថ្នង	411	12	423	50	មណ្ឌលសុខភាព ប៊ុនរ៉ានីហ៊ុនសែនកោះស្លា	31	0	31
16	មណ្ឌលសុខភាព ចក្រីទីង	237	12	249	51	មណ្ឌលសុខភាព ដូនយ៉យ	0	0	0
17	មណ្ឌលសុខភាព កំពង់កណ្តាល	97	3	100	52	មណ្ឌលសុខភាព បានៀវ	128	2	130
18	មណ្ឌលសុខភាព ស្នំប្រាំពីរ	0	0	0	53	មណ្ឌលសុខភាព អង្គរមាស	285	18	303
19	មណ្ឌលសុខភាព ត្រើយកោះ	469	22	491	54	មណ្ឌលសុខភាព ត្រមែង	48	16	64
20	មណ្ឌលសុខភាព បន្ទាយមាស	0	0	0	55	មណ្ឌលសុខភាព ត្រពាំងបី	4	3	7
21	មណ្ឌលសុខភាព ឫស្សីស្រុក	0	3	3	56	មណ្ឌលសុខភាព ត្រពាំងរាំង	780	140	920
22	មណ្ឌលសុខភាព កំពង់ត្រាច	198	0	198	57	មណ្ឌលសុខភាព ត្រពាំងភ្លាំង	0	0	0
23	មណ្ឌលសុខភាព ត្នោតចុងស្រង់	0	1	1	58	មណ្ឌលសុខភាព ជម្ពូវ័ន	84	7	91
24	មណ្ឌលសុខភាព ភ្នំល្វៀង	340	3	343	59	មណ្ឌលសុខភាព ដងទង់	124	31	155
25	មណ្ឌលសុខភាព ស្រែជា	0	7	7	60	មណ្ឌលសុខភាព បឹងនិមល	48	4	52
26	មណ្ឌលសុខភាព ដំណាក់កន្ទួត	298	19	317	61	មណ្ឌលសុខភាព នារាយណ៍	450	11	461
27	មណ្ឌលសុខភាព អង្គសុរភី	286	63	349	62	មណ្ឌលសុខភាព ព្រះធាតុរង្សី	49	0	49
28	មណ្ឌលសុខភាព ព្រែកក្រឹស	0	0	0	63	មណ្ឌលសុខភាព ព្រៃឃ្នាយ	685	5	690

ល.រ	ឈ្មោះ មូលដ្ឋាន សុខាភិបាល	សមាជិកប្រើ ប្រាស់		សរុប	ល.រ	ឈ្មោះ មូលដ្ឋាន សុខាភិបាល	សមាជិកប្រើ ប្រាស់		សរុប
		OPD	IPD				OPD	IPD	
10. ខេត្តកំពត									
មូលដ្ឋាន សុខាភិបាល សាធារ ណៈ									
29	មណ្ឌលសុខភាព ទូកមាស	1,354	141	1,495	64	មណ្ឌលសុខភាព ស្រែក្នុង	723	15	738
30	មណ្ឌលសុខភាព ព្រៃទន្លេ	0	0	0	65	មណ្ឌលសុខភាព ក្រាំងស្នាយ	324	22	346
31	មណ្ឌលសុខភាព ស្វាយទង	0	0	0	66	មណ្ឌលសុខភាព ខ្នាច់ព្រៃ	0	4	4
32	មណ្ឌលសុខភាព ស្តេចគង់	133	7	140	67	មណ្ឌលសុខភាព កោះស្លា	14	13	27
33	មណ្ឌលសុខភាព បឹងសាលាខាងត្បូង	0	0	0	68	មណ្ឌលសុខភាព វត្តគយ	7	5	12
34	មណ្ឌលសុខភាព ឬស្សីស្រុកខាងកើត	54	0	54	69	មណ្ឌលសុខភាព មានជ័យ (ឈូក)	223	7	230
35	មណ្ឌលសុខភាព ចំប៉ី	883	17	900					
សរុប							19,722	2,423	22,145
មូលដ្ឋាន សុខាភិបាលឯកជន									
1	គ្លីនិករ៉ាក់កំពត	0	0	0					
សរុប		0	0	0					
11. ខេត្តតាកែវ									
មូលដ្ឋាន សុខាភិបាល សាធារ ណៈ									
1	មន្ទីរពេទ្យបង្អែក ខេត្តតាកែវ	6,013	3,519	9,532	46	មណ្ឌលសុខភាព ព្រៃល្វា	95	18	113
2	មន្ទីរពេទ្យបង្អែកគិរីវង់	2,405	750	3,155	47	មណ្ឌលសុខភាព ចំប៉ា	600	21	621
3	មន្ទីរពេទ្យបង្អែក ព្រៃកប្បាស	1,003	402	1,405	48	មណ្ឌលសុខភាព ព្រះបាទហ៊ុនទៀន	0	0	0
4	មន្ទីរពេទ្យបង្អែក កោះអណ្តែត	548	117	665	49	មណ្ឌលសុខភាព ឆាយគីម	336	27	363
5	មន្ទីរពេទ្យបង្អែកបាទី	1,894	1,393	3,287	50	មណ្ឌលសុខភាព ពោធិ៍រំចាក	505	2	507
6	មន្ទីរពេទ្យបង្អែកអង្គរកា	1,461	486	1,947	51	មណ្ឌលសុខភាព កណ្ដឹង	832	0	832
7	មន្ទីរពេទ្យបង្អែក អង្គរបូរី	517	83	600	52	មណ្ឌលសុខភាព ត្រពាំងក្រសាំង	1,483	1	1,484
8	មណ្ឌលសុខភាព រកាក្នុង	416	2	418	53	មណ្ឌលសុខភាព ពត់សរ	3,390	33	3,423
9	មណ្ឌលសុខភាព សំបួរ	1,309	24	1,333	54	មណ្ឌលសុខភាព ក្រាំងលាវ	3,196	56	3,252
10	មណ្ឌលសុខភាព ធ្លក	241	4	245	55	មណ្ឌលសុខភាព ខ្វាវ (បាទី)	1,046	17	1,063
11	មណ្ឌលសុខភាព ឧត្តមសូរិយា	2,574	52	2,626	56	មណ្ឌលសុខភាព ត្រាំខ្នារ	2,706	149	2,855
12	មណ្ឌលសុខភាព ខ្វាវ (ដូនកែវ)	766	36	802	57	មណ្ឌលសុខភាព លំពង់	2,452	18	2,470
13	មណ្ឌលសុខភាព ស្រែរនោង	1,273	28	1,301	58	មណ្ឌលសុខភាព រវៀង	4,183	148	4,331
14	មណ្ឌលសុខភាព រនាម	763	46	809	59	មណ្ឌលសុខភាព ទន្លេបាទី	1,212	6	1,218
15	មណ្ឌលសុខភាព បារាយណ៍	2,091	7	2,098	60	មណ្ឌលសុខភាព សំរោង (បាទី)	610	5	615
16	មណ្ឌលសុខភាព រកាក្រៅ	1,787	20	1,807	61	មណ្ឌលសុខភាព ដូង (បាទី)	2,186	4	2,190
17	មណ្ឌលសុខភាព បឹងត្រាញ់	5,167	110	5,277	62	មណ្ឌលសុខភាព ត្រពាំងសាប	1,687	1	1,688
18	មណ្ឌលសុខភាព ស្រង៉ែ	670	14	684	63	មណ្ឌលសុខភាព ចំបក់	3,019	16	3,035
19	មណ្ឌលសុខភាព ព្រៃស្លឹក	918	49	967	64	មណ្ឌលសុខភាព ជំរះពេន	4,114	85	4,199
20	មណ្ឌលសុខភាព លំចង់	812	21	833	65	មណ្ឌលសុខភាព កុមាររាជា	1,090	52	1,142
21	មណ្ឌលសុខភាព ទ្រា	2,578	64	2,642	66	មណ្ឌលសុខភាពចំប៉ី	365	0	365
22	មណ្ឌលសុខភាព លាយបូរ	2,685	111	2,796	67	មណ្ឌលសុខភាពពារាម	304	0	304
23	មណ្ឌលសុខភាព តាអូ	386	16	402	68	មណ្ឌលសុខភាព ញ៉ៀងញ៉ង	1,816	21	1,837
24	មណ្ឌលសុខភាព ជាន់ជុំ	126	0	126	69	មណ្ឌលសុខភាព ត្រពាំងព្រីង	1,404	39	1,443
25	មណ្ឌលសុខភាព កំណប់	39	0	39	70	មណ្ឌលសុខភាព ត្រពាំងអំពិល	1,333	17	1,350
26	មណ្ឌលសុខភាព សន្លុង (គិរីវង់)	408	18	426	71	មណ្ឌលសុខភាព គុស	1,972	51	2,023
27	មណ្ឌលសុខភាព កំពែង	91	12	103	72	មណ្ឌលសុខភាព បុស្សតាផង់	2,092	38	2,130
28	មណ្ឌលសុខភាព ព្រៃរំដេង	53	4	57	73	មណ្ឌលសុខភាព ព្រៃជួរ	3,835	110	3,945
29	មណ្ឌលសុខភាព រាមអណ្តើក	242	10	252	74	មណ្ឌលសុខភាព អង្គរកា	2,569	66	2,635
30	មណ្ឌលសុខភាព អង្គខ្នុរ	404	11	415	75	មណ្ឌលសុខភាព ព្រៃស្បាត	2,198	54	2,252

ល.រ	ឈ្មោះ មូលដ្ឋាន សុខាភិបាល	សមាជិកប្រើ ប្រាស់		សរុប	ល.រ	ឈ្មោះ មូលដ្ឋាន សុខាភិបាល	សមាជិកប្រើ ប្រាស់		សរុប
		OPD	IPD				OPD	IPD	
11. ខេត្តតាកែវ									
មូលដ្ឋាន សុខាភិបាល សាធារ ណៈ									
31	មណ្ឌលសុខភាព ព្រៃអំពក	1,121	18	1,139	76	មណ្ឌលសុខភាព តាភេម	1,818	64	1,882
32	មណ្ឌលសុខភាព ប្រាំបីមុំ	921	45	966	77	មណ្ឌលសុខភាព ត្រាំកក់	4,360	33	4,393
33	មណ្ឌលសុខភាព ភ្នំដិន	11	3	14	78	មណ្ឌលសុខភាព ត្រពាំងអណ្តើក	4,286	109	4,395
34	មណ្ឌលសុខភាព សោម	0	0	0	79	មណ្ឌលសុខភាព អង្គតាសោម	2,779	38	2,817
35	មណ្ឌលសុខភាព គោកព្រេច	689	14	703	80	មណ្ឌលសុខភាព កំពង់ក្រសាំង	0	0	0
36	មណ្ឌលសុខភាព ក្រាំងស្លា	601	0	601	81	មណ្ឌលសុខភាព គោកពោធិ៍	302	11	313
37	មណ្ឌលសុខភាព កំពង់រាប	323	27	350	82	មណ្ឌលសុខភាព ដូងខ្ពស់	145	6	151
38	មណ្ឌលសុខភាព កំពែង	1,151	21	1,172	83	មណ្ឌលសុខភាព ព្រៃយុថ្កា	0	0	0
39	មណ្ឌលសុខភាព គោកធ្លក	0	0	0	84	មណ្ឌលសុខភាព ព្រៃមេលង	402	10	412
40	មណ្ឌលសុខភាព ពន្លៃ	0	0	0	85	មណ្ឌលសុខភាព ក្រពុំឈូក	73	7	80
41	មណ្ឌលសុខភាព បាស្រែ	36	3	39	86	មណ្ឌលសុខភាព រមេញ	6	5	11
42	មណ្ឌលសុខភាព ស្លា (ព្រៃកប្បាស)	1,252	30	1,282	87	មណ្ឌលសុខភាព អង្គប្រាសាទ	351	9	360
43	មណ្ឌលសុខភាព វាំជាងព្រៃកប្បាស	335	10	345	88	មណ្ឌលសុខភាព ជីខ្មារ	429	5	434
44	មណ្ឌលសុខភាព តាំងយ៉ាប	703	9	712	89	មណ្ឌលសុខភាព ធ្លាប្រជុំ	427	3	430
45	មណ្ឌលសុខភាព ព្រៃផ្តៅ	99	7	106	90	មណ្ឌលសុខភាព បូរីជលសារ	16	0	16
សរុប							114,906	8,951	123,857
មូលដ្ឋាន សុខាភិបាលឯកជន									
1	មន្ទីរពេទ្យភ្នែកតាកែវ	6,082	662	6,744	6	មន្ទីរសម្រាកព្យាបាល សុខាបាទី	40,354	72	40,426
2	មន្ទីរពហុព្យាបាល តាកែវរក្សាសុខ	2,783	630	3,413	7	មន្ទីរសម្រាកព្យាបាលភូមិរូង	68,330	270	68,600
3	មន្ទីរសម្រាកព្យាបាល សោម វ៉ា លាយបូរ	26,703	16	26,719	8	មន្ទីរសម្រាកព្យាបាលសុខាត្រាំខ្នា	53,433	92	53,525
4	មន្ទីរសម្រាកព្យាបាល និងសម្ភពប្រាសាទ២	41,983	93	42,076	9	គ្លីនិកវ៉ាក់តាកែវ	6,050	48	6,098
5	មន្ទីរសម្រាកព្យាបាល ប្រជាជន	47,145	1,658	48,803					
សរុប							292,863	3,541	296,404
12. ខេត្តត្បូងឃ្មុំ									
មូលដ្ឋាន សុខាភិបាល សាធារ ណៈ									
1	មន្ទីរពេទ្យមិត្តភាពកម្ពុជា-ចិនត្បូងឃ្មុំ	1,741	2,464	4,205	39	មណ្ឌលសុខភាព ជាំទ្រៀក	0	0	0
2	មន្ទីរពេទ្យបង្អែក ខេត្តត្បូងឃ្មុំ	145	147	292	40	មណ្ឌលសុខភាព ដារ	0	0	0
3	មន្ទីរពេទ្យបង្អែកពញាក្រែក	430	329	759	41	មណ្ឌលសុខភាព មេមត់	174	2	176
4	មន្ទីរពេទ្យបង្អែក មេមត់	552	147	699	42	មណ្ឌលសុខភាព ថ្មទទឹង	42	5	47
5	មន្ទីរពេទ្យបង្អែក ក្រូចឆ្មារ	431	32	463	43	មណ្ឌលសុខភាព តេជោសែនផ្លាកសំរោង	27	8	35
6	មន្ទីរពេទ្យបង្អែក តំបែរ	270	108	378	44	មណ្ឌលសុខភាព ស្លា	138	3	141
7	មន្ទីរពេទ្យបង្អែក អូររាំងឪ	582	267	849	45	មណ្ឌលសុខភាព សំរោង (មេមុត)	113	0	113
8	មណ្ឌលសុខភាព រកាពប្រាំ២	196	10	206	46	មណ្ឌលសុខភាព ចក	12	6	18
9	មណ្ឌលសុខភាព ថ្មពេជ្រ	0	1	1	47	មណ្ឌលសុខភាព មៀន	1	1	2
10	មណ្ឌលសុខភាព ជីគរ	8	2	10	48	មណ្ឌលសុខភាព ថ្មល់កែង	101	10	111
11	មណ្ឌលសុខភាព គរ	51	5	56	49	មណ្ឌលសុខភាព ព្រះធាតុ	14	3	17
12	មណ្ឌលសុខភាព បឹងព្រួល	54	0	54	50	មណ្ឌលសុខភាព តេជោសែន ពាមជាំង	277	22	299
13	មណ្ឌលសុខភាព មង់រៀវ	0	0	0	51	មណ្ឌលសុខភាព ទួលសូភី	0	3	3
14	មណ្ឌលសុខភាព ទន្លេបិទ	113	0	113	52	មណ្ឌលសុខភាព ដំរិល	0	0	0
15	មណ្ឌលសុខភាព លៀង	119	1	120	53	មណ្ឌលសុខភាព អំពិលតាពក	11	0	11
16	មណ្ឌលសុខភាព រកាពប្រាំ១	11	3	14	54	មណ្ឌលសុខភាព ស្រែស្តៃ	0	0	0
17	មណ្ឌលសុខភាព ជីពោទ៍ទី ២	15	1	16	55	មណ្ឌលសុខភាព កំពង់ទ្រាស	30	0	30

ល.រ	ឈ្មោះ មូលដ្ឋាន សុខាភិបាល	សមាជិកប្រើ ប្រាស់		សរុប	ល.រ	ឈ្មោះ មូលដ្ឋាន សុខាភិបាល	សមាជិកប្រើ ប្រាស់		សរុប
		OPD	IPD				OPD	IPD	
12. ខេត្តត្បូងឃ្មុំ									
មូលដ្ឋាន សុខាភិបាលសាធារណៈ									
18	មណ្ឌលសុខភាព អញ្ជើម	0	2	2	56	មណ្ឌលសុខភាព ព្រែកអាជី	42	1	43
19	មណ្ឌលសុខភាព ពាមជីលាំង	0	0	0	57	មណ្ឌលសុខភាព ស្វាយឃ្លាំង	120	2	122
20	មណ្ឌលសុខភាព ជប់	26	15	41	58	មណ្ឌលសុខភាព រកាខ្នុរ	0	0	0
21	មណ្ឌលសុខភាព ជីរោទិ៍ទី ១	0	0	0	59	មណ្ឌលសុខភាព ប៉ើស២	0	0	0
22	មណ្ឌលសុខភាព ពពេល (ពញាក្រែក)	35	2	37	60	មណ្ឌលសុខភាព ទួលស្នួល	70	3	73
23	មណ្ឌលសុខភាព កណ្តោលជ្រុំ	120	2	122	61	មណ្ឌលសុខភាព ប្រផេះកណ្តាល	50	2	52
24	មណ្ឌលសុខភាព ពន្លៃ (ពញាក្រែក)	0	3	3	62	មណ្ឌលសុខភាព ជំនីក	0	0	0
25	មណ្ឌលសុខភាព កោងកាង	81	2	83	63	មណ្ឌលសុខភាព ឈូក	0	0	0
26	មណ្ឌលសុខភាព វាលម្លូ	54	7	61	64	មណ្ឌលសុខភាព ប៉ឺស១	0	0	0
27	មណ្ឌលសុខភាព ដូនតី	0	1	1	65	មណ្ឌលសុខភាព កោះពីរ	0	0	0
28	មណ្ឌលសុខភាព អន្លង់ជ្រៃ	0	0	0	66	មណ្ឌលសុខភាព ចុងជាច	136	6	142
29	មណ្ឌលសុខភាព ជីពាំង	27	4	31	67	មណ្ឌលសុខភាព ទឹកជ្រៅ	62	7	69
30	មណ្ឌលសុខភាព ក្រែក១	66	2	68	68	មណ្ឌលសុខភាព តំបែរ	27	1	28
31	មណ្ឌលសុខភាព ជ័យនិគម	95	7	102	69	មណ្ឌលសុខភាព បង្កើរខ្លែង	0	0	0
32	មណ្ឌលសុខភាព ត្រពាំងព្រីង	6	0	6	70	មណ្ឌលសុខភាព សេដា	0	0	0
33	មណ្ឌលសុខភាព ជាំក្រវៀន	0	0	0	71	មណ្ឌលសុខភាព សេដាសែនជ័យ	0	0	0
34	មណ្ឌលសុខភាព រំចេក	0	0	0	72	មណ្ឌលសុខភាព សួង ១	601	1	602
35	មណ្ឌលសុខភាព គគីរ	0	0	0	73	មណ្ឌលសុខភាព សួង ២	245	0	245
36	មណ្ឌលសុខភាព ចាន់មូល	0	0	0	74	មណ្ឌលសុខភាព វិហារលួង	60	0	60
37	មណ្ឌលសុខភាព រូង	0	0	0	75	មណ្ឌលសុខភាព ស្រទ្បប់	5	0	5
38	មណ្ឌលសុខភាព កំពាន់	0	0	0	76	មណ្ឌលសុខភាពទ្រា	0	0	0
សរុប							7,586	3,650	11,236
មូលដ្ឋាន សុខាភិបាលឯកជន									
1	មន្ទីរសម្រាកព្យាបាល និង សម្ភព សុខ សំណាង	4,009	879	4,888	3	មន្ទីរសម្រាកព្យាបាល និង សម្ភពទេពនិម្មិត	554	24	578
2	មន្ទីរសម្រាកព្យាបាល ឯកទេសក្រុងសួង	2,365	55	2,420					
សរុប							6,928	958	7,886
13. ខេត្តបន្ទាយមានជ័យ									
មូលដ្ឋាន សុខាភិបាលសាធារណៈ									
1	មន្ទីរពេទ្យខេត្តមិត្តភាពកម្ពុជាជប៉ុន (មង្គលបូរី)	1,207	563	1,770	40	មណ្ឌលសុខភាព ប៉ោយប៉ែត ២	0	0	0
2	មន្ទីរពេទ្យបង្អែកប៉ោយប៉ែត	1,837	651	2,488	41	មណ្ឌលសុខភាព កូប	1,347	8	1,355
3	មន្ទីរពេទ្យបង្អែក ថ្មពួក	274	82	356	42	មណ្ឌលសុខភាព សិលាខ្មែរ	1,901	12	1,913
4	មន្ទីរពេទ្យបង្អែកសិរីសោភ័ណ	2,025	216	2,241	43	មណ្ឌលសុខភាព សូភី	0	0	0
5	មន្ទីរពេទ្យបង្អែកព្រះនេត្រព្រះ	624	66	690	44	មណ្ឌលសុខភាព សឹង្ហ	4	0	4
6	មន្ទីរពេទ្យបង្អែកភ្នំស្រុក	699	50	749	45	មណ្ឌលសុខភាព អូរបីជាន់	1,356	9	1,365
7	មន្ទីរពេទ្យបង្អែក ម៉ាឡៃសន្តិភាព	388	66	454	46	មណ្ឌលសុខភាព អូរឬស្សី	11,454	75	11,529
8	មន្ទីរពេទ្យបង្អែក ស្វាយចេក	549	40	589	47	មណ្ឌលសុខភាពចង្ហា	158	0	158
9	មន្ទីរពេទ្យបង្អែក អូរជ្រៅ	741	99	840	48	មណ្ឌលសុខភាព ម៉ាឡៃ	285	0	285
10	មណ្ឌលសុខភាព ឫស្សីក្រោក ១	501	4	505	49	មណ្ឌលសុខភាព បល្ល័ង្គ	480	7	487
11	មណ្ឌលសុខភាព ឫស្សីក្រោក ២	593	0	593	50	មណ្ឌលសុខភាព បឹងបេង	0	0	0
12	មណ្ឌលសុខភាព គោកបល្ល័ង្គ	0	0	0	51	មណ្ឌលសុខភាព អូរស្រឡៅ	29	0	29
13	មណ្ឌលសុខភាព ចំណោម	0	0	0	52	មណ្ឌលសុខភាព ទួលពង្រ	370	2	372
14	មណ្ឌលសុខភាព សំបួរ (មង្គលបុរី)	120	0	120	53	មណ្ឌលសុខភាព អូរសំព័រ	73	0	73

ល.រ	ឈ្មោះ មូលដ្ឋាន សុខាភិបាល	សមាជិកប្រើ ប្រាស់		សរុប	ល.រ	ឈ្មោះ មូលដ្ឋាន សុខាភិបាល	សមាជិកប្រើ ប្រាស់		សរុប
		OPD	IPD				OPD	IPD	
13. ខេត្តបន្ទាយមានជ័យ									
មូលដ្ឋាន សុខាភិបាលសាធារ ណៈ									
16	មណ្ឌលសុខភាព បត់ត្រង់	81	2	83	55	មណ្ឌលសុខភាព ណាំតៅ	414	0	414
17	មណ្ឌលសុខភាព បន្ទាយនាង	7	0	7	56	មណ្ឌលសុខភាព ព្រះនេត្រព្រះ	118	0	118
18	មណ្ឌលសុខភាព សឿ	142	1	143	57	មណ្ឌលសុខភាព ឈ្នួរមានជ័យ	103	0	103
19	មណ្ឌលសុខភាព គយម៉ែង	108	0	108	58	មណ្ឌលសុខភាព ពន្លៃ (ព្រះនេត្រព្រះ)	92	0	92
20	មណ្ឌលសុខភាព រហាត់ទឹក	121	0	121	59	មណ្ឌលសុខភាព ទឹកជោរ	17	0	17
21	មណ្ឌលសុខភាព ភ្នំតូច	0	0	0	60	មណ្ឌលសុខភាព បុស្សរៀ	139	2	141
22	មណ្ឌលសុខភាព ស្រះរាំង	0	0	0	61	មណ្ឌលសុខភាព ប៉ោយចារ	218	4	222
23	មណ្ឌលសុខភាព អូរប្រាសាទ	235	2	237	62	មណ្ឌលសុខភាព ប្រាសាទ (ព្រះនេត្រព្រះ)	75	1	76
24	មណ្ឌលសុខភាព គំរូ	171	0	171	63	មណ្ឌលសុខភាព ទានកាំ	298	0	298
25	មណ្ឌលសុខភាព ស្លក្រាម	39	3	42	64	មណ្ឌលសុខភាព ភ្នំលៀប	148	0	148
26	មណ្ឌលសុខភាព ចក់ពួក	0	0	0	65	មណ្ឌលសុខភាព ជប់វារី	178	0	178
27	មណ្ឌលសុខភាព តាផូ	0	0	0	66	មណ្ឌលសុខភាព រហាល	496	1	497
28	មណ្ឌលសុខភាព ភូមិថ្មី	12	0	12	67	មណ្ឌលសុខភាព ភ្នំដី	814	3	817
29	មណ្ឌលសុខភាព គោកកបិន	61	0	61	68	មណ្ឌលសុខភាព ស្រះជីក	137	1	138
30	មណ្ឌលសុខភាព ទ្រាស	128	1	129	69	មណ្ឌលសុខភាព ពន្លៃ២	6	0	6
31	មណ្ឌលសុខភាព បឹងត្រកួន	0	0	0	70	មណ្ឌលសុខភាព កំពង់ស្វាយ២	612	1	613
32	មណ្ឌលសុខភាព ផ្គាំ	17	1	18	71	មណ្ឌលសុខភាព កំពង់ស្វាយ ១	213	2	215
33	មណ្ឌលសុខភាព សារង្គ	57	1	58	72	មណ្ឌលសុខភាព ទឹកថ្លា (សិរីសោភ័ណ)	320	14	334
34	មណ្ឌលសុខភាព រលួស (ថ្មពួក)	69	0	69	73	មណ្ឌលសុខភាព កោះពងសត្វ	175	1	176
35	មណ្ឌលសុខភាព គោករមៀត	11	2	13	74	មណ្ឌលសុខភាព ម្កាក់ (សិរីសោភ័ណ)	205	2	207
36	មណ្ឌលសុខភាព បន្ទាយឆ្មារ	81	3	84	75	មណ្ឌលសុខភាព ភ្មៀត	377	3	380
37	មណ្ឌលសុខភាព សំរោង (ប៉ោយប៉ែត)	1,026	1	1,027	76	មណ្ឌលសុខភាព អូរអំបិល	268	4	272
38	មណ្ឌលសុខភាព ប៉ោយប៉ែត ១	398	2	400	77	មណ្ឌលសុខភាព ព្រះពន្លា	243	0	243
39	មណ្ឌលសុខភាព និមិត្ត	3,014	32	3,046					
សរុប							38,596	2,041	40,637
មូលដ្ឋាន សុខាភិបាលឯកជន									
1	មន្ទីរសំរាកព្យាបាល និងសម្ភព ឌីកទីនណា	1,750	144	1,894	2	មន្ទីរសម្រាកព្យាបាលអគារថ្មី	11,081	969	12,050
សរុប							12,831	1,113	13,944
14. ខេត្តប៉ៃលិន									
មូលដ្ឋាន សុខាភិបាលសាធារ ណៈ									
1	មន្ទីរពេទ្យបង្អែក ខេត្តប៉ៃលិន	1,985	422	2,407	5	មណ្ឌលសុខភាព ភ្នំស្ពង់	103	5	108
2	មណ្ឌលសុខភាព ក្រចាប់	58	0	58	6	មណ្ឌលសុខភាព ស្ទឹងកុមារ	275	0	275
3	មណ្ឌលសុខភាព ផ្សារព្រំ	136	2	138	7	មណ្ឌលសុខភាព អូរប្រា	293	13	306
4	មណ្ឌលសុខភាព ភ្នំព្រាល	6	0	6	8	មណ្ឌលសុខភាព អូរចិតព្រាំ	4	0	4
សរុប							2,860	442	3,302
15. ខេត្តបាត់ដំបង									
មូលដ្ឋាន សុខាភិបាលសាធារ ណៈ									
1	មន្ទីរពេទ្យនគរបាលខេត្តបាត់ដំបង	402	286	688	46	មណ្ឌលសុខភាព កកោះ	343	6	349
2	មន្ទីរពេទ្យខេត្តបាត់ដំបង	12,301	1,927	14,228	47	មណ្ឌលសុខភាព គារ	375	2	377
3	មន្ទីរពេទ្យបង្អែក សំពៅលូន	663	100	763	48	មណ្ឌលសុខភាព តាស់ក្រឡ	218	9	227
4	មន្ទីរពេទ្យបង្អែកមោងឫស្សី	946	218	1,164	49	មណ្ឌលសុខភាព ជ្រៃ	14	3	17
5	មន្ទីរពេទ្យបង្អែក ថ្មគោល	1,070	67	1,137	50	មណ្ឌលសុខភាព តាលាស់	241	2	243

ល.រ	ឈ្មោះ មូលដ្ឋាន សុខាភិបាល	សមាជិកប្រើ ប្រាស់		សរុប	ល.រ	ឈ្មោះ មូលដ្ឋាន សុខាភិបាល	សមាជិកប្រើ ប្រាស់		សរុប
		OPD	IPD				OPD	IPD	
15. ខេត្តបាត់ដំបង									
មូលដ្ឋាន សុខាភិបាល សាធារណៈ									
6	មន្ទីរពេទ្យបង្អែក បវេល	426	33	459	51	មណ្ឌលសុខភាព ធិបតី	35	1	36
7	មន្ទីរពេទ្យបង្អែក រកា	771	26	797	52	មណ្ឌលសុខភាព បាសាក់	116	0	116
8	មន្ទីរពេទ្យបង្អែក ឯកភ្នំ	328	36	364	53	មណ្ឌលសុខភាព ព្រែកជីក	789	20	809
9	មណ្ឌលសុខភាព កន្ទឺ១	52	0	52	54	មណ្ឌលសុខភាព ព្រៃតូច	0	0	0
10	មណ្ឌលសុខភាព កន្ទឺ ២	211	0	211	55	មណ្ឌលសុខភាព ព្រៃត្រឡាច	213	10	223
11	មណ្ឌលសុខភាព ក្តុល	309	0	309	56	មណ្ឌលសុខភាព ព្រៃស្វាយ	75	2	77
12	មណ្ឌលសុខភាព កំពង់ល្ពៅ	0	0	0	57	មណ្ឌលសុខភាព មោង	402	0	402
13	មណ្ឌលសុខភាព ចែងមានជ័យ	0	0	0	58	មណ្ឌលសុខភាព របស់មង្គល	213	3	216
14	មណ្ឌលសុខភាព ចំការសំរោង	367	1	368	59	មណ្ឌលសុខភាព ឬស្សីក្រាំង	554	0	554
15	មណ្ឌលសុខភាព ចំលងគួយ	0	6	6	60	មណ្ឌលសុខភាព កោះជីវាំង	179	0	179
16	មណ្ឌលសុខភាព ឆករកា	100	0	100	61	មណ្ឌលសុខភាព កំពង់ព្រៀង	8	0	8
17	មណ្ឌលសុខភាព ជ្រៃ	271	11	282	62	មណ្ឌលសុខភាព កំពង់ព្រះ	0	0	0
18	មណ្ឌលសុខភាព ឈើទាល (បាត់ដំបង)	91	1	92	63	មណ្ឌលសុខភាព តាប៉ុន	89	1	90
19	មណ្ឌលសុខភាព តាគ្រាម	0	0	0	64	មណ្ឌលសុខភាព ពាមឯក	1,393	3	1,396
20	មណ្ឌលសុខភាព តាសាញ	0	0	0	65	មណ្ឌលសុខភាព ព្រែកនរិន្ទ	436	0	436
21	មណ្ឌលសុខភាព ត្រែង	66	3	69	66	មណ្ឌលសុខភាព ព្រែកហ្លួង	208	2	210
22	មណ្ឌលសុខភាព ទួលតាឯក	420	1	421	67	មណ្ឌលសុខភាព ព្រៃចាស់	0	0	0
23	មណ្ឌលសុខភាព បឹងរុន	58	1	59	68	មណ្ឌលសុខភាព វាំងកេសី	0	0	0
24	មណ្ឌលសុខភាព ផ្លូវមាស	7	2	9	69	មណ្ឌលសុខភាព វត្តតាមិម	11	0	11
25	មណ្ឌលសុខភាព ភ្នំសំពៅ	1,464	4	1,468	70	មណ្ឌលសុខភាព សំរោងក្នុង	703	13	716
26	មណ្ឌលសុខភាព មានជ័យ (បាត់ដំបង)	11	0	11	71	មណ្ឌលសុខភាព អន្លង់វិល	921	2	923
27	មណ្ឌលសុខភាព រតនៈ	180	1	181	72	មណ្ឌលសុខភាព អូរដំបង ១	415	8	423
28	មណ្ឌលសុខភាព រស្មីសង្ហា	20	2	22	73	មណ្ឌលសុខភាព អូរដំបង ២	243	4	247
29	មណ្ឌលសុខភាព វត្តគរ	1,098	6	1,104	74	មណ្ឌលសុខភាព ក្តុលតាហែន	105	2	107
30	មណ្ឌលសុខភាព ស ខេង កំពីងពួយ	11	1	12	75	មណ្ឌលសុខភាព ខ្នាចរមាស	412	5	417
31	មណ្ឌលសុខភាព ស្ពៅ	423	24	447	76	មណ្ឌលសុខភាព គោកឃ្មុំ	361	4	365
32	មណ្ឌលសុខភាព ស្ទឹង	0	0	0	77	មណ្ឌលសុខភាព ឃ្លាំងមាស	28	0	28
33	មណ្ឌលសុខភាព ស្លាកែត	480	1	481	78	មណ្ឌលសុខភាព ជ្រោយស្ពៅ	120	1	121
34	មណ្ឌលសុខភាព ស្វាយប៉ោ	663	11	674	79	មណ្ឌលសុខភាព តាពូង	231	0	231
35	មណ្ឌលសុខភាព អូរម៉ាល់	399	4	403	80	មណ្ឌលសុខភាព តាម៉ឺន	4	0	4
36	មណ្ឌលសុខភាព កំរៀង	89	2	91	81	មណ្ឌលសុខភាព បន្សាយត្រែង	48	2	50
37	មណ្ឌលសុខភាព តាក្រី	0	0	0	82	មណ្ឌលសុខភាព បវេល ២	367	2	369
38	មណ្ឌលសុខភាព ត្រាង	55	10	65	83	មណ្ឌលសុខភាព បឹងប្រាំ	33	0	33
39	មណ្ឌលសុខភាព ត្រាវជូរ	0	0	0	84	មណ្ឌលសុខភាព បឹងព្រីង	207	1	208
40	មណ្ឌលសុខភាព បារាំងធ្លាក់	208	0	208	85	មណ្ឌលសុខភាព ព្រៃខ្ពស់	132	0	132
41	មណ្ឌលសុខភាព បួរ	73	2	75	86	មណ្ឌលសុខភាព រូងជ្រៃ	160	1	161
42	មណ្ឌលសុខភាព ពេជ្រចិន្តា	124	3	127	87	មណ្ឌលសុខភាព ល្វា	47	1	48
43	មណ្ឌលសុខភាព រស្មីសាមគ្គី	55	0	55	88	មណ្ឌលសុខភាព អន្លង់រុន	25	0	25
44	មណ្ឌលសុខភាព សិរីមានជ័យ	21	0	21	89	មណ្ឌលសុខភាព អូរតាគី	254	0	254
45	មណ្ឌលសុខភាព សំពៅលូន	85	0	85	90	មណ្ឌលសុខភាព អំពិលប្រាំដើម	3	0	3
សរុប							35,049	2,900	37,949
មូលដ្ឋាន សុខាភិបាលឯកជន									
1	គ្លីនិកម៉ារីស្ទូបបាត់ដំបង	982	49	1,031	2	វិទ្យាស្ថាន ប៉ាស្ទ័រ (បាត់ដំបង)	801	0	801
សរុប							1,783	49	1,832

ល.រ	ឈ្មោះ មូលដ្ឋាន សុខាភិបាល	សមាជិកប្រើ ប្រាស់		សរុប	ល.រ	ឈ្មោះ មូលដ្ឋាន សុខាភិបាល	សមាជិកប្រើ ប្រាស់		សរុប
		OPD	IPD				OPD	IPD	
16. ខេត្តពោធិ៍សាត់									
មូលដ្ឋាន សុខាភិបាលសាធារណៈ									
1	មន្ទីរពេទ្យបង្អែក ខេត្តពោធិ៍សាត់	2,421	1,037	3,458	27	មណ្ឌលសុខភាព ព្រងិល	171	3	174
2	មន្ទីរពេទ្យបង្អែក ក្រគរ	1,240	520	1,760	28	មណ្ឌលសុខភាព អន្លង់រាប	0	0	0
3	មន្ទីរពេទ្យបង្អែក បាកាន	1,004	187	1,191	29	មណ្ឌលសុខភាព តាសាស់	222	6	228
4	មន្ទីរពេទ្យបង្អែក ភ្នំក្រវាញ	173	156	329	30	មណ្ឌលសុខភាព ប្រម៉ោយ	44	7	51
5	មណ្ឌលសុខភាព អូរតាប៉ោង	179	4	183	31	មណ្ឌលសុខភាព សំរោង (ភ្នំក្រវ៉ាញ)	411	15	426
6	មណ្ឌលសុខភាព ត្រពាំងជង	1,316	43	1,359	32	មណ្ឌលសុខភាព បាក់ចិញ្ចៀន	363	14	377
7	មណ្ឌលសុខភាព មេទឹក	179	9	188	33	មណ្ឌលសុខភាព វត្តពោធិ៍	411	6	417
8	មណ្ឌលសុខភាព តាលោ	283	12	295	34	មណ្ឌលសុខភាព ពាលញែក	979	2	981
9	មណ្ឌលសុខភាព បឹងបត់កណ្ដោល	383	9	392	35	មណ្ឌលសុខភាព កោះជុំ	626	14	640
10	មណ្ឌលសុខភាព បឹងខ្នារ	245	0	245	36	មណ្ឌលសុខភាព ព្រៃញី	331	9	340
11	មណ្ឌលសុខភាព ខ្នារទទឹង	130	3	133	37	មណ្ឌលសុខភាព ស្យា	358	5	363
12	មណ្ឌលសុខភាព រហាលទិល	220	1	221	38	មណ្ឌលសុខភាព កញ្ជរ	144	1	145
13	មណ្ឌលសុខភាព រំលេច	187	3	190	39	មណ្ឌលសុខភាព ស្រែស្ដុក	108	2	110
14	មណ្ឌលសុខភាព ស្នាមព្រះ	1,013	29	1,042	40	មណ្ឌលសុខភាព ព្រែកត្នោត	717	7	724
15	មណ្ឌលសុខភាព ស្វាយដូនកែវ	190	3	193	41	មណ្ឌលសុខភាព កណ្ដៀង	398	8	406
16	មណ្ឌលសុខភាព ឈើតុំ	172	21	193	42	មណ្ឌលសុខភាព រលាប	83	10	93
17	មណ្ឌលសុខភាព អន្សាចំបក់	531	21	552	43	មណ្ឌលសុខភាព រាំងទិល	0	0	0
18	មណ្ឌលសុខភាព ឈូកមាស	317	44	361	44	មណ្ឌលសុខភាព វត្តហ្លួង	427	8	435
19	មណ្ឌលសុខភាព បឹងកន្ទួត	718	74	792	45	មណ្ឌលសុខភាព អូរសណ្ដាន់	373	6	379
20	មណ្ឌលសុខភាព កំពង់លួង (ក្រគរ)	708	5	713	46	មណ្ឌលសុខភាព អន្លង់ត្នោត	206	1	207
21	មណ្ឌលសុខភាព ស្វាយស	382	0	382	47	មណ្ឌលសុខភាពអូរសោម	3	0	3
22	មណ្ឌលសុខភាព កំពង់ពោធិ៍	217	19	236	48	មណ្ឌលសុខភាពរវៀង	0	0	0
23	មណ្ឌលសុខភាព ស្នាអន្សារ	1,950	36	1,986	49	មណ្ឌលសុខភាពរកាត	0	0	0
24	មណ្ឌលសុខភាព ក្រគរ	1,063	0	1,063	50	មណ្ឌលសុខភាពឧទ្យាន សំកុសសែនជ័យ	2	0	2
25	មណ្ឌលសុខភាព ហ៊ុនសែនថ្មដា	81	0	81	51	មណ្ឌលសុខភាពសន្ទ្រែ	0	0	0
26	មណ្ឌលសុខភាព ភ្នំក្រវាញ	316	0	316					
សរុប							21,995	2,360	24,355
17. ខេត្តព្រៃវែង									
មូលដ្ឋាន សុខាភិបាលសាធារណៈ									
1	មន្ទីរពេទ្យបង្អែក ខេត្តព្រៃវែង	3,956	1,160	5,116	64	មណ្ឌលសុខភាព បឹងដោល	0	0	0
2	មន្ទីរពេទ្យបង្អែក ពារាំង	787	649	1,436	65	មណ្ឌលសុខភាព បន្ទាយចក្រី	0	0	0
3	មន្ទីរពេទ្យបង្អែក កំពង់ត្របែក	144	162	306	66	មណ្ឌលសុខភាព ព្រះស្ដេច	12	2	14
4	មន្ទីរពេទ្យបង្អែក អ្នកលឿង	654	422	1,076	67	មណ្ឌលសុខភាព ល្វា	0	0	0
5	មន្ទីរពេទ្យបង្អែក កញ្ជ្រៀច	3,164	215	3,379	68	មណ្ឌលសុខភាព រំចេក	3,586	21	3,607
6	មន្ទីរពេទ្យបង្អែក កំចាយមារ	105	46	151	69	មណ្ឌលសុខភាព កំពង់សឹង	2,338	14	2,352
7	មន្ទីរពេទ្យបង្អែក បាភ្នំ	627	265	892	70	មណ្ឌលសុខភាព ក្រាំងស្វាយ	0	0	0
8	មន្ទីរពេទ្យបង្អែក ព្រះស្ដេច	1,003	198	1,201	71	មណ្ឌលសុខភាព ពពីស	355	0	355
9	មន្ទីរពេទ្យបង្អែកមេសាង	49	191	240	72	មណ្ឌលសុខភាព ដំរីពួន	237	0	237
10	មន្ទីរពេទ្យបង្អែក ស៊ីធរកណ្ដាល	248	63	311	73	មណ្ឌលសុខភាព ជ្រៃ	0	0	0
11	មន្ទីរពេទ្យបង្អែកស្វាយអន្ទរ	208	141	349	74	មណ្ឌលសុខភាព ទឹកថ្លា (ស្វាយអន្ទរ)	5	22	27
12	មន្ទីរពេទ្យបង្អែកពាមជរ	242	93	335	75	មណ្ឌលសុខភាព ស្វាយអន្ទរ	175	0	175
13	មណ្ឌលសុខភាព តាកោ	0	0	0	76	មណ្ឌលសុខភាព ព្រៃខ្លា	0	0	0
14	មណ្ឌលសុខភាព ព្រែកអន្ទះ	94	15	109	77	មណ្ឌលសុខភាព ពានរោង	45	12	57
15	មណ្ឌលសុខភាព ពោធិ៍រៀង	2	0	2	78	មណ្ឌលសុខភាព មេបុណ្យ	86	0	86

ល.រ	ឈ្មោះ មូលដ្ឋាន សុខាភិបាល	សមាជិកប្រើ ប្រាស់		សរុប	ល.រ	ឈ្មោះ មូលដ្ឋាន សុខាភិបាល	សមាជិកប្រើ ប្រាស់		សរុប
		OPD	IPD				OPD	IPD	
17. ខេត្តព្រៃវែង									
មូលដ្ឋាន សុខាភិបាលសាធារណៈ									
16	មណ្ឌលសុខភាព ព្រែកជ្រៃ	50	0	50	79	មណ្ឌលសុខភាព ជាខ្លាង	0	0	0
17	មណ្ឌលសុខភាព ព្រែកតាសរ	128	8	136	80	មណ្ឌលសុខភាព សំរោង (ស្វាយអន្ទរ)	113	1	114
18	មណ្ឌលសុខភាព ជាស៊ីម កំពង់លាវ	835	15	850	81	មណ្ឌលសុខភាព អង្គរទ្រេត	17	4	21
19	មណ្ឌលសុខភាព កំពង់ឫស្សី	781	5	786	82	មណ្ឌលសុខភាព ក្របៅ	36	8	44
20	មណ្ឌលសុខភាព ព្រែកខ្លោង	0	0	0	83	មណ្ឌលសុខភាព ត្របែក	0	0	0
21	មណ្ឌលសុខភាព ពាមមានជ័យ	429	10	439	84	មណ្ឌលសុខភាព ក្រញូង	108	0	108
22	មណ្ឌលសុខភាព បាបោង	127	1	128	85	មណ្ឌលសុខភាព ដូនកឹង	18	2	20
23	មណ្ឌលសុខភាព ពាមរក៍	234	82	316	86	មណ្ឌលសុខភាព ស្មោងជើង	65	2	67
24	មណ្ឌលសុខភាព បន្ទិចប្រាសាទ	0	0	0	87	មណ្ឌលសុខភាព ជាច	0	0	0
25	មណ្ឌលសុខភាព ព្រែកណ្ដៀង	8	3	11	88	មណ្ឌលសុខភាព ស្មោងត្បូង	184	14	198
26	មណ្ឌលសុខភាព ព្រែកខ្សាយ ខ	342	32	374	89	មណ្ឌលសុខភាព ស៊ាងឃ្វាង	39	0	39
27	មណ្ឌលសុខភាព អ្នកលឿង	828	8	836	90	មណ្ឌលសុខភាព ព្រៃរំដេង	0	0	0
28	មណ្ឌលសុខភាព កន្ទ្រោមអក	8	1	9	91	មណ្ឌលសុខភាព ច្រេស	2	8	10
29	មណ្ឌលសុខភាព ចាម	58	8	66	92	មណ្ឌលសុខភាព ស្វាយជ្រុំ	221	26	247
30	មណ្ឌលសុខភាព កំពង់ត្របែក	67	9	76	93	មណ្ឌលសុខភាព ត្រពាំងស្រែ	0	0	0
31	មណ្ឌលសុខភាព គោខ្វក	123	28	151	94	មណ្ឌលសុខភាព ព្រៃឃ្នេស	146	9	155
32	មណ្ឌលសុខភាព ប្រាសាទ (កំពង់ត្របែក)	0	0	0	95	មណ្ឌលសុខភាព ព្រៃទទឹង	42	2	44
33	មណ្ឌលសុខភាព ប្រធាតុ	0	0	0	96	មណ្ឌលសុខភាព ជីផុច	278	0	278
34	មណ្ឌលសុខភាព ជ្រៃកំពង់ត្របែក	1	1	2	97	មណ្ឌលសុខភាព ស្វាយអណ្ដូង	0	0	0
35	មណ្ឌលសុខភាព ពាមមន្ទារ	8	7	15	98	មណ្ឌលសុខភាព អង្គរស	76	19	95
36	មណ្ឌលសុខភាព ថ្កូវ	0	6	6	99	មណ្ឌលសុខភាព រោងដំរី	160	17	177
37	មណ្ឌលសុខភាព ព្រៃឈរ	257	15	272	100	មណ្ឌលសុខភាព ស្ដី ខ	456	5	461
38	មណ្ឌលសុខភាព ព្រៃពោន	6	53	59	101	មណ្ឌលសុខភាព រក្សជ័យ	102	3	105
39	មណ្ឌលសុខភាព ជាងដែក	103	7	110	102	មណ្ឌលសុខភាព ជើងភ្នំ	1,074	0	1,074
40	មណ្ឌលសុខភាព អន្សោង	0	3	3	103	មណ្ឌលសុខភាព ស្ដៅកោង	111	0	111
41	មណ្ឌលសុខភាព កញ្ជំ	1,000	17	1,017	104	មណ្ឌលសុខភាព ធាយ	402	14	416
42	មណ្ឌលសុខភាព កំពង់ពពិល	2,166	37	2,203	105	មណ្ឌលសុខភាព ស្ដី ក	102	3	105
43	មណ្ឌលសុខភាព ព្រៃស្រឡិត	715	10	725	106	មណ្ឌលសុខភាព បឹងព្រះ	2,328	77	2,405
44	មណ្ឌលសុខភាព ព្រៃញ្ញៅ	208	1	209	107	មណ្ឌលសុខភាព ចុងអំពិល	320	11	331
45	មណ្ឌលសុខភាព ព្រៃស្នៀត	1,311	10	1,321	108	មណ្ឌលសុខភាព ត្នោត	154	1	155
46	មណ្ឌលសុខភាព មេសរប្រចាន់	1,346	17	1,363	109	មណ្ឌលសុខភាព គោកគង់លិច	0	0	0
47	មណ្ឌលសុខភាព រាប	1,865	16	1,881	110	មណ្ឌលសុខភាព ក្ដឿងរាយ	453	36	489
48	មណ្ឌលសុខភាព រកា	2,218	0	2,218	111	មណ្ឌលសុខភាព ថ្មពូន	14	0	14
49	មណ្ឌលសុខភាព កំពង់ប្រាំង	578	5	583	112	មណ្ឌលសុខភាព ព្រាល	47	2	49
50	មណ្ឌលសុខភាព ព្រែកសំបួរ	0	0	0	113	មណ្ឌលសុខភាព គោកគង់កើត	0	0	0
51	មណ្ឌលសុខភាព កំពង់ប្រាសាទ	22	1	23	114	មណ្ឌលសុខភាព កញ្ច្រៀច	12	0	12
52	មណ្ឌលសុខភាព ស្វាយភ្លោះ	31	0	31	115	មណ្ឌលសុខភាព ល្វេ	418	0	418
53	មណ្ឌលសុខភាព ឫស្សីស្រុក	293	6	299	116	មណ្ឌលសុខភាព អំពិលក្រៅ	572	5	577
54	មណ្ឌលសុខភាព អង្គរអង្គ	0	0	0	117	មណ្ឌលសុខភាព រំលេច	0	0	0
55	មណ្ឌលសុខភាព កោះរកា	507	5	512	118	មណ្ឌលសុខភាព ញ្ញៅទី១	229	2	231
56	មណ្ឌលសុខភាព ក្រាំងតាយ៉ង	0	0	0	119	មណ្ឌលសុខភាព ញ្ញៅទី២	57	2	59
57	មណ្ឌលសុខភាព កោះចេក	0	0	0	120	មណ្ឌលសុខភាព ព្រៃទឹង	0	0	0

ល.រ	ឈ្មោះ មូលដ្ឋាន សុខាភិបាល	សមាជិកប្រើ ប្រាស់		សរុប	ល.រ	ឈ្មោះ មូលដ្ឋាន សុខាភិបាល	សមាជិកប្រើ ប្រាស់		សរុប
		OPD	IPD				OPD	IPD	
17. ខេត្តព្រៃវែង									
មូលដ្ឋាន សុខាភិបាល សាធារ ណៈ									
58	មណ្ឌលសុខភាព កោះសំពៅ	0	0	0	121	មណ្ឌលសុខភាព ជ្រៃឃ្មុំ	0	0	0
59	មណ្ឌលសុខភាព ព្រែកក្របៅ	0	0	0	122	មណ្ឌលសុខភាព ព្រែកចង្ក្រាន	0	0	0
60	មណ្ឌលសុខភាព អង្គររាជ្យ	0	0	0	123	មណ្ឌលសុខភាព ព្រៃដើមថ្នឹង	848	6	854
61	មណ្ឌលសុខភាព រាធរ	113	4	117	124	មណ្ឌលសុខភាព ពោធិ៍ទី	0	0	0
62	មណ្ឌលសុខភាព ដែកំពក	1,514	28	1,542	125	មណ្ឌលសុខភាព ឫស្សីសាញ់	409	14	423
63	មណ្ឌលសុខភាព សេនារាជឧត្តម	611	20	631					
សរុប							46,626	4,463	51,089
18. ខេត្តព្រះវិហារ									
មូលដ្ឋាន សុខាភិបាល សាធារ ណៈ									
1	មន្ទីរពេទ្យបង្អែក ខេត្ត១៦មករា	2,609	736	3,345	15	មណ្ឌលសុខភាព ម្លូព្រៃ	42	0	42
2	មន្ទីរពេទ្យបង្អែក ជាំក្សាន្ត	1,301	114	1,415	16	មណ្ឌលសុខភាព យាង	0	0	0
3	មណ្ឌលសុខភាព កំពង់ស្រឡៅ	0	0	0	17	មណ្ឌលសុខភាព រវៀង (ត្បែងមានជ័យ)	298	67	365
4	មណ្ឌលសុខភាព គូលែន	69	19	88	18	មណ្ឌលសុខភាព សែនជ័យ	0	0	0
5	មណ្ឌលសុខភាព ឆែប	71	20	91	19	មណ្ឌលសុខភាព សែនតេជៈ	0	0	0
6	មណ្ឌលសុខភាព បរិបូរណ៍	0	0	0	20	មណ្ឌលសុខភាព សែនរុងរឿង១	0	0	0
7	មណ្ឌលសុខភាព ឈ្នួន	0	0	0	21	មណ្ឌលសុខភាព សែនរុងរឿង២	0	0	0
8	មណ្ឌលសុខភាព តេជោបុស្សស្បូវ	0	0	0	22	មណ្ឌលសុខភាព សែនរុងរឿង៣	0	0	0
9	មណ្ឌលសុខភាព តេជោមរកត	0	0	0	23	មណ្ឌលសុខភាព សែនរុងរឿង៤	0	0	0
10	មណ្ឌលសុខភាព ចំរើន	71	70	141	24	មណ្ឌលសុខភាព តាកឹង	0	0	0
11	មណ្ឌលសុខភាព សម្តេចជាស៊ីម	0	0	0	25	មណ្ឌលសុខភាព កោះកេរ្តិ៍	21	6	27
12	មណ្ឌលសុខភាព ប្រាច់	0	0	0	26	មណ្ឌលសុខភាព ស្រអែម	0	0	0
13	មណ្ឌលសុខភាព ពើក	0	0	0	27	មណ្ឌលសុខភាព ស្អាង (ត្បែងមានជ័យ)	22	88	110
14	មណ្ឌលសុខភាព ភ្នំដែក	0	0	0	28	មណ្ឌលសុខភាព ត្បែងមានជ័យ	447	4	451
សរុប							4,951	1,124	6,075
19. ខេត្តព្រះសីហនុ									
មូលដ្ឋាន សុខាភិបាល សាធារ ណៈ									
1	មន្ទីរពេទ្យខេត្តព្រះសីហនុ	5,758	2,963	8,721	10	មណ្ឌលសុខភាព ទឹកល្អក់	1,108	54	1,162
2	មណ្ឌលសុខភាព អូរជ្រៅ	1,108	54	1,162	11	មណ្ឌលសុខភាព ទួលទទឹង	0	0	0
3	មណ្ឌលសុខភាព អូរតាសេក	0	0	0	12	មណ្ឌលសុខភាព ព្រៃនប់	40	4	44
4	មណ្ឌលសុខភាព ស្ទឹងហាវ	40	4	44	13	មណ្ឌលសុខភាព ហ៊ុនសែន កែវផុស	337	20	357
5	មណ្ឌលសុខភាព សង្កាត់លេខ១	337	20	357	14	មណ្ឌលសុខភាព រាម	368	0	368
6	មណ្ឌលសុខភាព ក្រុងព្រះសីហនុ	368	0	368	15	មណ្ឌលសុខភាព វាលរេញ	181	12	193
7	មណ្ឌលសុខភាព តក្កវិទ	181	12	193	16	មណ្ឌលសុខភាព អូរឧកញ៉ាហេង	435	40	475
8	មណ្ឌលសុខភាព ជើងគោ	435	40	475	17	មណ្ឌលសុខភាពទំនប់រលក	1,037	27	1,064
9	មណ្ឌលសុខភាព អណ្តូងថ្ម	1,037	27	1,064					
សរុប							12,770	3,277	16,047
មូលដ្ឋាន សុខាភិបាលឯកជន									
1	មន្ទីរសម្រាកព្យាបាល កងកេង	65,491	14	65,505	2	គ្លីនិកវ៉ាក់ក្រុងព្រះសីហនុ	693	7	700
សរុប							66,184	21	66,205
20. ខេត្តមណ្ឌលគិរី									
មូលដ្ឋាន សុខាភិបាល សាធារ ណៈ									
1	មន្ទីរពេទ្យបង្អែកមណ្ឌលគីរី	258	222	480	10	មណ្ឌលសុខភាព កែវសីមា	12	2	14
2	មន្ទីរពេទ្យបង្អែក កោះញែក	48	57	105	11	មណ្ឌលសុខភាព អូររាម	91	5	96
3	មណ្ឌលសុខភាព ក្រង់តេះ	68	1	69	12	មណ្ឌលសុខភាព អូររាំង	27	1	28

ល.រ	ឈ្មោះ មូលដ្ឋាន សុខាភិបាល	សមាជិកប្រើ ប្រាស់		សរុប	ល.រ	ឈ្មោះ មូលដ្ឋាន សុខាភិបាល	សមាជិកប្រើ ប្រាស់		សរុប
		OPD	IPD				OPD	IPD	
20. ខេត្តមណ្ឌលគិរី									
មូលដ្ឋាន សុខាភិបាល សាធារ ណៈ									
4	មណ្ឌលសុខភាព មេម៉ង់	0	1	1	13	មណ្ឌលសុខភាព សែនមនោរម្យ	169	0	169
5	មណ្ឌលសុខភាព ទូល	9	1	10	14	មណ្ឌលសុខភាពស្រែអំពូម	0	0	0
6	មណ្ឌលសុខភាព ដាក់ដាំ	89	2	91	15	មណ្ឌលសុខភាពស្រែឈូក	0	0	0
7	មណ្ឌលសុខភាព ពេជ្រាដា	110	19	129	16	មណ្ឌលសុខភាពរវាក់	0	0	0
8	មណ្ឌលសុខភាព ពូជ្រៃ	20	2	22	17	មណ្ឌលសុខភាពពាមជីមៀត	0	0	0
9	មណ្ឌលសុខភាព កោះញែក	77	0	77					
សរុប							978	313	1,291
21. ខេត្តរតនគិរី									
មូលដ្ឋាន សុខាភិបាល សាធារ ណៈ									
1	មន្ទីរពេទ្យបង្អែក ខេត្តរតនគីរី	654	330	984	17	មណ្ឌលសុខភាព ភ្នំកុក	0	0	0
2	មន្ទីរពេទ្យបង្អែក បរកែវ	60	39	99	18	មណ្ឌលសុខភាព ស្រែអង្គ្រង	26	1	27
3	មណ្ឌលសុខភាព អូរជុំ	31	6	37	19	មណ្ឌលសុខភាព កោះពាក្យ	0	0	0
4	មណ្ឌលសុខភាព កូនមុំ	3	0	3	20	មណ្ឌលសុខភាព កាចូន	15	0	15
5	មណ្ឌលសុខភាព ល្បាំងមួយ	36	2	38	21	មណ្ឌលសុខភាព អូរយ៉ាដាវ	8	0	8
6	មណ្ឌលសុខភាព តឺន	0	0	0	22	មណ្ឌលសុខភាព អណ្តូងពេជ្រ	0	0	0
7	មណ្ឌលសុខភាព ជំរុំបីស្រុក	0	0	0	23	មណ្ឌលសុខភាព ម៉ាលិក	0	0	0
8	មណ្ឌលសុខភាព បានលុង	304	2	306	24	មណ្ឌលសុខភាព ញ៉ាង	0	0	0
9	មណ្ឌលសុខភាព លំផាត់	86	30	116	25	មណ្ឌលសុខភាព តាឡាវ	0	0	0
10	មណ្ឌលសុខភាព តាវែង	12	0	12	26	មណ្ឌលសុខភាព បរខាំ	0	0	0
11	មណ្ឌលសុខភាព សាមគ្គី	0	0	0	27	មណ្ឌលសុខភាព អណ្តូងមាស	0	0	0
12	មណ្ឌលសុខភាព កាចាញ	150	2	152	28	មណ្ឌលសុខភាព លុងឃុង	0	0	0
13	មណ្ឌលសុខភាព វិរៈជ័យ	0	0	0	29	មណ្ឌលសុខភាព កិចុង	0	0	0
14	មណ្ឌលសុខភាព ប៉ូយ	30	1	31	30	មណ្ឌលសុខភាព សោមធំ	0	0	0
15	មណ្ឌលសុខភាព សេដា	0	0	0	31	មណ្ឌលសុខភាព ទឹងចាក់	0	0	0
16	មណ្ឌលសុខភាពវើនសៃ	9	7	16	32	មណ្ឌលសុខភាពស៊ើង	0	0	0
សរុប							1,424	420	1,844
មូលដ្ឋាន សុខាភិបាលឯកជន									
1	មន្ទីរសម្រាកព្យាបាល និងសម្ភពសុខបញ្ញា II	819	67	886					
សរុប							819	67	886
22. ខេត្តសៀមរាប									
មូលដ្ឋាន សុខាភិបាល សាធារ ណៈ									
1	មន្ទីរពេទ្យជ័យវរ្ម័នទី៧	0	0	0	51	មណ្ឌលសុខភាព សំបួរ	0	1	1
2	មន្ទីរពេទ្យបង្អែកខេត្តសៀមរាប	15,666	3,657	19,323	52	មណ្ឌលសុខភាព ក្រឡាញ់	173	3	176
3	មន្ទីរពេទ្យបង្អែក ក្រឡាញ់	987	151	1,138	53	មណ្ឌលសុខភាព កន្ទួត	0	0	0
4	មន្ទីរពេទ្យបង្អែក ពួក	3,937	319	4,256	54	មណ្ឌលសុខភាព ពង្រលើ	29	2	31
5	មន្ទីរពេទ្យបង្អែក សូទ្រនិគម	1,522	133	1,655	55	មណ្ឌលសុខភាព កំពង់ក្តី	889	0	889
6	មន្ទីរពេទ្យបង្អែក អង្គរជុំ	1,411	67	1,478	56	មណ្ឌលសុខភាព ខ្វាស់	395	0	395
7	មណ្ឌលសុខភាព កន្ទ្រាំង	84	0	84	57	មណ្ឌលសុខភាព ខ្វាវ	3	2	5
8	មណ្ឌលសុខភាព នគរធំ	1,750	1	1,751	58	មណ្ឌលសុខភាព គោកធ្លកលើ	115	4	119
9	មណ្ឌលសុខភាព យុនរាម	21	0	21	59	មណ្ឌលសុខភាព សង្វើយ	258	2	260
10	មណ្ឌលសុខភាព កណ្តែក	643	2	645	60	មណ្ឌលសុខភាព ស្វាយលើ	132	7	139
11	មណ្ឌលសុខភាព ពោធិមានជ័យ	924	3	927	61	មណ្ឌលសុខភាព កៀនសង្កែ	186	6	192

ល.រ	ឈ្មោះ មូលដ្ឋាន សុខាភិបាល	សមាជិកប្រើ ប្រាស់		សរុប	ល.រ	ឈ្មោះ មូលដ្ឋាន សុខាភិបាល	សមាជិកប្រើ ប្រាស់		សរុប
		OPD	IPD				OPD	IPD	
22. ខេត្តសៀមរាប									
មូលដ្ឋាន សុខាភិបាលសាធារណៈ									
12	មណ្ឌលសុខភាព ជប់តាត្រាវ	8	1	9	62	មណ្ឌលសុខភាព ដានរុន	161	1	162
13	មណ្ឌលសុខភាព មានជ័យ (សៀមរាប)	137	0	137	63	មណ្ឌលសុខភាព ដំដែក	514	0	514
14	មណ្ឌលសុខភាព ជ្រាវ	267	0	267	64	មណ្ឌលសុខភាព តាយ៉ែក	45	5	50
15	មណ្ឌលសុខភាព ប្រាសាទបាគង	732	1	733	65	មណ្ឌលសុខភាព ចាន់ស	0	0	0
16	មណ្ឌលសុខភាព ត្បែង	66	1	67	66	មណ្ឌលសុខភាព ល្វែងឫស្សី	159	5	164
17	មណ្ឌលសុខភាព គោកចក	1,489	0	1,489	67	មណ្ឌលសុខភាព គោកធ្លកក្រោម	13	0	13
18	មណ្ឌលសុខភាព ចុងឃ្នៀស	0	0	0	68	មណ្ឌលសុខភាព ខ្នាពោធិ៍	0	0	0
19	មណ្ឌលសុខភាព អំពិល (សៀមរាប)	168	1	169	69	មណ្ឌលសុខភាព កំពង់ឃ្លាំង	0	0	0
20	មណ្ឌលសុខភាព សៀមរាប (សៀមរាប)	811	0	811	70	មណ្ឌលសុខភាព ពង្រក្រោម	85	5	90
21	មណ្ឌលសុខភាព បន្ទាយស្រី	607	31	638	71	មណ្ឌលសុខភាព ជីក្រែង	0	0	0
22	មណ្ឌលសុខភាព ទឹកវិល (សៀមរាប)	860	1	861	72	មណ្ឌលសុខភាព ពពេល	351	0	351
23	មណ្ឌលសុខភាព ពាក់ស្នែង	292	2	294	73	មណ្ឌលសុខភាព ឫស្សីលក	0	0	0
24	មណ្ឌលសុខភាព បល្ល័ង្គ (សៀមរាប)	0	0	0	74	មណ្ឌលសុខភាព ស្ពានត្នោត	0	1	1
25	មណ្ឌលសុខភាព អង្គរធំ	84	4	88	75	មណ្ឌលសុខភាព សំរោង (សូត្រនិគម)	39	9	48
26	មណ្ឌលសុខភាព មណ្ឌល១	2,633	4	2,637	76	មណ្ឌលសុខភាព ខ្នងភ្នំ	0	0	0
27	មណ្ឌលសុខភាព ក្របីរៀល	348	0	348	77	មណ្ឌលសុខភាព អន្លង់សំណរ	216	6	222
28	មណ្ឌលសុខភាព ស្រង៉ែ	77	0	77	78	មណ្ឌលសុខភាព ល្វាក្រាំង	0	0	0
29	មណ្ឌលសុខភាព បាគង	78	1	79	79	មណ្ឌលសុខភាព ដូនកែវ	370	1	371
30	មណ្ឌលសុខភាព រុនតាឯក	475	0	475	80	មណ្ឌលសុខភាព សំរោងយា	543	3	546
31	មណ្ឌលសុខភាព រំចេក	64	0	64	81	មណ្ឌលសុខភាព អង្គរជុំ	33	0	33
32	មណ្ឌលសុខភាព ស្វាយចេក	46	2	48	82	មណ្ឌលសុខភាព គោល	0	0	0
33	មណ្ឌលសុខភាព សំបួរ	231	0	231	83	មណ្ឌលសុខភាព គោកដូង	58	1	59
34	មណ្ឌលសុខភាព ត្រពាំងធំ	302	1	303	84	មណ្ឌលសុខភាព ខ្នាត	779	2	781
35	មណ្ឌលសុខភាព ព្រះដាក់	469	2	471	85	មណ្ឌលសុខភាព ដំណាក់ស្លាញ	181	0	181
36	មណ្ឌលសុខភាពសៀងណាំកំពង់ភ្លុក	74	0	74	86	មណ្ឌលសុខភាព នគរភាស	242	3	245
37	មណ្ឌលសុខភាព តាអាន	170	0	170	87	មណ្ឌលសុខភាព ពោធិ៍ទ្រាយ	0	0	0
38	មណ្ឌលសុខភាព មោង	200	0	200	88	មណ្ឌលសុខភាព ត្រីញ័រ	54	0	54
39	មណ្ឌលសុខភាព កំពង់ថ្កូវ	152	0	152	89	មណ្ឌលសុខភាព បត់	178	0	178
40	មណ្ឌលសុខភាព ក្រូចគរ	20	0	20	90	មណ្ឌលសុខភាព ព្រៃជ្រូក	201	0	201
41	មណ្ឌលសុខភាព ស្រណាល	406	1	407	91	មណ្ឌលសុខភាព ចារឈូក	43	5	48
42	មណ្ឌលសុខភាព ចន្លាសដៃ	195	0	195	92	មណ្ឌលសុខភាព យាង	160	1	161
43	មណ្ឌលសុខភាព សែនសុខ	111	0	111	93	មណ្ឌលសុខភាព ស្វាយ ស	0	0	0
44	មណ្ឌលសុខភាព ស្លែងស្ពាន	20	0	20	94	មណ្ឌលសុខភាព រើល	115	2	117
45	មណ្ឌលសុខភាព ស្រីស្នំ	728	58	786	95	មណ្ឌលសុខភាព ស្រែណូយ	425	13	438
46	មណ្ឌលសុខភាព ប្រិយ៍	256	4	260	96	មណ្ឌលសុខភាព វ៉ារិន	0	0	0
47	មណ្ឌលសុខភាព រោងគោ	105	1	106	97	មណ្ឌលសុខភាព សសរស្តម្ភ	233	2	235
48	មណ្ឌលសុខភាព ដូនសុខ	0	0	0	98	មណ្ឌលសុខភាព ស្រែខ្វាវ	20	1	21
49	មណ្ឌលសុខភាព ស្នួល	0	0	0	99	មណ្ឌលសុខភាព តាសោម	94	0	94
50	មណ្ឌលសុខភាព ត្រាំសសរ	73	1	74					
សរុប							**47,191**	**4,543**	**51,734**
មូលដ្ឋាន សុខាភិបាលឯកជន									
1	មន្ទីរពេទ្យព្យាបាល ខេមរអង្គរ២	11,310	772	12,082	3	គ្លីនិកម៉ារីស្លួបសៀមរាប	0	0	0
2	មន្ទីរពេទ្យព្យាបាលផ្សារក្រោម	6,626	25	6,651					
សរុប							**17,936**	**797**	**18,733**

ល.រ	ឈ្មោះ មូលដ្ឋាន សុខាភិបាល	សមាជិកប្រើ ប្រាស់		សរុប	ល.រ	ឈ្មោះ មូលដ្ឋាន សុខាភិបាល	សមាជិកប្រើ ប្រាស់		សរុប
		OPD	IPD				OPD	IPD	
23. ខេត្តស្ទឹងត្រែង									
មូលដ្ឋាន សុខាភិបាលសាធារណៈ									
1	មន្ទីរពេទ្យបង្អែក ខេត្តស្ទឹងត្រែង	943	616	1,559	9	មណ្ឌលសុខភាព កំភុន	136	0	136
2	មន្ទីរពេទ្យយោធាភូមិភាគទី១	0	0	0	10	មណ្ឌលសុខភាព សៀមប៉ាង	0	0	0
3	មណ្ឌលសុខភាព ស្រែសំបូរ	0	0	0	11	មណ្ឌលសុខភាព ស្ទឹងត្រែង	488	0	488
4	មណ្ឌលសុខភាព ព្រះរំកិល	0	0	0	12	មណ្ឌលសុខភាព ស្រែក្រសាំង	8	8	16
5	មណ្ឌលសុខភាព កោះព្រះ	30	0	30	13	មណ្ឌលសុខភាព ស្រែគរ	0	0	0
6	មណ្ឌលសុខភាព ស្រែពក	0	0	0	14	មណ្ឌលសុខភាព ក្បាលរមាស	0	2	2
7	មណ្ឌលសុខភាព ចំការលើ	0	0	0	15	មណ្ឌលសុខភាព កោះស្រឡាយ	7	1	8
8	មណ្ឌលសុខភាព ថាឡាបរិវ៉ាត់	20	2	22	16	មណ្ឌលសុខភាព សាមគ្គី	18	2	20
សរុប							**1,650**	**631**	**2,281**
24. ខេត្តស្វាយរៀង									
មូលដ្ឋាន សុខាភិបាលសាធារណៈ									
1	មន្ទីរពេទ្យបង្អែក ខេត្តស្វាយរៀង	6,963	3,922	10,885	28	មណ្ឌលសុខភាព ម៉ែនសំអនត្រពាំងស្តៅ	0	0	0
2	មន្ទីរពេទ្យបង្អែក រមាសហែក	374	323	697	29	មណ្ឌលសុខភាព អង្គប្រស្រែ	1,148	14	1,162
3	មន្ទីរពេទ្យបង្អែក ជីភូ	4,788	1,995	6,783	30	មណ្ឌលសុខភាព ម្រាម	0	0	0
4	មន្ទីរពេទ្យបង្អែក សាមគ្គីរំដួល	1,914	503	2,417	31	មណ្ឌលសុខភាព ជ្រៃធំ	64	51	115
5	មន្ទីរពេទ្យបង្អែក ស្វាយទាប	8,013	1,631	9,644	32	មណ្ឌលសុខភាព អំពិល (រមាសហែក)	124	6	130
6	មន្ទីរពេទ្យបង្អែកស្វាយជ្រុំ	2,643	489	3,132	33	មណ្ឌលសុខភាពសំបួរ	96	9	105
7	មណ្ឌលសុខភាព ស្វាយអង្គ	667	11	678	34	មណ្ឌលសុខភាព ខ្សែត្រ	1,952	23	1,975
8	មណ្ឌលសុខភាព តាសួស	1,657	41	1,698	35	មណ្ឌលសុខភាព ព្រៃអង្គុញ	3,016	0	3,016
9	មណ្ឌលសុខភាព ដូនស	1,682	45	1,727	36	មណ្ឌលសុខភាព ទួលស្ដី	4,591	65	4,656
10	មណ្ឌលសុខភាព ចំឡង	3,131	86	3,217	37	មណ្ឌលសុខភាព បាវិត	3,908	202	4,110
11	មណ្ឌលសុខភាព បាសាក់	2,253	30	2,283	38	មណ្ឌលសុខភាព ច្រេស	4,565	82	4,647
12	មណ្ឌលសុខភាព សង្ឃ័រ	7,044	148	7,192	39	មណ្ឌលសុខភាព មេសរថ្ងក	2,613	12	2,625
13	មណ្ឌលសុខភាព ចេក	3,992	50	4,042	40	មណ្ឌលសុខភាព ត្នោត	2,899	133	3,032
14	មណ្ឌលសុខភាព ក្រោលគោ	524	35	559	41	មណ្ឌលសុខភាព ព្រៃគគីរ	2,817	45	2,862
15	មណ្ឌលសុខភាព គ្រួស	1,295	81	1,376	42	មណ្ឌលសុខភាព សំឡីស្វាយតាយាន	5,183	44	5,227
16	មណ្ឌលសុខភាព ស្វាយយា	79	13	92	43	មណ្ឌលសុខភាព សំឡី	1,248	12	1,260
17	មណ្ឌលសុខភាព ស្វាយរៀង	559	0	559	44	មណ្ឌលសុខភាព ស្វាយរំពារ (ស្វាយទាប)	1,903	40	1,943
18	មណ្ឌលសុខភាព ស្វាយធំ	0	0	0	45	មណ្ឌលសុខភាព ថ្នាធ្នង់	1,141	44	1,185
19	មណ្ឌលសុខភាព ស្វាយជ្រំ (ស្វាយរៀង)	1,380	0	1,380	46	មណ្ឌលសុខភាព ចក (ស្វាយទាប)	2,628	0	2,628
20	មណ្ឌលសុខភាព មិត្តភាពកម្ពុជា-កូរ៉េឈើទាល	766	11	777	47	មណ្ឌលសុខភាព ពពែត	2,326	147	2,473
21	មណ្ឌលសុខភាព គគីរ	196	5	201	48	មណ្ឌលសុខភាព ពងទឹក	1,952	108	2,060
22	មណ្ឌលសុខភាព មុខដា	176	41	217	49	មណ្ឌលសុខភាព បុសមន	1,634	39	1,673
23	មណ្ឌលសុខភាព ក្រសាំង	69	12	81	50	មណ្ឌលសុខភាព កណ្ដៀងរាយ	1,992	0	1,992
24	មណ្ឌលសុខភាព ចន្ទ្រី	10	1	11	51	មណ្ឌលសុខភាព សំយ៉ោង	1,724	32	1,756
25	មណ្ឌលសុខភាព ជីកដី	108	9	117	52	មណ្ឌលសុខភាព ញរ	3,153	102	3,255
26	មណ្ឌលសុខភាព ដូង (រមាសហែក)	300	35	335	53	មណ្ឌលសុខភាព ព្រះពន្លា (ស្វាយទាប)	1,849	3	1,852
27	មណ្ឌលសុខភាព កំពង់ត្រាច	265	0	265	54	មណ្ឌលសុខភាពគគីរសោម	1,596	20	1,616
សរុប							**106,970**	**10,750**	**117,720**
មូលដ្ឋាន សុខាភិបាលឯកជន									
1	មន្ទីរសម្រាកព្យាបាល សោភ័ណអ្វាំង	1,511	66	1,577	3	មន្ទីរសម្រាកព្យាបាលផាសុខភាព២	0	0	0
2	មន្ទីរសម្រាកព្យាបាលពន្លឺបូព៌ា	14,691	62	14,753	4	គ្លីនិកម៉ារីស្ដូបស្វាយរៀង	3,858	163	4,021
សរុប							**20,060**	**291**	**20,351**

ល.រ	ឈ្មោះ មូលដ្ឋាន សុខាភិបាល	សមាជិកប្រើ ប្រាស់		សរុប	ល.រ	ឈ្មោះ មូលដ្ឋាន សុខាភិបាល	សមាជិកប្រើ ប្រាស់		សរុប
		OPD	IPD				OPD	IPD	
25. ខេត្តឧត្តរមានជ័យ									
មូលដ្ឋាន សុខាភិបាល សាធារ ណៈ									
1	មន្ទីរពេទ្យបង្អែក ខេត្តឧត្តរមានជ័យ	2,153	401	2,554	21	មណ្ឌលសុខភាព រំដួលសែនជ័យ	0	0	0
2	មន្ទីរពេទ្យបង្អែក ស្រុកអន្លង់វែង	376	180	556	22	មណ្ឌលសុខភាព ឈូក	63	0	63
3	មណ្ឌលសុខភាព វល្លិយាវ	0	1	1	23	មណ្ឌលសុខភាព សែនមនោរម្យ១និង២	74	0	74
4	មណ្ឌលសុខភាព អូរស្មាច់	91	1	92	24	មណ្ឌលសុខភាព ស្រះកែវ	0	0	0
5	មណ្ឌលសុខភាព កូនក្រៀល	140	8	148	25	មណ្ឌលសុខភាព សំរោងសែនជ័យ	0	0	0
6	មណ្ឌលសុខភាព គោកខ្ពស់	204	4	208	26	មណ្ឌលសុខភាព ហាលៀមសែនជ័យ	0	0	0
7	មណ្ឌលសុខភាព គោកភ្លុក	28	1	29	27	មណ្ឌលសុខភាព ដូនកែន	75	0	75
8	មណ្ឌលសុខភាព គោកមន	586	2	588	28	មណ្ឌលសុខភាព អំពិល (សំរោង)	104	0	104
9	មណ្ឌលសុខភាព ចុងកាល់	242	3	245	29	មណ្ឌលសុខភាព អូរក្រូច	0	0	0
10	មណ្ឌលសុខភាព ក្រសាំង	88	0	88	30	មណ្ឌលសុខភាព ត្រពាំងប្រាសាទ	340	8	348
11	មណ្ឌលសុខភាព គោកមនសែនជ័យ	0	0	0	31	មណ្ឌលសុខភាព រំចេក	0	0	0
12	មណ្ឌលសុខភាព អំពិលសែនជ័យ	34	0	34	32	មណ្ឌលសុខភាព ត្រពាំងប្រីយ៍	100	3	103
13	មណ្ឌលសុខភាព សំរោង (សំរោង)	564	7	571	33	មណ្ឌលសុខភាព ត្រពាំងតាវ	0	0	0
14	មណ្ឌលសុខភាព តាមាន់សែនជ័យ	34	0	34	34	មណ្ឌលសុខភាព ទួលស្វាយសែនជ័យ	0	0	0
15	មណ្ឌលសុខភាព ត្រពាំងម្អមសែនជ័យ	0	0	0	35	មណ្ឌលសុខភាព ទំនប់ដាច់	129	7	136
16	មណ្ឌលសុខភាព តេជោថ្មដូន	0	0	0	36	មណ្ឌលសុខភាព ផ្អាវ	0	0	0
17	មណ្ឌលសុខភាព បន្សាយរាក់	84	2	86	37	មណ្ឌលសុខភាព ពពេលសែនជ័យ	57	1	58
18	មណ្ឌលសុខភាព បុស្សូរ	202	2	204	38	មណ្ឌលសុខភាព ប្រាសាទក្រហមសែនជ័យ	0	0	0
19	មណ្ឌលសុខភាព បេង	90	1	91	39	មណ្ឌលសុខភាព អន្លង់វែង	53	1	54
20	មណ្ឌលសុខភាព ពង្រ (សំរោង)	99	0	99					
សរុប							6,010	633	6,643

ឧបសម្ព័ន្ធទី៦

កម្មវិធីផ្តល់ប្រាក់ឧបត្ថម្ភរបស់រាជរដ្ឋាភិបាលសម្រាប់សមាជិក ប.ស.ស. ជាស្ត្រីមានផ្ទៃពោះ និងកុមារអាយុក្រោម ២ឆ្នាំ (៨០ម៉ឺនរៀល)

ល.រ	រាជធានី ខេត្ត	ឆ្នាំ2023					
		ស្ត្រីសម្រាលកូនសរុប	កូនភ្លោះពីរ	កូនភ្លោះបី	កូនភ្លោះបួន	ចំនួនកូន(នាក់)	ចំនួនទឹកប្រាក់ (លានរៀល)
1	បន្ទាយមានជ័យ	200	2	0	0	202	160.80
2	បាត់ដំបង	125	0	0	0	125	100.00
3	កំពង់ចាម	712	6	0	0	718	572.00
4	កំពង់ឆ្នាំង	1,188	4	0	0	1,192	952.00
5	កំពង់ស្ពឺ	2,051	16	0	0	2,067	1,647.20
6	កំពង់ធំ	277	8	0	0	285	224.80
7	កំពត	187	0	0	0	187	149.60
8	កណ្តាល	1,433	10	0	0	1,443	1,150.40
9	កោះកុង	198	3	0	0	201	159.60
10	ក្រចេះ	94	0	0	0	94	75.20
11	មណ្ឌលគិរី	33	1	0	0	34	26.80
12	ភ្នំពេញ	5,980	47	0	0	6,027	4,802.80
13	ព្រះវិហារ	28	0	0	0	28	22.40
14	ព្រៃវែង	241	2	0	0	243	193.60
15	ពោធិ៍សាត់	213	1	0	0	214	170.80
16	រតនគិរី	95	0	0	0	95	76.00
17	សៀមរាប	337	2	0	0	339	270.40
18	ព្រះសីហនុ	446	1	0	0	447	357.20
19	ស្ទឹងត្រែង	35	1	0	0	36	28.40
20	ស្វាយរៀង	1,356	11	0	0	1,367	1,089.20
21	តាកែវ	1,858	9	0	0	1,867	1,490.00
22	កែប	182	1	0	0	183	146.00
23	ប៉ៃលិន	29	0	0	0	29	23.20
24	ឧត្តរមានជ័យ	48	0	0	0	48	38.40
25	ត្បូងឃ្មុំ	130	1	0	0	131	104.40
សរុប		**17,476**	**126**	**0**	**0**	**17,602**	**14,031.20**

ឧបសម្ព័ន្ធទី៧

ការបើកផ្តល់ប្រាក់ឧបត្ថម្ភរបស់រាជរដ្ឋាភិបាលសម្រាប់កម្មករនិយោជិតជាស្ត្រីពេលសម្រាលកូន (៤០ម៉ឺនរៀល)

ល.រ	រាជធានី ខេត្ត	ម្តាយ សរុប	កូន សរុប	ក្នុងប្រព័ន្ធ					ក្រៅប្រព័ន្ធ					ទឹកប្រាក់សរុប (លានរៀល)
				ម្តាយ	កូន	ភ្លោះ២	ភ្លោះ៣	ភ្លោះ៤	ម្តាយ	កូន	ភ្លោះ២	ភ្លោះ៣	ភ្លោះ៤	
1	ក្រៅប្រទេស	42	44	42	44	2	0	0	0	0	0	0	0	17.60
2	រាជធានីភ្នំពេញ	15,081	15,251	15,053	15,222	162	2	1	28	29	1	0	0	6,100.40
3	ខេត្តកណ្តាល	3,533	3,545	3,531	3,543	12	0	0	2	2	0	0	0	1,418.00
4	ខេត្តកំពង់ស្ពឺ	5,539	5,567	5,538	5,566	28	0	0	1	1	0	0	0	2,226.80
5	ខេត្តកំពង់ឆ្នាំង	2,036	2,042	2,034	2,040	4	1	0	2	2	0	0	0	816.80
6	ខេត្តព្រៃវែង	1,978	1,986	1,974	1,982	8	0	0	4	4	0	0	0	794.40
7	ខេត្តកំពង់ចាម	2,535	2,551	2,533	2,549	16	0	0	2	2	0	0	0	1,020.40
8	ខេត្តក្រចេះ	192	195	188	191	3	0	0	4	4	0	0	0	78.00
9	ខេត្តស្ទឹងត្រែង	69	69	69	69	0	0	0	0	0	0	0	0	27.60
10	ខេត្តស្វាយរៀង	3,482	3,499	3,478	3,495	17	0	0	4	4	0	0	0	1,399.60
11	ខេត្តតាកែវ	4,089	4,105	4,088	4,104	16	0	0	1	1	0	0	0	1,642.00
12	ខេត្តកំពត	1,367	1,372	1,365	1,370	5	0	0	2	2	0	0	0	548.80
13	ខេត្តកែប	33	33	33	33	0	0	0	0	0	0	0	0	13.20
14	ខេត្តព្រះសីហនុ	665	671	662	668	6	0	0	3	3	0	0	0	268.40
15	ខេត្តកោះកុង	399	403	398	402	4	0	0	1	1	0	0	0	161.20
16	ខេត្តកំពង់ធំ	738	741	737	740	3	0	0	1	1	0	0	0	296.40
17	ខេត្តពោធិ៍សាត់	691	695	686	690	4	0	0	5	5	0	0	0	278.00
18	ខេត្តបាត់ដំបង	553	555	543	545	2	0	0	10	10	0	0	0	222.00
19	ខេត្តសៀមរាប	1,140	1,158	1,112	1,130	16	1	0	28	28	0	0	0	463.20
20	ខេត្តបន្ទាយមានជ័យ	414	416	405	407	2	0	0	9	9	0	0	0	166.40
21	ខេត្តឧត្តរមានជ័យ	65	65	58	58	0	0	0	7	7	0	0	0	26.00
22	ខេត្តប៉ៃលិន	42	42	40	40	0	0	0	2	2	0	0	0	16.80
23	ខេត្តព្រះវិហារ	63	63	58	58	0	0	0	5	5	0	0	0	25.20
24	ខេត្តមណ្ឌលគិរី	51	51	50	50	0	0	0	1	1	0	0	0	20.40
25	ខេត្តរតនគិរី	192	194	183	185	2	0	0	9	9	0	0	0	77.60
26	ខេត្តត្បូងឃ្មុំ	413	413	413	413	0	0	0	0	0	0	0	0	165.20
សរុប		**45,402**	**45,726**	**45,271**	**45,594**	**312**	**4**	**1**	**131**	**132**	**1**	**0**	**0**	**18,290.40**

ឧបសម្ព័ន្ធទី៨

បច្ចុប្បន្នភាពសហគ្រាស គ្រឹះស្ថាន និងកម្មករនិយោជិតចុះបញ្ជិកាក្នុងវិស័យសេដ្ឋកិច្ចក្រៅប្រព័ន្ធ

ល.រ	រាជធានី-ខេត្ត	ឆ្នាំ2023		
		សហគ្រាស	កម្មករ	ស្រី
1	ខេត្តបន្ទាយមានជ័យ	11	2,628	781
2	ខេត្តបាត់ដំបង	15	3,485	1,006
3	ខេត្តកំពង់ចាម	12	3,740	676
4	ខេត្តកំពង់ឆ្នាំង	9	2,283	513
5	ខេត្តកំពង់ស្ពឺ	10	4,670	1,346
6	ខេត្តកំពង់ធំ	10	3,074	691
7	ខេត្តកំពត	10	2,157	407
8	ខេត្តកណ្ដាល	13	4,233	898
9	ខេត្តកោះកុង	8	626	156
10	ខេត្តក្រចេះ	8	1,277	310
11	ខេត្តមណ្ឌលគិរី	6	411	74
12	រាជធានីភ្នំពេញ	42	41,905	6,047
13	ខេត្តព្រះវិហារ	10	1,458	455
14	ខេត្តព្រៃវែង	14	4,513	1,091
15	ខេត្តពោធិ៍សាត់	8	2,039	556
16	ខេត្តរតនគិរី	10	1,021	201
17	ខេត្តសៀមរាប	21	5,731	1,452
18	ខេត្តព្រះសីហនុ	7	1,893	287
19	ខេត្តស្ទឹងត្រែង	7	709	184
20	ខេត្តស្វាយរៀង	9	2,730	730
21	ខេត្តតាកែវ	11	4,041	1,407
22	ខេត្តឧត្តរមានជ័យ	7	1,166	271
23	ខេត្តកែប	3	183	47
24	ខេត្តប៉ៃលិន	3	360	88
25	ខេត្តត្បូងឃ្មុំ	8	3,084	661
សរុប		**272**	**99,417**	**20,335**

ឧបសម្ព័ន្ធទី៩

សាខាបេឡាជាតិសន្តិសុខសង្គមខេត្ត ក្រុង ស្រុក ខណ្ឌ

អាសយដ្ឋាន និងលេខទូរស័ព្ទសម្រាប់ទំនាក់ទំនងជាមួយសាខា ប.ស.ស. ខេត្ត				
ល.រ	សាខា ប.ស.ស. ខេត្ត	អាសយដ្ឋាន	លេខទូរស័ព្ទដៃ	លេខទូរស័ព្ទលើតុ
1	កណ្តាល	ផ្ទះលេខ28G-30G ផ្លូវ202 ភូមិដើមមៀន សង្កាត់ដើមមៀន ក្រុងតាខ្មៅ ខេត្តកណ្តាល (ស្នាក់ការក្រុងតាខ្មៅ)	096 615 6168 012 788 711 069 788 711	023 988 411 023 425 707 024 640 676
		ភូមិអន្លង់ ផ្លូវលេខ០៨ ឃុំព្រែកតាមាក់ ស្រុកខ្សាច់កណ្តាល ខេត្តកណ្តាល (ស្នាក់ការព្រែកតាមាក់)	085 567 766 012 854 226	023 999 219
2	កំពង់ស្ពឺ	ផ្លូវជាតិលេខ4 ភូមិត្រពាំងស្វាយ ឃុំក្រាំងម្កាក់ ស្រុកអង្គស្នួល ខេត្តកណ្តាល (ស្នាក់ការបែកចាន)	012 286 879 081 556 677 060 212 212	023 988 412
		ផ្ទះលេខD6-01 ភូមិក្រាំងពលទេព សង្កាត់រការធំ ក្រុងច្បារមន ខេត្តកំពង់ស្ពឺ (ស្នាក់ការច្បារមន)	012 541 198 086 541 198	025 900 012
3	ព្រះសីហនុ	រមណីដ្ឋានអេម៉ារីអូ វិថី2ធ្នូ សង្កាត់លេខ3 ក្រុងព្រះសីហនុ ខេត្តព្រះសីហនុ	077 663 215	023 988 409 034 934 607 034 934 606
4	ស្វាយរៀង	ផ្លូវជាតិលេខ1 បុរីសែនមង្គល ផ្ទះលេខ 11-12 ភូមិស្វាត សង្កាត់ចេក ក្រុងស្វាយរៀង ខេត្តស្វាយរៀង (ស្នាក់ការក្រុងស្វាយរៀង)	077 663 214	044 946 267 044 946 266
		ផ្ទះលេខ23-25 ភូមិតាបឹប សង្កាត់បាវិត ក្រុងបាវិត ខេត្តស្វាយរៀង (ស្នាក់ការក្រុងបាវិត)	096 787 8234 097 970 3281	023 988 408
5	កំពង់ឆ្នាំង	ភូមិទី08 សង្កាត់ខ្សាម ក្រុងកំពង់ឆ្នាំង ខេត្តកំពង់ឆ្នាំង (ស្នាក់ការក្រុងកំពង់ឆ្នាំង)	077 663 216 016 884 348	023 988 404 026 988 891 026 775 566
		ភូមិការអត ឃុំពានី ស្រុកកំពង់ត្រឡាច ខេត្តកំពង់ឆ្នាំង (ស្នាក់ការស្រុកកំពង់ត្រឡាច)	012 907 201 098 262 233	023 988 404
6	សៀមរាប	ផ្ទះលេខ13-15 ផ្លូវបណ្តោយទី1 ភូមិខ្នារ សង្កាត់ជ្រាវ ក្រុងសៀមរាប ខេត្តសៀមរាប	012 534 345 098 665 432	023 988 355 063 965 935 063 965 934
7	កំពង់ធំ	ភូមិកំពង់ធំ សង្កាត់កំពង់រទេះ ក្រុងស្ទឹងសែន ខេត្តកំពង់ធំ	092 747 099 016 747 099	023 988 353 062 210 463
8	បន្ទាយមានជ័យ	ផ្ទះលេខD42 បូរីយ៉េម ណារី ភូមិ1 សង្កាត់ព្រះពន្លា ក្រុងសិរីសោភ័ណ ខេត្តបន្ទាយមានជ័យ (ស្នាក់ការក្រុងសិរីសោភ័ណ)	077 663 218 089 987 887	023 988 418 054 967 449
		ភូមិផ្សារកណ្តាល សង្កាត់ផ្សារកណ្តាល ក្រុងប៉ោយប៉ែត ខេត្តបន្ទាយមានជ័យ (ស្នាក់ការក្រុងប៉ោយប៉ែត)		054 711 441
9	កំពង់ចាម	ភូមិបឹងកុក2 សង្កាត់បឹងកុក ក្រុងកំពង់ចាម ខេត្តកំពង់ចាម (ស្នាក់ការក្រុងកំពង់ចាម)	086 562 900 010 752 336 077 990 048	023 988 413 042 943 388
		ភូមិរៀង ឃុំខ្នុរដំបង ស្រុកជើងព្រៃ ខេត្តកំពង់ចាម (ស្នាក់ការស្រុកជើងព្រៃ)		023 988 413

10	ក្រចេះ	ភូមិអូរឫស្សី1 សង្កាត់អូរឫស្សី ក្រុងក្រចេះ ខេត្តក្រចេះ	092 873 051 097 262 7547	023 988 357 072 210 423
11	ព្រៃវែង	ផ្ទះលេខ107 ភូមិលេខ03 សង្កាត់កំពង់លាវ ក្រុងព្រៃវែង ខេត្តព្រៃវែង	012 788 711 092 708 803 012 363 986	023 988 415
12	តាកែវ	ផ្លូវលេខ3 ក្រុមទី34 ភូមិចក សង្កាត់រកាក្នុង ក្រុងដូនកែវ ខេត្តតាកែវ	012 636 439	023 988 354 032 210 870 032 210 666
		ផ្លូវជាតិលេខ3 ភូមិក្របីត្រាំ ឃុំជង្រុក ស្រុកគង់ពិសី ខេត្តកំពង់ស្ពឺ	077 975 671 070 808 354	023 988 354 032 210 870 032 210 666
13	កំពត	ភូមិកំពង់បាយខាងជើង សង្កាត់កំពង់បាយ ក្រុងកំពត ខេត្តកំពត	012 623 332 012 823 192	023 988 407 033 932 133
14	កែប	ភូមិអូរក្រសារ សង្កាត់អូរក្រសារ ក្រុងកែប ខេត្តកែប	093 933 383 078 286 111	023 988 406
15	កោះកុង	ផ្ទះលេខ26 ភូមិ3 សង្កាត់ដងទង់ ក្រុងខេមរភូមិន្ទ ខេត្តកោះកុង	097 973 9006 012 625 855 015 629 944	023 988 414 035 936 436
16	បាត់ដំបង	ផ្ទះលេខ117 ភូមិរំចេក4 សង្កាត់រតនៈ ក្រុងបាត់ដំបង ខេត្តបាត់ដំបង	097 997 2829	023 988 417 053 900 336
17	ប៉ៃលិន	ភូមិបឪនៀវ សង្កាត់ប៉ៃលិន ក្រុងប៉ៃលិន ខេត្តប៉ៃលិន	086 893 777 012 240 000	023 988 352 055 956 667
18	ពោធិ៍សាត់	ភូមិស្ពានថ្ម សង្កាត់ព្រៃញី ក្រុងពោធិ៍សាត់ ខេត្តពោធិ៍សាត់	092 934 094 092 707 385	023 988 416 052 951 123
19	ស្ទឹងត្រែង	ភូមិថ្មលាត សង្កាត់ស្រះឫស្សី ក្រុងស្ទឹងត្រែង ខេត្តស្ទឹងត្រែង	012 405 451	023 988 359
20	រតនគិរី	ផ្ទះលេខក3.021(ស្ទួន) ភូមិទេសអន្លង់ សង្កាត់បឹងកន្សែង ក្រុងបានលុង ខេត្តរតនគិរី	011 451 777 097 966 7666	023 988 351 075 974 184
21	មណ្ឌលគិរី	ភូមិចំការតែ សង្កាត់ស្ពានមានជ័យ ក្រុងសែនមនោរម្យ ខេត្តមណ្ឌលគិរី	012 205 756 088 820 5756	023 988 358
22	ឧត្ដរមានជ័យ	ភូមិឈូក សង្កាត់សំរោង ក្រុងសំរោង ខេត្តឧត្ដរមានជ័យ	097 523 4666 095 311 300	023 988 356
23	ព្រះវិហារ	ផ្លូវម្លូព្រៃ ភូមិកណ្ដាល សង្កាត់កំពង់ប្រណាក ក្រុងព្រះវិហារ ខេត្តព្រះវិហារ	097 366 6060 012 259 258	023 988 410
24	ត្បូងឃ្មុំ	ផ្លូវថ្នល់ជាតិ ភូមិជ្រៃបិទមាស សង្កាត់សួង ក្រុងសួង ខេត្តត្បូងឃ្មុំ	096 288 6666 012 763 834	023 988 405

អាសយដ្ឋាន និងលេខទូរស័ព្ទសម្រាប់ទំនាក់ទំនងជាមួយសាខា ប.ស.ស. ខណ្ឌ ក្នុងរាជធានីភ្នំពេញ

ល.រ	សាខា ប.ស.ស. ខណ្ឌ	អាសយដ្ឋាន	លេខទូរស័ព្ទ	លេខទូរស័ព្ទលើតុ
1	ពោធិ៍សែនជ័យ	ផ្ទះលេខJ140-142 ផ្លូវផ្កាចំប៉ា ភូមិតានួន សង្កាត់កំបូល ខណ្ឌកំបូល រាជធានីភ្នំពេញ (បុរីសង្ឃឹមថ្មី)	012 808 684 081 808 684	023 999 219
2	ឫស្សីកែវ	ផ្ទះលេខ69-70 ផ្លូវA&B ភូមិផ្សារលិច សង្កាត់ព្រែកលៀប ខណ្ឌព្រែកព្នៅ រាជធានីភ្នំពេញ (បុរីលីសុវណ្ណ)	092 486 256 087 486 256	023 988 340
3	មានជ័យ	ផ្ទះលេខ43 ផ្លូវP10-C សង្កាត់និរោធ ខណ្ឌច្បារអំពៅ រាជធានីភ្នំពេញ (នៅក្នុងបុរីប៉េងហួតដឹស្តាផ្លាទីនីម ប៉ូឡារីស)	077 366 555	023 999 219
4	ដង្កោ	ផ្ទះលេខA01-02 ផ្លូវរដ្ឋ16m ភូមិគោកបន្ទាយ សង្កាត់ព្រៃសរ ខណ្ឌដង្កោ រាជធានីភ្នំពេញ (បុរីមរកត)	012 991 558	023 995 484 023 988 339

សេវាផ្តល់ព័ត៌មាន

១២៨៦/១២៩៧

២៤ម៉ោង/សប្តាហ៍

បេឡាជាតិសន្តិសុខសង្គម

បេឡាជាតិសន្តិសុខសង្គម

បេឡាជាតិសន្តិសុខសង្គម

www.nssf.gov.kh

info@nssf.gov.kh

ស្នាក់ការកណ្តាល រាជធានីភ្នំពេញ

០២៣ ៨៨២ ៤៣៤/ ០២៣ ៨៨១ ០១៥/ ០២៣ ៨៨២ ៦២៣

ផ្លូវបេតុង ភូមិបន្លាស្អិត សង្កាត់ឃ្មួញ ខណ្ឌសែនសុខ រាជធានីភ្នំពេញ

ស្កេនទីនេះ