ព្រះរាជាណាចក្រកម្ពុជា

ជាតិ សាសនា ព្រះមហាក្សត្រ

របាយការណ៍

ស្តីពី

លទ្ធផលការងារសម្រេចបានឆ្នាំ២០២៤ និងទិសដៅអនុវត្តបន្តឆ្នាំ២០២៥ របស់បេឡាជាតិសន្តិសុខសង្គម នៃក្រសួងការងារ និងបណ្តុះបណ្តាលវិជ្ជាជីវៈ

ធានាសមធម៌និងសាមគ្គីធម៌សង្គម និងលើកកម្ពស់សុខុមាលភាពនិងជីវភាពរបស់ប្រជាពលរដ្ឋ

បេឡាជាតិសន្តិសុខសង្គម

របាយការណ៍
ស្តីពី
លទ្ធផលការងារសម្រេចបានឆ្នាំ២០២៤
និងទិសដៅអនុវត្តបន្តឆ្នាំ២០២៥ របស់បេឡាជាតិសន្តិសុខសង្គម
នៃក្រសួងការងារ និងបណ្តុះបណ្តាលវិជ្ជាជីវៈ

ប.ស.ស.
ហានិភ័យការងារ

ប.ស.ស.
ថែទាំសុខភាព

ប.ស.ស.
ប្រាក់សោធន

ប.ស.ស.
និកម្មភាពការងារ

មាតិកា

បុព្វកថា I
សេចក្តីសង្ខេប II
ចក្ខុវិស័យ III
អង្គភាពប្រតិបត្តិបេឡាជាតិសន្តិសុខសង្គម IV
១. សេចក្តីផ្តើម ១
២. លទ្ធផលការងារសម្រេចបាន ២
ក. ការពង្រឹង និងពង្រីកវិសាលភាពនៃការអនុវត្តរបបសន្តិសុខសង្គម ៣
ក.១. ការចុះបញ្ជិកាក្រសួង ស្ថាប័ន សហគ្រាស គ្រឹះស្ថាន និងសមាជិក ៣
ក.២. បច្ចុប្បន្នភាពក្រសួង ស្ថាប័ន សហគ្រាស គ្រឹះស្ថាន និងសមាជិក ៤
ក.៣. ការចុះអធិការកិច្ចបញ្ជិកា ៦
ក.៤. ការកសាងលិខិតបទដ្ឋាននៃការអនុវត្តរបបសន្តិសុខសង្គម ៦
ខ. ការពង្រឹង និងបង្កើនគុណភាពនិងសមត្ថភាពផ្តល់សេវាសន្តិសុខសង្គម ៧
ខ.១. ការពង្រឹងសេវាទូទាត់ និងបើកផ្តល់តាវកាលិករបបសន្តិសុខសង្គម ៧
ខ.២. ការពង្រឹង និងបង្កើនគុណភាព ប្រសិទ្ធភាពនៃការផ្តល់សេវាសុខាភិបាល ៨
គ. ការលើកកម្ពស់ការយល់ដឹង និងពង្រឹងការអនុវត្តច្បាប់ស្តីពីរបបសន្តិសុខសង្គម ៩
គ.១. ការពង្រឹងសេវាផ្តល់ព័ត៌មានអតិថិជន និងដោះស្រាយបណ្តឹង ៩
គ.២. ការសហការបង្កើនការផ្សព្វផ្សាយ អប់រំ និងបង្ការ ១០
គ.៣. ការវាយតម្លៃការយល់ដឹង និងភាពពេញចិត្ត ១៣
ឃ. ការពង្រឹងការគ្រប់គ្រង និងចាត់ចែងមូលនិធិសន្តិសុខសង្គម ១៣
ឃ.១.ពង្រឹងការបង់ភាគទានតាមរយៈការត្រួតពិនិត្យតាមដាន និងចាត់វិធានការ ១៣
ឃ.២.ការវាយតម្លៃស្ថានភាពហានិភ័យហិរញ្ញវត្ថុសន្តិសុខសង្គម ១៦
ង. ការអភិវឌ្ឍសមត្ថភាពបេឡាជាតិសន្តិសុខសង្គម ១៦
ង.១. ការអភិវឌ្ឍធនធានមនុស្ស ១៦
ង.២. ការអភិវឌ្ឍហេដ្ឋារចនាសម្ព័ន្ធស្ថាប័ន ១៧
ង.៣. ការពង្រឹង និងពង្រីកកិច្ចសហប្រតិបត្តិការជាមួយដៃគូជាតិ និងអន្តរជាតិ ១៧
ង.៤. ប្រព័ន្ធប្រតិបត្តិការ និងសន្តិសុខបច្ចេកវិទ្យា ១៩
ង.៥. ការងារគាំទ្រទូទៅ ២០

ច. ការអនុវត្តកម្មវិធីជំនួយសង្គម ២២
ច.១. កម្មវិធីផ្តល់ប្រាក់ឧបត្ថម្ភរបស់រាជរដ្ឋាភិបាលសម្រាប់សមាជិក **ប.ស.ស.** ជាស្ត្រីមានផ្ទៃពោះ និងកុមារអាយុក្រោម ២ឆ្នាំ ២២
ច.២. ការចុះបញ្ជី និងផ្តល់ប័ណ្ណមូលនិធិសមធម៌សុខាភិបាល ២៣
៣. បញ្ហាប្រឈមចម្បងៗ ២៣
៤. ទិសដៅអនុវត្តការងារបន្ត ២៣
៥. សេចក្តីសន្និដ្ឋាន ២៤
៦. ឧបសម្ព័ន្ធ ២៥

បុព្វកថា

ខ្ញុំបាទមានសេចក្តីសោមនស្សរីករាយជាអនេក សូមផ្សព្វផ្សាយនូវសៀវភៅរបាយការណ៍ស្តីពីលទ្ធផលការងារសម្រេចបានឆ្នាំ២០២៤ និងទិសដៅអនុវត្តបន្តឆ្នាំ២០២៥ របស់បេឡាជាតិសន្តិសុខសង្គម (**ប.ស.ស.**) នៃក្រសួងការងារ និងបណ្តុះបណ្តាលវិជ្ជាជីវៈ ជូនដល់ក្រសួង ស្ថាប័ន អង្គភាពថ្នាក់ជាតិ ថ្នាក់ក្រោមជាតិ ដៃគូអភិវឌ្ឍន៍ពាក់ព័ន្ធនានា និងអង្គភាពក្រោមឱវាទ **ប.ស.ស.**។ សៀវភៅនេះ គឺជាឯកសារបង្ហាញពីសមិទ្ធផលនៃការអនុវត្តរបបសន្តិសុខសង្គមក្នុងរយៈពេលពេញមួយឆ្នាំ២០២៤ ដែលផលិតដោយនាយកដ្ឋានគោលនយោបាយសន្តិសុខសង្គមនៃ **ប.ស.ស.** និងបានផ្តល់នូវទស្សនាទានយ៉ាងទូលំទូលាយលើការអនុវត្តរបបសន្តិសុខសង្គមផ្នែកហានិភ័យការងារ ផ្នែកថែទាំសុខភាព ផ្នែកប្រាក់សោធន និងការចូលរួមអនុវត្តកម្មវិធីជំនួយសង្គមរបស់រាជរដ្ឋាភិបាល តាមរយៈការពង្រឹងនិងពង្រីកវិសាលភាពនៃការអនុវត្តរបបសន្តិសុខសង្គម ការពង្រឹងនិងបង្កើនគុណភាពនិងសមត្ថភាពផ្តល់សេវាសន្តិសុខសង្គម ការលើកកម្ពស់ការយល់ដឹងនិងពង្រឹងការអនុវត្តច្បាប់ស្តីពីរបបសន្តិសុខសង្គម ការពង្រឹងការគ្រប់គ្រងនិងចាត់ចែងមូលនិធិសន្តិសុខសង្គម និងការអភិវឌ្ឍសមត្ថភាពបេឡាជាតិសន្តិសុខសង្គម ដែលបានកំណត់ក្នុងយុទ្ធសាស្ត្រទី៥ នៃផែនការយុទ្ធសាស្ត្រអភិវឌ្ឍន៍វិស័យការងារ សន្តិសុខសង្គម និងបណ្តុះបណ្តាលវិជ្ជាជីវៈ ២០២៤-២០២៨ ក្រោមការចង្អុលបង្ហាញរបស់ **ឯកឧត្តមរដ្ឋមន្ត្រី** ក្រសួងការងារ និងបណ្តុះបណ្តាលវិជ្ជាជីវៈ ស្របតាមយុទ្ធសាស្ត្របញ្ចកោណរបស់រាជរដ្ឋាភិបាលនីតិកាលទី៧ នៃរដ្ឋសភា ក្រោមការដឹកនាំដ៏ឈ្លាសវៃរបស់ **សម្តេចមហាបវរធិបតី ហ៊ុន ម៉ាណែត** នាយករដ្ឋមន្ត្រីនៃព្រះរាជាណាចក្រកម្ពុជា។

ឆ្លៀតក្នុងឱកាសនេះ ខ្ញុំបាទសូមថ្លែងអំណរគុណដល់ **ឯកឧត្តម ហេង សួរ** រដ្ឋមន្ត្រីក្រសួងការងារ និងបណ្តុះបណ្តាលវិជ្ជាជីវៈ បានផ្តល់អនុសាសន៍ណែនាំជាបន្តបន្ទាប់រហូតទទួលបានផ្លែផ្កាគួរជាទីមោទនៈ និងថ្នាក់ដឹកនាំ មន្ត្រី បុគ្គលិកនៃ **ប.ស.ស.** ដែលបានខិតខំបំពេញការងារប្រកបដោយស្មារតីទទួលខុសត្រូវខ្ពស់ ព្រមទាំងភាគីពាក់ព័ន្ធនិងដៃគូអភិវឌ្ឍន៍តែងតែផ្តល់ការសហការគាំទ្រដល់ **ប.ស.ស.** រហូតដល់សម្រេចបានលទ្ធផលការងារដូចមាននៅក្នុងសៀវភៅរបាយការណ៍ស្តីពីលទ្ធផលការងារសម្រេចបានឆ្នាំ២០២៤ និងទិសដៅអនុវត្តបន្តឆ្នាំ២០២៥។

ថ្ងៃពុធ ១៣កើត ខែ ផល្គុន ឆ្នាំរោង ឆស័ក ព.ស.២៥៦៨

រាជធានីភ្នំពេញ ថ្ងៃទី១២ ខែ មីនា ឆ្នាំ២០២៥

ប្រតិភូរាជរដ្ឋាភិបាលទទួលបន្ទុកជា

អគ្គនាយកបេឡាជាតិសន្តិសុខសង្គម

ម៉េង ហុង

សេចក្ដីសង្ខេប

របបសន្តិសុខសង្គមនៅព្រះរាជាណាចក្រកម្ពុជា គឺស្ថិតនៅក្រោមការចាត់ចែង និងគ្រប់គ្រងរបស់ **ប.ស.ស**. ហើយបានបោះជំហានទៅមុខប្រកបដោយវឌ្ឍនភាព ចាប់ពីការដាក់ឱ្យដំណើរការរបបសន្តិសុខសង្គមផ្នែកហានិភ័យការងារសម្រាប់កម្មករនិយោជិតនៅឆ្នាំ២០០៨ និងសម្រាប់មន្ត្រីសាធារណៈនៅឆ្នាំ២០២១ ការដាក់ឱ្យអនុវត្តរបបសន្តិសុខសង្គមផ្នែកថែទាំសុខភាពសម្រាប់កម្មករនិយោជិតនៅឆ្នាំ២០១៦ និងសម្រាប់មន្ត្រីសាធារណៈនៅឆ្នាំ២០១៨ និងផ្នែកថែទាំសុខភាពតាមរបបភាគទានដោយស្ម័គ្រចិត្តសម្រាប់បុគ្គលស្វ័យនិយោជន៍ និងអ្នកក្នុងបន្ទុកសមាជិក **ប.ស.ស**. នៅចុងឆ្នាំ២០២៣ និងដាក់ឱ្យដំណើរការរបបសន្តិសុខសង្គមផ្នែកប្រាក់សោធនសម្រាប់កម្មករនិយោជិតនៅឆ្នាំ២០២២។ លើសពីនេះ ដោយមានការទុកចិត្តពីរាជរដ្ឋាភិបាលបានឱ្យ **ប.ស.ស**. ចូលរួមអនុវត្តបន្ថែមនៅក្នុងប្រព័ន្ធជំនួយសង្គម ដែលក្នុងនោះបានអនុវត្តកម្មវិធីផ្តល់ប្រាក់ឧបត្ថម្ភរបស់រាជរដ្ឋាភិបាលសម្រាប់ស្ត្រីមានផ្ទៃពោះ និងកុមារអាយុក្រោម ២ឆ្នាំ ដែលជាសមាជិក **ប.ស.ស**. (របបភាគទានជាកាតព្វកិច្ច) ចាប់ពីខែសីហា ឆ្នាំ២០២៣ ដើម្បីជំនួសនិងបំពេញបន្ថែមនៃការអនុវត្តកម្មវិធីផ្តល់ប្រាក់ឧបត្ថម្ភបន្ថែមសម្រាប់កម្មករនិយោជិតជាស្ត្រីនៅពេលសម្រាលកូន ដែលបានអនុវត្តចាប់តាំងពីឆ្នាំ២០១៨ មក និងកម្មវិធីថែទាំសុខភាពតាមប្រព័ន្ធមូលនិធិសមធម៌សុខាភិបាលសម្រាប់កម្មករនិយោជិតក្រៅប្រព័ន្ធចាប់ពីឆ្នាំ២០១៨។

បេឡាជាតិសន្តិសុខសង្គម (**ប.ស.ស**.) មានសមាជិកបច្ចុប្បន្នសរុប ២ ៧១៥ ០៨៤នាក់ (ស្រី ១ ៥០៣ ៩០៧នាក់) និងមានមូលដ្ឋានសុខាភិបាល (សាធារណៈ និងឯកជន) ដៃគូសរុបចំនួន ១ ៥៩៥ នៅទូទាំង ២៥រាជធានី-ខេត្ត រង់ចាំការផ្តល់សេវាជូនពួកគាត់។ **ប.ស.ស**. មានស្នាក់ការកណ្តាល និងសាខាចំនួន ៣៨ទីតាំង នៅទូទាំងប្រទេសសម្រាប់ប្រតិបត្តិការងារ និងបម្រើសេវាកម្មផ្ទាល់ជូនដល់សាធារណជនជារៀងរាល់ថ្ងៃ ចាប់ពីថ្ងៃចន្ទ ដល់ថ្ងៃអាទិត្យ និងពីម៉ោង ៨:៣០នាទី ដល់ម៉ោង ១៧:៣០នាទី លើកលែងស្នាក់ការកណ្តាល ដែលបម្រើសេវាកម្មផ្ទាល់ចាប់ពីម៉ោង ៧:០០នាទី ដល់ម៉ោង ២២:០០នាទី រួមមានការចុះបញ្ជីសហគ្រាសនិងសមាជិក ការទទួលការបង់ភាគទាន ការទទួលសំណើសុំទូទាត់តាវកាលិកនិងថ្លៃសេវាព្យាបាល និងការទទួលដោះស្រាយពាក្យបណ្តឹងតវ៉ាផ្សេងៗ។ ជាមួយគ្នានេះ **ប.ស.ស**. ក៏បានអភិវឌ្ឍន៍កម្មវិធីនិងប្រព័ន្ធរួមមាន NSSF Member App, Web Based Application, Tracking System និង Agent App ដើម្បីជួយសម្រួលដល់សមាជិក ក៏ដូចជាសហគ្រាសក្នុងការចុះបញ្ជី បង់ភាគទាន ទាមទារតាវកាលិក និងការបកស្រាយ ឆ្លើយតបរាល់បណ្តឹងនិងចម្ងល់។

លើសពីនេះ **ប.ស.ស**. ក៏មានបម្រើសេវាអតិថិជនពេញ ២៤ម៉ោង លើ ៧ថ្ងៃ តាមរយៈបណ្តាញទូរសព្ទឥតគិតថ្លៃលេខ ១២៨៦ និង ១២៩៧ សម្រាប់ទទួលការហៅចូលដើម្បីសាកសួរព័ត៌មានអំពីរបបសន្តិសុខសង្គម ការឆ្លើយតបនូវសំណួររបស់សាធារណជន រួមទាំងទទួលបណ្តឹងតវ៉ាផ្សេងៗផងដែរ។ **ប.ស.ស**. ក៏មានបណ្តាញសង្គមនានាដូចជា Website, Facebook, Telegram, Tiktok, X-Twitter និង Youtube សម្រាប់ផ្សព្វផ្សាយអំពីប្រតិបត្តិការនៃការអនុវត្តរបបសន្តិសុខសង្គម និងការផ្តល់នូវព័ត៌មានថ្មីៗអំពីវឌ្ឍនភាពរបស់ **ប.ស.ស**.។

ចក្ខុវិស័យ

ដើម្បីធានាសមធម៌និងសាមគ្គីធម៌សង្គម និងដើម្បីលើកកម្ពស់សុខុមាលភាពនិងជីវភាពរបស់ប្រជាពលរដ្ឋ។

បេសកកម្ម

ផ្តល់សេវារបបសន្តិសុខសង្គមគ្រប់ផ្នែក ប្រកបដោយប្រសិទ្ធភាព និរន្តរភាព និងសង្គតិភាព ដល់បុគ្គលដែលស្ថិតនៅក្នុងវិស័យសាធារណៈ បុគ្គលទាំងឡាយដែលស្ថិតនៅក្រោមបទប្បញ្ញត្តិនៃច្បាប់ស្តីពីការងារដោយរួមបញ្ចូលទាំងបុគ្គលិកធ្វើការតាមផ្លូវអាកាសនិងនាវាសមុទ្រ ព្រមទាំងអ្នកបម្រើក្នុងផ្ទះ និងបុគ្គលស្វ័យនិយោជន៍ព្រមទាំងអ្នកក្នុងបន្ទុក។

គោលដៅ

ដើម្បីគ្រប់គ្រងរបបសន្តិសុខសង្គមនៃព្រះរាជាណាចក្រកម្ពុជា ដែលរួមមាន៖

ក. ការអនុវត្តរបបសន្តិសុខសង្គមផ្នែកហានិភ័យការងារ

ខ. ការអនុវត្តរបបសន្តិសុខសង្គមផ្នែកថែទាំសុខភាព

គ. ការអនុវត្តរបបសន្តិសុខសង្គមផ្នែកប្រាក់សោធន

ឃ. សិក្សាសមិទ្ធលទ្ធភាពរៀបចំរបបសន្តិសុខសង្គមផ្នែកនិកម្មភាពការងារ។

អង្គភាពប្រតិបត្តិបេឡាជាតិសន្តិសុខសង្គម

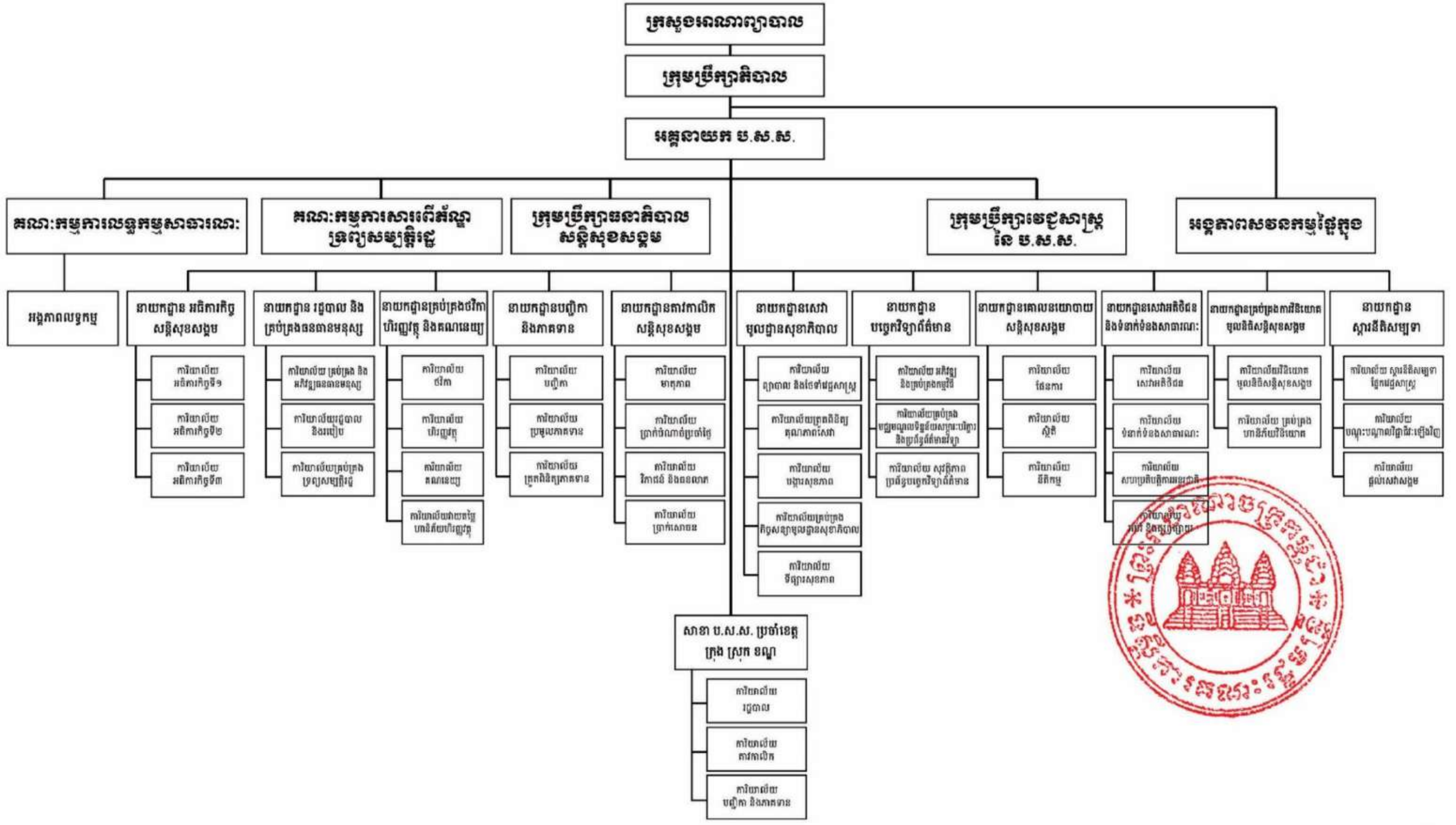

បេឡាជាតិសន្តិសុខសង្គម

របាយការណ៍
ស្តីពី
លទ្ធផលការងារសម្រេចបានឆ្នាំ២០២៤
និងទិសដៅអនុវត្តបន្តឆ្នាំ២០២៥ របស់បេឡាជាតិសន្តិសុខសង្គម
នៃក្រសួងការងារ និងបណ្តុះបណ្តាលវិជ្ជាជីវៈ

១. សេចក្តីផ្តើម

រាជរដ្ឋាភិបាលបានដាក់ឱ្យដំណើរការរបបសន្តិសុខសង្គម ជាដំណាក់កាលទៅតាមការវិវត្តនៃស្ថានភាពសង្គម-សេដ្ឋកិច្ច។ នៅឆ្នាំ២០០២ ច្បាប់ស្តីពីរបបសន្តិសុខសង្គមសម្រាប់ជនទាំងឡាយដែលស្ថិតនៅក្រោមបទប្បញ្ញត្តិនៃច្បាប់ស្តីពីការងារត្រូវបានអនុម័ត ហើយរបបសន្តិសុខសង្គមត្រូវបានដាក់ឱ្យអនុវត្តជាផ្លូវការនៅឆ្នាំ២០០៨។ ច្បាប់នេះមានវិសាលភាពគ្របដណ្តប់មិនទាន់ទូលំទូលាយ និងមិនទាន់មានសង្គតិភាពនៅឡើយទេ ដូច្នេះក្នុងឆ្នាំ២០១៩ រាជរដ្ឋាភិបាលក៏បានបង្កើតច្បាប់ស្តីពីរបបសន្តិសុខសង្គមថ្មី ដែលមានវិសាលភាពអនុវត្តចំពោះបុគ្គលដែលស្ថិតនៅក្នុងវិស័យសាធារណៈ បុគ្គលទាំងឡាយដែលស្ថិតនៅក្រោមបទប្បញ្ញត្តិនៃច្បាប់ស្តីពីការងារ ដោយរួមបញ្ចូលទាំងបុគ្គលិកធ្វើការតាមផ្លូវអាកាសនិងនាវាសមុទ្រ ព្រមទាំងអ្នកបម្រើក្នុងផ្ទះ និងបុគ្គលស្វ័យនិយោជន៍។ តាមរយៈច្បាប់ថ្មីនេះរបបសន្តិសុខសង្គមត្រូវបានបែងចែកជា ៤ផ្នែករួមមាន ផ្នែកប្រាក់សោធន ផ្នែកថែទាំសុខភាព ផ្នែកហានិភ័យការងារ និងផ្នែកនិកម្មភាពការងារ ដែលកំពុងអនុវត្តស្របតាមយុទ្ធសាស្ត្រទី៥ នៃផែនការយុទ្ធសាស្ត្រអភិវឌ្ឍន៍វិស័យការងារ សន្តិសុខសង្គម និងបណ្តុះបណ្តាលវិជ្ជាជីវៈ ២០២៤-២០២៨ និងយុទ្ធសាស្ត្របញ្ចកោណ-ដំណាក់កាលទី១ នៃកម្មវិធីនយោបាយរបស់រាជរដ្ឋាភិបាលនីតិកាលទី៧ នៃរដ្ឋសភា ក្រោមការដឹកនាំដ៏ឈ្លាសវៃរបស់ **សម្តេចមហាបវរធិបតី ហ៊ុន ម៉ាណែត** នាយករដ្ឋមន្ត្រីនៃព្រះរាជាណាចក្រកម្ពុជា។

ជាក់ស្តែង កម្ពុជាបានផ្លាស់ប្តូរនិងកែប្រែមុខមាត់ឡើងវិញពីប្រទេសដែលជួបនូវភ្នក់ភ្លើងសង្គ្រាម ការបែកបាក់ វេទុក្ខវេទនា ភាពក្រីក្រ ភាពអត់ឃ្លាន ភាពទន់ខ្សោយផ្នែកសង្គម-សេដ្ឋកិច្ច ទៅជាប្រទេសដែលទទួលបានភាពជោគជ័យក្នុងផ្នែកនយោបាយនិងការទូត ផ្នែកសង្គម-សេដ្ឋកិច្ច ព្រមទាំងការអភិវឌ្ឍស្ថាប័ននិងអភិបាលកិច្ចជាដើម។ ជាងនេះទៅទៀត កម្ពុជាបានក្លាយជាប្រទេសមួយក្នុងចំណោមប្រទេសដែលមានសេដ្ឋកិច្ចលូតលាស់លឿនក្នុងតំបន់និងសកលជាមួយនឹងអត្រាកំណើនសេដ្ឋកិច្ចជាមធ្យមជាង ៧% ក្នុងមួយឆ្នាំរយៈពេលប្រមាណ ២ទសវត្សចុងក្រោយ មុនវិបត្តិនៃជំងឺកូវីដ-១៩ ជាមួយនឹងការរីកចម្រើនឥតឈប់ឈរនៃជីវភាពរស់នៅរបស់ប្រជាជន និងបានចាកចេញពីប្រទេសដែលមានចំណូលទាប មកជាប្រទេសដែលមានចំណូលមធ្យមកម្រិតទាប ព្រមទាំងបានកាត់បន្ថយភាពក្រីក្រគួរឱ្យកត់សម្គាល់។ ជាមួយគ្នានេះ ក្នុងបរិបទនៃការរីករាលដាលនៃជំងឺកូវីដ-១៩

ក្រោមការដឹកនាំដ៏ខ្ពង់ខ្ពស់របស់ **សម្តេចតេជោ ហ៊ុន សែន** រាជរដ្ឋាភិបាល និងប្រជាជនកម្ពុជាបានបង្ហាញនូវសមត្ថភាពរបស់ខ្លួនក្នុងការដោះស្រាយនូវរាល់បញ្ហាប្រឈមប្រកបដោយប្រសិទ្ធភាព និងបានទាន់ពេលវេលា ហើយត្រូវបានចាត់ទុកជាប្រទេសឈានមុខមួយក្នុងការគ្រប់គ្រងវិបត្តិនៃជំងឺកូវីដ-១៩ បានយ៉ាងល្អ ព្រមទាំងបានស្តារសេដ្ឋកិច្ចឡើងវិញយ៉ាងឆាប់រហ័សពីវិបត្តិនេះ។

នៅក្នុងឆ្នាំ២០២៤ នេះ បេឡាជាតិសន្តិសុខសង្គម នៃក្រសួងការងារ និងបណ្តុះបណ្តាលវិជ្ជាជីវៈ បានបន្តខិតខំបំពេញភារកិច្ចរបស់ខ្លួនយ៉ាងសកម្មក្នុងគោលដៅពង្រឹង ពង្រីក និងធានាឱ្យបាននិរន្តរភាពនៃការអនុវត្តរបបសន្តិសុខសង្គមគ្រប់ផ្នែក ដែលសមិទ្ធផលសំខាន់ៗទាំងនោះរួមមាន ការពង្រីកវិសាលភាពរបបសន្តិសុខសង្គមផ្នែកហានិភ័យការងារ និងផ្នែកថែទាំសុខភាពសម្រាប់បុគ្គលស្ថិតក្នុងវិស័យសាធារណៈ ការពង្រីកវិសាលភាពរបបសន្តិសុខសង្គមផ្នែកថែទាំសុខភាពសម្រាប់និស្សិតនគរបាលនិងសិស្សនគរបាល ក្រុមប្រឹក្សាភិបាលនៃ **ប.ស.ស**. និងក្រុមប្រឹក្សាធនាភិបាលសន្តិសុខសង្គមនៃ **ប.ស.ស**. ត្រូវបានបង្កើត ព្រមទាំងបានធ្វើការកែសម្រួលប្រតិបត្តិការរបស់ខ្លួនបន្ថែមទាំងប្រតិបត្តិការផ្ទាល់ និងតាមប្រព័ន្ធបច្ចេកវិទ្យាព័ត៌មាន បានរៀបចំ និងបញ្ចប់របាយការណ៍នៃការយល់ដឹង និងការពេញចិត្តការអនុវត្តរបបសន្តិសុខសង្គមរបស់សមាជិក បានរៀបចំ និងបញ្ចប់របាយការណ៍វាយតម្លៃហានិភ័យហិរញ្ញវត្ថុនៃការអនុវត្តរបបសន្តិសុខសង្គមផ្នែកថែទាំសុខភាព និងបន្តធ្វើការសិក្សាវាយតម្លៃហានិភ័យហិរញ្ញវត្ថុតាមផ្នែក និងក្រុមគោលដៅនៃរបបសន្តិសុខសង្គម។ **ប.ស.ស**. ជាតួអង្គយ៉ាងសំខាន់ដែលបានចូលរួមអនុវត្តយុទ្ធសាស្ត្របញ្ចកោណ-ដំណាក់កាលទី១ កម្មវិធីនយោបាយ ក្របខណ្ឌគោលនយោបាយជាតិគាំពារសង្គម ផែនទីបង្ហាញផ្លូវឆ្ពោះទៅការគ្របដណ្តប់សុខភាពជាសកល យុទ្ធសាស្ត្រជាតិស្តីពីការអភិវឌ្ឍសេដ្ឋកិច្ចក្រៅប្រព័ន្ធ និងគោលនយោបាយ ក្របខណ្ឌ ផែនការយុទ្ធសាស្ត្រ និងផែនការរបស់ក្រសួង ស្ថាប័ននានាសរុបប្រមាណ ២០។

២. លទ្ធផលការងារសម្រេចបាន

ក្នុងឆ្នាំ២០២៤ នេះ ក្រសួង ស្ថាប័ន សហគ្រាស និងគ្រឹះស្ថានកំពុងដំណើរការសរុប ២៥ ១៦៤ ស្ថាប័ន/សហគ្រាស មានសមាជិកសរុប ២ ៧១៥ ០៨៤នាក់ (ស្រី ១ ៥០៣ ៩០៧នាក់) និងទទួលបានចំណូលភាគទានសរុប ១ ៥៨៣ ៦៣១,៧៨លានរៀល ចំណាយថវិកាទូទាត់សេវាមូលដ្ឋានសុខាភិបាល និងបើកផ្តល់តាវកាលិកសរុប ៦៨១ ៨២៣,៩៦លានរៀល សមាជិកទទួលតាវកាលិកសរុប ៩៣ ៧៣៤នាក់ (ស្រី ៨០ ២៤៦នាក់) និងសមាជិកចូលប្រើប្រាស់សេវានៅតាមមូលដ្ឋានសុខាភិបាលសរុប ៧ ៧៩២ ៤៧៦ដង (ស្រី ៥ ៧៤៥ ៧១៦ដង)។ ជាមួយគ្នានេះដែរ **ប.ស.ស**. បានចុះបញ្ជី និងផ្តល់ប័ណ្ណមូលនិធិសមធម៌សុខាភិបាលដល់សមាជិកចំនួន ១៣៥ ០០២នាក់ (ស្រី ៧៤ ៥០៩នាក់) និងបានផ្តល់ប្រាក់ឧបត្ថម្ភបន្ថែមជូនសមាជិក **ប.ស.ស**. ជាស្ត្រីមានផ្ទៃពោះ និងកុមារអាយុក្រោម ២ឆ្នាំ ដែលមានម្តាយចំនួន ១២៤ ៨១២នាក់ និងកូនចំនួន ១២៣ ៦៦៣នាក់ ដោយចំណាយអស់ទឹកប្រាក់ប្រមាណ ១០៦ ៤០១,៣៦លានរៀល។

- **ផ្នែកហានិភ័យការងារ**

ក្រសួង ស្ថាប័ន សហគ្រាស និងគ្រឹះស្ថានកំពុងដំណើរការក្នុងឆ្នាំ២០២៤ នេះ សរុប ២៥ ១៦០ ស្ថាប័ន/សហគ្រាស មានសមាជិកចំនួន ១ ៨៣៥ ៥៧៣នាក់ (ស្រី ១ ១០៧ ៧១៩នាក់) និងទទួលបានចំណូលភាគទានសរុប ១៦៤ ៩៧៧,២៥លានរៀល ចំណាយថវិកាទូទាត់សេវាមូលដ្ឋានសុខាភិបាល និងបើកផ្តល់

តាវកាលិកសរុប ៣០ ៥៦៥,៤២លានរៀល សមាជិកទទួលតាវកាលិកសរុប ១០ ៧៦៨នាក់ (ស្រី ៥ ២២២នាក់) និងមានសមាជិកចូលប្រើប្រាស់សេវានៅតាមមូលដ្ឋានសុខាភិបាលសរុប ១៨ ៦៧៧ដង (ស្រី ៩ ៣៩៧ដង)។

❖ **ផ្នែកថែទាំសុខភាព**

ក្រសួង ស្ថាប័ន សហគ្រាស និងគ្រឹះស្ថានកំពុងដំណើរការក្នុងឆ្នាំ២០២៤ នេះ សរុប ២៥ ១៦៤ ស្ថាប័ន/សហគ្រាស មានសមាជិកចំនួន ២ ៧១៥ ០៨៤នាក់ (ស្រី ១ ៥០៣ ៩០៧នាក់) និងទទួលបានចំណូលភាគទានសរុប ៦២៨ ៤៩០,៤៨លានរៀល ចំណាយថវិកាទូទាត់សេវាមូលដ្ឋានសុខាភិបាល និងបើកផ្តល់តាវកាលិកសរុប ៦៥០ ២៣៥,៩៣លានរៀល សមាជិកទទួលតាវកាលិកសរុប ៨០ ៤០៣នាក់ (ស្រី ៧៤ ០៧៩នាក់) និងមានសមាជិកចូលប្រើប្រាស់សេវានៅតាមមូលដ្ឋានសុខាភិបាលសរុប ៧ ៧៧៣ ៧៩៩ដង (ស្រី ៥ ៧៣៦ ៣១៩ដង)។

❖ **ផ្នែកប្រាក់សោធន**

សហគ្រាស និងគ្រឹះស្ថានកំពុងដំណើរការក្នុងឆ្នាំ២០២៤ នេះ សរុប ២៤ ៨៩១សហគ្រាស មានសមាជិកចំនួន ១ ៥៧៤ ៤១៥នាក់ (ស្រី ៩៧០ ៧០០នាក់) និងទទួលបានចំណូលភាគទានសរុប ៧៩០ ១៦៤,០៥លានរៀល ចំណាយថវិកាបើកផ្តល់តាវកាលិកសរុប ១ ០២២,៦២លានរៀល សមាជិកទទួលតាវកាលិកសរុប ២ ៥៦៣នាក់ (ស្រី ៩៤៥នាក់)។

ក. ការពង្រីក និងពង្រីកវិសាលភាពនៃការអនុវត្តរបបសន្តិសុខសង្គម

ក.១. ការចុះបញ្ជិកាក្រសួង ស្ថាប័ន សហគ្រាស គ្រឹះស្ថាន និងសមាជិក

ប.ស.ស. បានចុះបញ្ជិកាក្រសួង ស្ថាប័ន សហគ្រាស គ្រឹះស្ថានថ្មីសរុប ៦ ៧០៥សហគ្រាស មានសមាជិកចំនួន ៨៨០ ២៣៦នាក់ (ស្រី ៤៧០ ០២១នាក់) ក្នុងនោះតាមរបបភាគទានជាកាតព្វកិច្ចមានសហគ្រាសសរុប ៦ ៧០៥សហគ្រាស មានសមាជិកចំនួន ៣៤៧ ៧៦៧នាក់ (ស្រី ១៥០ ៩៧៩នាក់) និងតាមរបបភាគទានដោយស្ម័គ្រចិត្តមានសមាជិកចំនួន ៥៣២ ៤៦៩នាក់ (ស្រី ៣១៩ ០៤២នាក់)។

ក្រាហ្វិកទី១៖ ការចុះបញ្ជិកាក្រសួង ស្ថាប័ន សហគ្រាស គ្រឹះស្ថានថ្មីក្នុងឆ្នាំ២០២៤

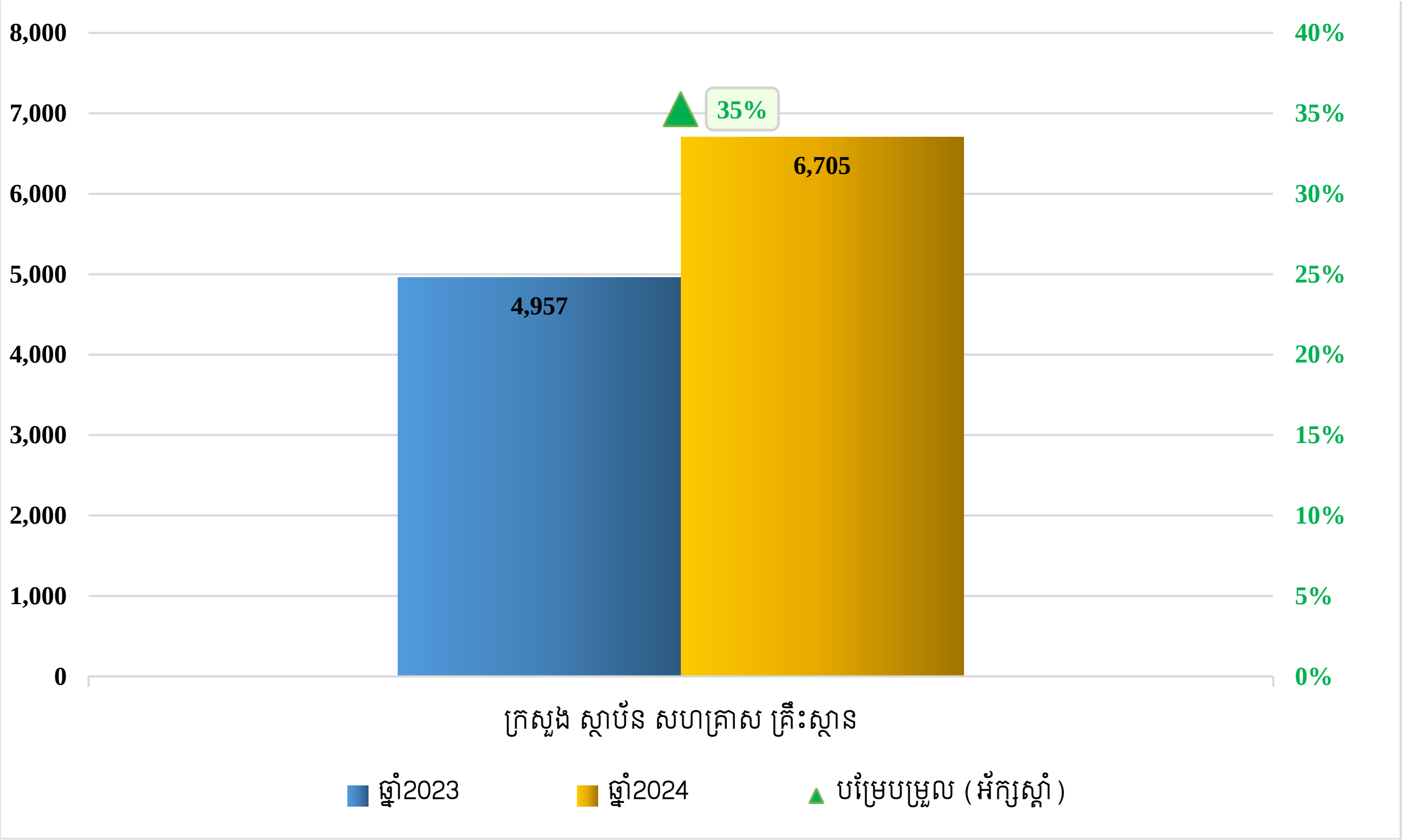

ប្រភព៖ នាយកដ្ឋានបញ្ជិកា និងភាគទាន (ទិន្នន័យលម្អិតសូមមើលក្នុងឧបសម្ព័ន្ធទី១ តារាង១.១ ដល់តារាង១.៤.២)

ក្រាហ្វិកទី២៖ ការចុះបញ្ជិកាសមាជិកថ្មីក្នុងឆ្នាំ២០២៤

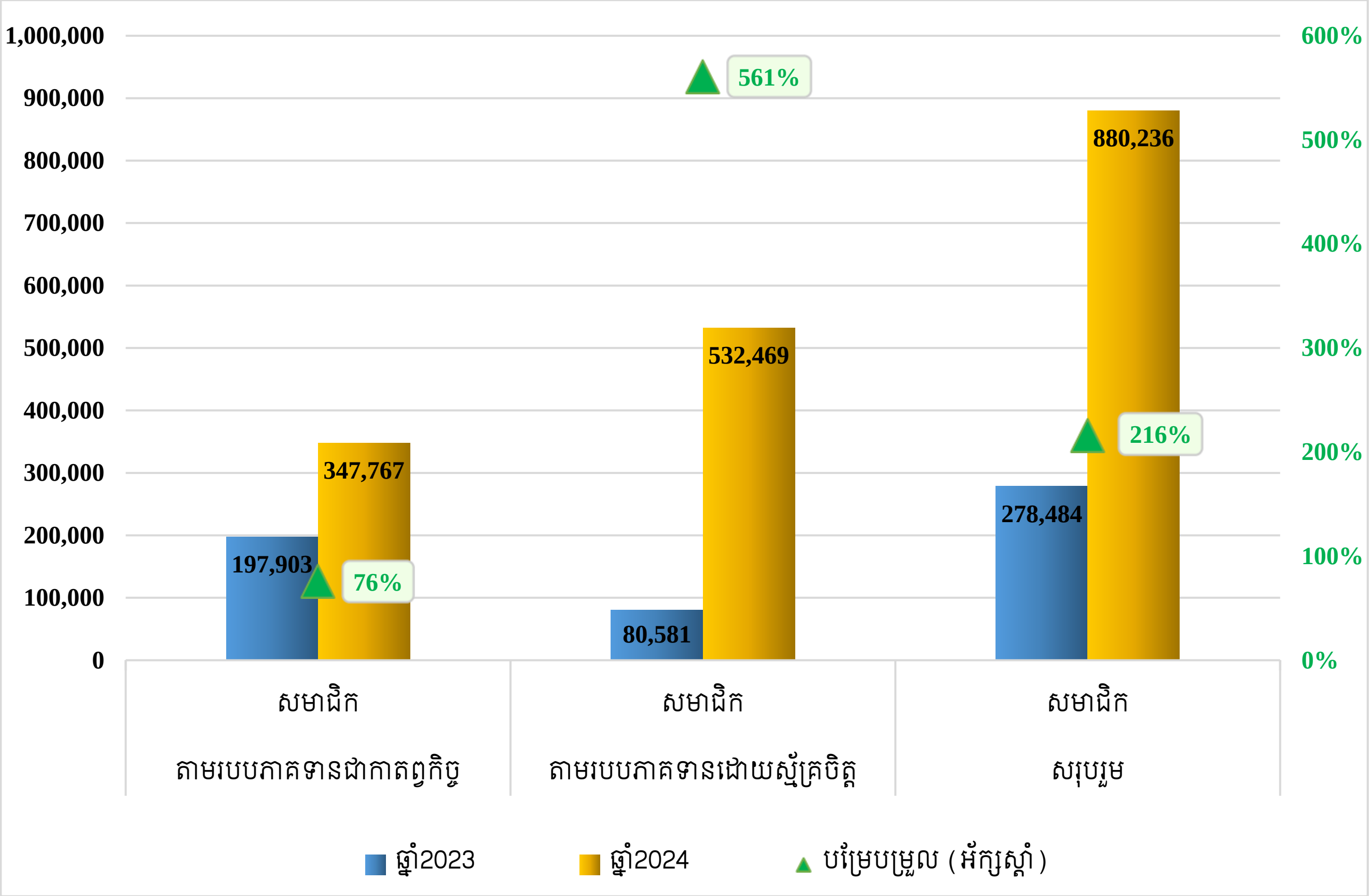

ប្រភព៖ នាយកដ្ឋានបញ្ជិកា និងភាគទាន (ទិន្នន័យលម្អិតសូមមើលក្នុងឧបសម្ព័ន្ធទី១ តារាង១.១ ដល់តារាង១.៤.២)

ក.២. បច្ចុប្បន្នភាពក្រសួង ស្ថាប័ន សហគ្រាស គ្រឹះស្ថាន និងសមាជិក

បច្ចុប្បន្ន **ប.ស.ស.** មានក្រសួង ស្ថាប័ន សហគ្រាស គ្រឹះស្ថានសរុប ២៥ ១៦៤សហគ្រាស មានសមាជិកចំនួន ២ ៧១៥ ០៨៤នាក់ (ស្រី ១ ៥០៣ ៩០៧នាក់) ក្នុងនោះតាមរបបភាគទានជាកាតព្វកិច្ច មានសហគ្រាសចំនួន ២៥ ១៦៤សហគ្រាស មានសមាជិកចំនួន ២ ០៧៩ ២៨៥នាក់ (ស្រី ១ ១២១ ៤៤១នាក់) និងតាមរបបភាគទានដោយស្ម័គ្រចិត្តមានសមាជិកចំនួន ៦៣៥ ៧៩៩នាក់ (ស្រី ៣៨២ ៤៦៦នាក់)។

តារាងទី១៖ បច្ចុប្បន្នភាពក្រសួង ស្ថាប័ន សហគ្រាស គ្រឹះស្ថាន និងសមាជិក

ល.រ	បរិយាយ	ឆ្នាំ2023			ឆ្នាំ2024			បម្រែបម្រួល (%)
		សហ	សមាជិក	ស្រី	សហ	សមាជិក	ស្រី	
សរុប (1+2)		**18,269**	**2,024,989**	**1,105,388**	**25,164**	**2,715,084**	**1,503,907**	**34.08%**
1	**តាមរបបភាគទានជាកាតព្វកិច្ច**	**18,269**	**1,956,955**	**1,062,703**	**25,164**	**2,079,285**	**1,121,441**	**6.25%**
1.1	បុគ្គលដែលស្ថិតក្នុងវិស័យសាធារណៈ	39	462,379	142,594	273	504,870	150,741	9.19%
1.2	បុគ្គលក្រោមបទប្បញ្ញត្តិនៃច្បាប់ស្តីពីការងារ	18,230	1,494,576	920,109	24,891	1,574,415	970,700	5.34%
2	**តាមរបបភាគទានដោយស្ម័គ្រចិត្ត**	**ម.អ**	**68,034**	**42,685**	**ម.អ**	**635,799**	**382,466**	**834.53%**
2.1	សម្រាប់បុគ្គលស្វ័យនិយោជន៍	ម.អ	68,034	42,685	ម.អ	484,375	295,579	611.96%
2.2	សម្រាប់អ្នកក្នុងបន្ទុកសមាជិក ប.ស.ស.	ម.អ	0	0	ម.អ	151,424	86,887	100.00%

ប្រភព៖ នាយកដ្ឋានបញ្ជិកា និងភាគទាន (ទិន្នន័យលម្អិតសូមមើលក្នុងឧបសម្ព័ន្ធទី១ តារាង១.១ ដល់តារាង១.៤.២)

សម្គាល់៖ សហ មានន័យថា "សហគ្រាស" ម.អ មានន័យថា "មិនអនុវត្ត" បម្រែបម្រួល (%) គិតទៅលើសមាជិក

ក្រាហ្វិកទី៣៖ បច្ចុប្បន្នភាពក្រសួង ស្ថាប័ន សហគ្រាស គ្រឹះស្ថានសរុប គិតត្រឹមឆ្នាំ២០២៤

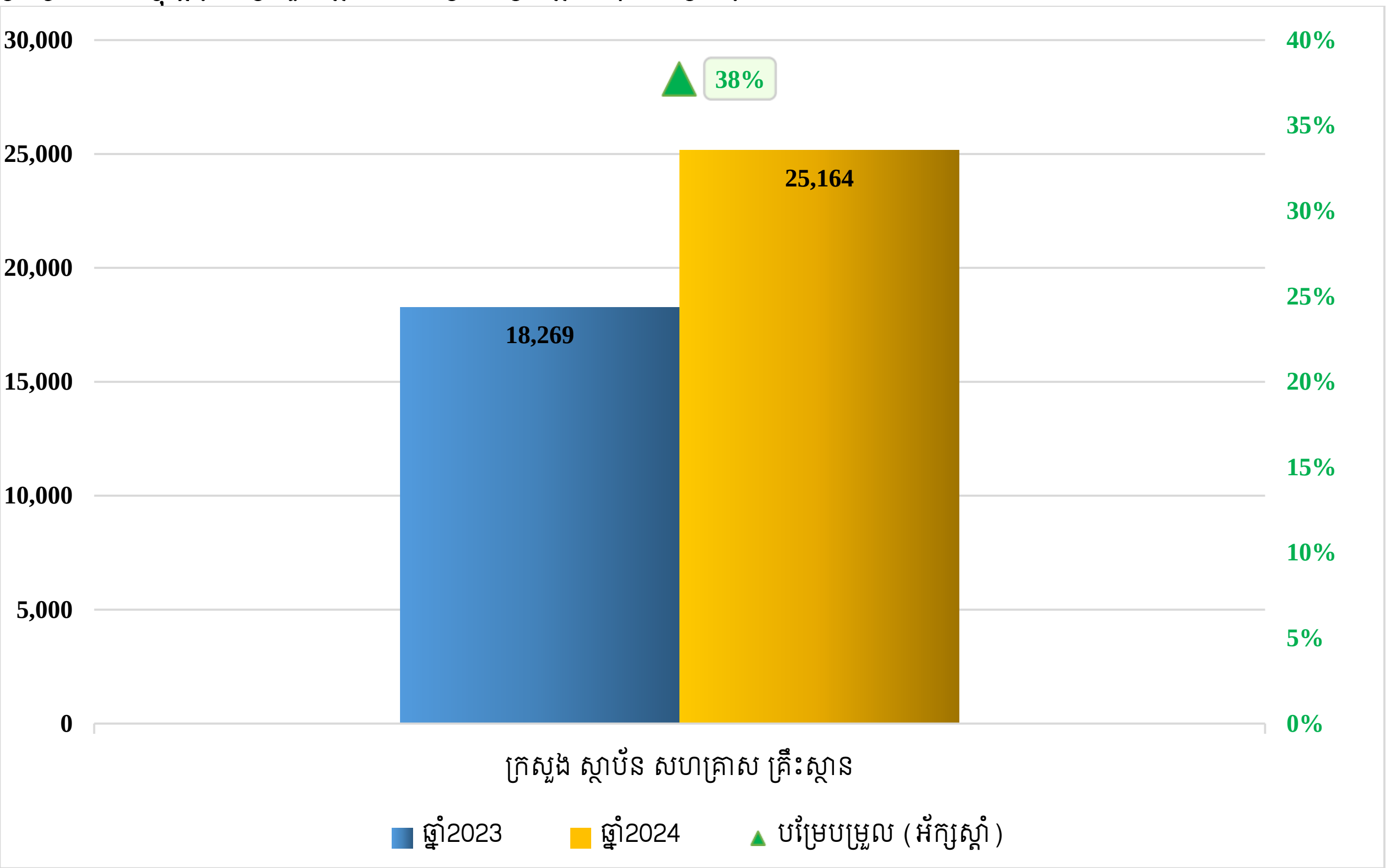

ប្រភព៖ នាយកដ្ឋានបញ្ជិកា និងភាគទាន (ទិន្នន័យលម្អិតសូមមើលក្នុងឧបសម្ព័ន្ធទី១ តារាង១.១ ដល់តារាង១.៤.២)

ក្រាហ្វិកទី៤៖ បច្ចុប្បន្នភាពសមាជិក ប.ស.ស. សរុប គិតត្រឹមឆ្នាំ២០២៤

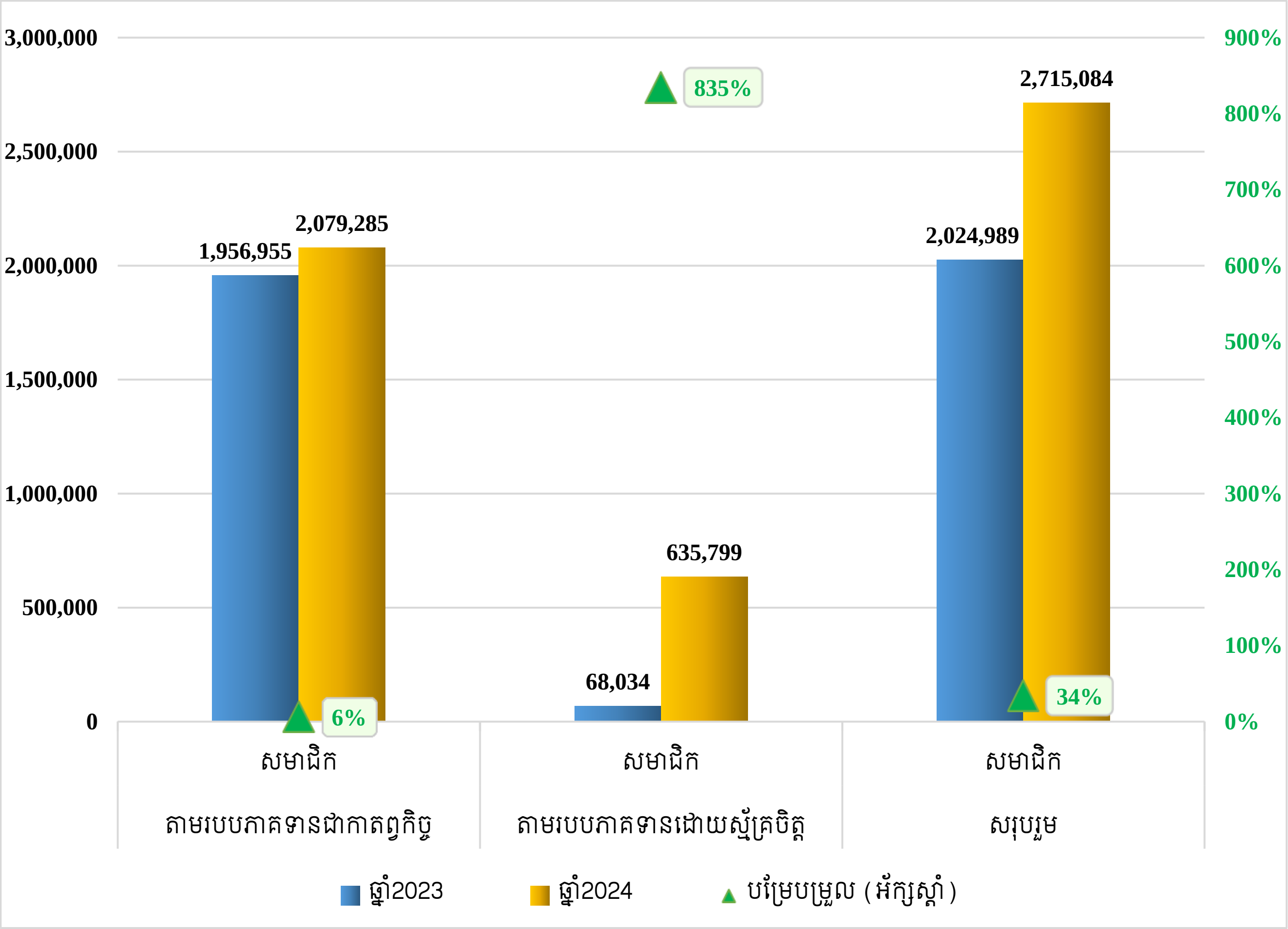

ប្រភព៖ នាយកដ្ឋានបញ្ជិកា និងភាគទាន (ទិន្នន័យលម្អិតសូមមើលក្នុងឧបសម្ព័ន្ធទី១ តារាង១.១ ដល់តារាង១.៤.២)

តារាងទី២៖ បច្ចុប្បន្នភាពផ្នែកវាយនភណ្ឌ កាត់ដេរ ផលិតស្បែកជើង និងផលិតផលធ្វើដំណើរនិងកាបូប

បរិយាយ	ឆ្នាំ2023			ឆ្នាំ2024			បម្រែបម្រួល (%)
	សហ	សមាជិក	ស្រី	សហ	សមាជិក	ស្រី	
ផ្នែកវាយនភណ្ឌ កាត់ដេរ ផលិតស្បែកជើង និងផលិតផលធ្វើដំណើរនិងកាបូប	1,233	779,972	610,008	1,321	898,343	678,333	15.18%

ប្រភព៖ នាយកដ្ឋានបញ្ជិកា និងភាគទាន (ទិន្នន័យលម្អិតសូមមើលក្នុងឧបសម្ព័ន្ធទី១ តារាង១.៥)
សម្គាល់៖ សហ មានន័យថា "សហគ្រាស" បម្រែបម្រួល (%) គិតទៅលើសមាជិក

ក.៣. ការចុះអធិការកិច្ចបញ្ជិកា

ការចុះអធិការកិច្ចបញ្ជិកា (ចុះស្រាវជ្រាវសហគ្រាសថ្មី ចែកលិខិតជូនដំណឹងអធិការកិច្ច អធិការកិច្ចចុះបញ្ជិកា និងសហគ្រាសគ្រឹះស្ថានដែលប្ដឹងទៅតុលាការ) មានចំនួន ៧ ៥៦៧លើក។

តារាងទី៣៖ ការចុះអធិការកិច្ចបញ្ជិកា

ល.រ	បរិយាយ	ឆ្នាំ2023		ឆ្នាំ2024		បម្រែបម្រួល (%)
		លើក	សហគ្រាស	លើក	សហគ្រាស	
សរុប (1+2+3+4)		**3,013**	**8,545**	**7,567**	**19,291**	**125.75%**
1	ចុះស្រាវជ្រាវសហគ្រាសថ្មី	485	2,502	92	355	-85.81%
2	ចែកលិខិតជូនដំណឹងអធិការកិច្ច	732	2,641	181	508	-80.76%
3	អធិការកិច្ចចុះបញ្ជិកា	1,796	3,394	7,286	18,420	442.72%
4	សហគ្រាសគ្រឹះស្ថានដែលប្ដឹងទៅតុលាការ	0	8	8	8	0.00%

ប្រភព៖ នាយកដ្ឋានអធិការកិច្ចសន្តិសុខសង្គម (ទិន្នន័យលម្អិតសូមមើលក្នុងឧបសម្ព័ន្ធទី១ តារាង១.៦)
សម្គាល់៖ បម្រែបម្រួល (%) គិតទៅលើសហគ្រាស

ក.៤. ការកសាងលិខិតបទដ្ឋាននៃការអនុវត្តរបបសន្តិសុខសង្គម

- ក្រុមប្រឹក្សាភិបាលនៃ **ប.ស.ស.** និងក្រុមប្រឹក្សាធនាភិបាលសន្តិសុខសង្គមនៃ **ប.ស.ស.** ត្រូវបានបង្កើត៖
  - អនុក្រឹត្យលេខ ១០៥៦ អនក្រ.តត ចុះថ្ងៃទី២៥ ខែតុលា ឆ្នាំ២០២៤ ស្ដីពីការតែងតាំងសមាសភាពក្រុមប្រឹក្សាភិបាលនៃបេឡាជាតិសន្តិសុខសង្គម អាណត្តិទី២
  - អនុក្រឹត្យលេខ ៣០៥ អនក្រ.បក ចុះថ្ងៃទី២៧ ខែធ្នូ ឆ្នាំ២០២៤ ស្ដីពីការរៀបចំនិងការប្រព្រឹត្តទៅនៃក្រុមប្រឹក្សាធនាភិបាលសន្តិសុខសង្គមនៃបេឡាជាតិសន្តិសុខសង្គម។
- បានពង្រីកវិសាលភាពរបបសន្តិសុខសង្គមចំពោះក្រុមគោលដៅបន្ថែមរួមមាន៖
  - អនុក្រឹត្យលេខ ៦២ អនក្រ.បក ចុះថ្ងៃទី២២ ខែមីនា ឆ្នាំ២០២៤ ស្ដីពីការពង្រីកវិសាលភាពរបបសន្តិសុខសង្គមផ្នែកហានិភ័យការងារ និងផ្នែកថែទាំសុខភាពសម្រាប់បុគ្គលដែលស្ថិតនៅក្នុងវិស័យសាធារណៈ
  - អនុក្រឹត្យលេខ ៣០៤ អនក្រ.បក ចុះថ្ងៃទី២៧ ខែធ្នូ ឆ្នាំ២០២៤ ស្ដីពីការពង្រីកវិសាលភាពរបបសន្តិសុខសង្គមផ្នែកថែទាំសុខភាពសម្រាប់និស្សិតនគរបាលនិងសិស្សនគរបាល។
- អនុក្រឹត្យលេខ ១០៨ អនក្រ.បក ចុះថ្ងៃទី១០ ខែឧសភា ឆ្នាំ២០២៤ ស្ដីពីការបន្តសុពលភាពនៃអត្រាភាគទាននៅក្នុងអនុក្រឹត្យលេខ ២២១ អនក្រ.បក ចុះថ្ងៃទី២១ ខែតុលា ឆ្នាំ២០២២ ស្ដីពីការកែសម្រួលមាត្រា៤ មាត្រា៥ និងមាត្រា១៦ នៃអនុក្រឹត្យលេខ ៥៩ អនក្រ.បក ចុះថ្ងៃទី៨ ខែឧសភា ឆ្នាំ២០១៨ ស្ដីពីការកំណត់អត្រាភាគទាន បែបបទ និងនីតិវិធីនៃការបង់ភាគទានរបបសន្តិសុខសង្គមផ្នែកថែទាំសុខភាពសម្រាប់មន្ត្រីសាធារណៈ អតីតមន្ត្រីរាជការ និងអតីតយុទ្ធជន។

- ប្រកាសលេខ ២៣៥/២៤ ក.ប/ប្រ.ក.ប.ស.ស. ចុះថ្ងៃទី៥ ខែវិច្ឆិកា ឆ្នាំ២០២៤ ស្តីពីលក្ខខណ្ឌ បែបបទ និងនីតិវិធីនៃការផ្តល់សេវាព្យាបាលនិងថែទាំវេជ្ជសាស្ត្រសេវាស្តារនីតិសម្បទាសេវា ឬការព្យាបាលនិងការថែទាំវេជ្ជសាស្ត្រដែលមិនរាប់បញ្ចូលនិងការផ្តល់សេវាបង្ការសុខភាព និងការកំណត់បញ្ជីជំងឺរ៉ាំរ៉ៃក្នុងរបបសន្តិសុខសង្គមផ្នែកថែទាំសុខភាពតាមរបបភាគទានជាកាតព្វកិច្ច
- របបសន្តិសុខសង្គមផ្នែកនិកម្មភាពការងារ ដែលមានចែងនៅក្នុងច្បាប់ស្តីពីរបបសន្តិសុខសង្គម ត្រូវបានចាប់ផ្តើមធ្វើការសិក្សា និងស្រាវជ្រាវលើទិដ្ឋភាពគោលនយោបាយ ការគ្រប់គ្រងនិងប្រតិបត្តិការនៃការអនុវត្តរបស់ប្រទេសក្នុងតំបន់ ក៏ដូចជាអន្តរជាតិ លើសពីនេះ ថ្នាក់ដឹកនាំ **ប.ស.ស.** បានចូលរួមកិច្ចពិភាក្សាតុមូលរបស់ជំនាញការអាស៊ីស្តីពីកិច្ចគាំពារផ្នែកនិកម្មភាពការងារឆ្នាំ២០២៤ នៅថ្ងៃទី៩-១០ ខែតុលា ឆ្នាំ២០២៤ ដែលសហការរៀបចំឡើងដោយរាជរដ្ឋាភិបាលនៃប្រទេសជប៉ុន អង្គការអន្តរជាតិខាងការងារ និងអង្គភាពធានារ៉ាប់រងសំណងគ្រោះថ្នាក់ការងារអាស៊ីនៃសាធារណរដ្ឋឥណ្ឌូណេស៊ី។

ខ. ការពង្រឹង និងបង្កើនគុណភាពនិងសមត្ថភាពផ្តល់សេវាសន្តិសុខសង្គម

ខ.១. ការពង្រឹងសេវាទូទាត់ និងបើកផ្តល់តាវកាលិករបបសន្តិសុខសង្គម

សមាជិក **ប.ស.ស.** បានចូលប្រើប្រាស់សេវានៅតាមមូលដ្ឋានសុខាភិបាល (ដៃគូ និងក្រៅដៃគូ) សរុប ៧ ៧៩២ ៤៧៦ដង និងចំណាយមូលដ្ឋានសុខាភិបាលសរុប ៥១៣ ៥១៦,១៧លានរៀល ក្នុងនោះតាមរបបភាគទានជាកាតព្វកិច្ចមានចំនួន ៦ ៩៤០ ១៧៤ដង និងចំណាយមូលដ្ឋានសុខាភិបាល ៤៤៩ ៨៦០,២៤លានរៀល តាមរបបភាគទានដោយស្ម័គ្រចិត្តមានចំនួន ៨៥២ ៣០២ដង និងចំណាយមូលដ្ឋានសុខាភិបាល ៦៣ ៦៥៥,៩៣លានរៀល។

តារាងទី៤៖ សមាជិកចូលប្រើប្រាស់សេវា និងការទូទាត់ជូនមូលដ្ឋានសុខាភិបាល

ល.រ	បរិយាយ	ឆ្នាំ2023		ឆ្នាំ2024		បម្រែបម្រួល (%)	
		ដង	ចំណាយ (លានរៀល)	ដង	ចំណាយ (លានរៀល)	ដង	ចំណាយ (លានរៀល)
	សរុប (1+2)	**5,072,531**	**316,950.93**	**7,792,476**	**513,516.17**	**53.62%**	**62.02%**
1	**តាមរបបភាគទានជាកាតព្វកិច្ច**	**5,067,778**	**316,471.44**	**6,940,174**	**449,860.24**	**36.95%**	**42.15%**
1.1	បុគ្គលដែលស្ថិតក្នុងវិស័យសាធារណៈ	624,586	78,566.04	706,944	119,622.19	13.19%	52.26%
1.2	បុគ្គលក្រោមបទប្បញ្ញត្តិនៃច្បាប់ស្តីពីការងារ	4,443,192	237,905.40	6,233,230	330,238.05	40.29%	38.81%
2	**តាមរបបភាគទានដោយស្ម័គ្រចិត្ត**	**4,753**	**479.50**	**852,302**	**63,655.93**	**17,831.87%**	**13,175.59%**
2.1	សម្រាប់បុគ្គលស្វ័យនិយោជន៍	4,753	479.50	724,953	58,746.39	15,152.54%	12,151.70%
2.2	សម្រាប់អ្នកក្នុងបន្ទុកសមាជិក ប.ស.ស.	0	0.00	127,349	4,909.54	100.00%	100.00%

ប្រភព៖ នាយកដ្ឋានសេវាមូលដ្ឋានសុខាភិបាល (ទិន្នន័យលម្អិតសូមមើលក្នុងឧបសម្ព័ន្ធទី២ តារាង២.១ ដល់តារាង២.១.៦)

សមាជិក **ប.ស.ស.** ទទួលបានការទូទាត់តាវកាលិកសរុប ៩១ ១៧១នាក់ និងចំណាយអស់ទឹកប្រាក់ប្រមាណ ១៦៧ ២៨៥,១៨លានរៀល ក្នុងនោះតាមរបបភាគទានជាកាតព្វកិច្ចមានចំនួន ៨៩ ៧៩២នាក់ និងចំណាយអស់ទឹកប្រាក់ប្រមាណ ១៦៥ ៥៤១,៥២លានរៀល តាមរបបភាគទានដោយស្ម័គ្រចិត្តមានចំនួន ១ ៣៧៩នាក់ និងចំណាយអស់ទឹកប្រាក់ប្រមាណ ១ ៧៤៣,៦៥លានរៀល។ ជាមួយគ្នានេះ **ប.ស.ស.** បានផ្តល់តាវកាលិកផ្នែកប្រាក់សោធនដល់សមាជិកចំនួន ២ ៥៦៣នាក់ (ស្រី ៩៤៥នាក់) ដោយចំណាយអស់ទឹកប្រាក់

ប្រមាណ ១ ០២២,៦២លានរៀល និងបានផ្តល់សេវាស្តារនីតិសម្បទាដល់សមាជិកចំនួន ៤២៣ករណី (ស្រី ១៧៤ករណី) ដោយចំណាយអស់ទឹកប្រាក់ប្រមាណ ១៦៨,១៩លានរៀល។

តារាងទី៥៖ ការផ្តល់ និងចំណាយតាវកាលិកដល់សមាជិក ប.ស.ស.

ល.រ	បរិយាយ	ឆ្នាំ2023		ឆ្នាំ2024		បម្រែបម្រួល (%)	
		នាក់	ចំណាយ (លានរៀល)	នាក់	ចំណាយ (លានរៀល)	នាក់	ចំណាយ (លានរៀល)
សរុប (1+2)		**84,341**	**154,057.99**	**91,171**	**167,285.18**	**8.10%**	**8.59%**
1	**តាមរបបភាគទានជាកាតព្វកិច្ច**	**84,339**	**154,056.95**	**89,792**	**165,541.52**	**6.47%**	**7.45%**
1.1	បុគ្គលដែលស្ថិតក្នុងវិស័យសាធារណៈ	272	576.12	257	656.16	-5.51%	13.89%
1.2	បុគ្គលក្រោមបទប្បញ្ញត្តិនៃច្បាប់ស្តីពីការងារ	84,067	153,480.82	89,535	164,885.37	6.50%	7.43%
2	**តាមរបបភាគទានដោយស្ម័គ្រចិត្ត**	**2**	1.04	**1,379**	**1,743.65**	**68,850.00%**	**167,558.85%**
2.1	សម្រាប់បុគ្គលស្វ័យនិយោជន៍	2	1.04	1,264	1,578.52	63,100.00%	151,680.77%
2.2	សម្រាប់អ្នកក្នុងបន្ទុកសមាជិក ប.ស.ស.	0	0.00	115	165.13	100.00%	100.00%

ប្រភព៖ នាយកដ្ឋានតាវកាលិកសន្តិសុខសង្គម (ទិន្នន័យលម្អិតសូមមើលក្នុងឧបសម្ព័ន្ធទី២ តារាង២.៨ ដល់តារាង២.១៣)

ខ.២. ការពង្រឹង និងបង្កើនគុណភាព ប្រសិទ្ធភាពនៃការផ្តល់សេវាសុខាភិបាល

➢ មូលដ្ឋានសុខាភិបាលដែលបានចុះកិច្ចព្រមព្រៀងថ្មី និងបច្ចុប្បន្នភាពមូលដ្ឋានសុខាភិបាល

ប.ស.ស. បានចុះកិច្ចព្រមព្រៀងជាមួយមូលដ្ឋានសុខាភិបាលដៃគូថ្មីចំនួន ៦៦មូលដ្ឋានសុខាភិបាល ដែលមានមូលដ្ឋានសុខាភិបាលសាធារណៈចំនួន ៣៦មូលដ្ឋានសុខាភិបាល និងមូលដ្ឋានសុខាភិបាលឯកជន ចំនួន ៣០មូលដ្ឋានសុខាភិបាល។

តារាងទី៦៖ មូលដ្ឋានសុខាភិបាលចុះកិច្ចព្រមព្រៀងថ្មីជាមួយ ប.ស.ស.

ល.រ	បរិយាយ	ឯកតា	ឆ្នាំ2023	ឆ្នាំ2024	បម្រែបម្រួល (%)
	មូលដ្ឋានសុខាភិបាលចុះថ្មី (1+2)	ចំនួនមូលដ្ឋានសុខាភិបាល	**31**	**66**	**112.90%**
1	**មូលដ្ឋានសុខាភិបាលសាធារណៈ**		**18**	**36**	**100.00%**
1.1	មន្ទីរពេទ្យថ្នាក់ជាតិ		3	4	33.33%
1.2	មន្ទីរពេទ្យបង្អែក		1	2	100.00%
1.3	មណ្ឌលសុខភាព		14	30	114.29%
2	**មូលដ្ឋានសុខាភិបាលឯកជន**		**13**	**30**	**130.77%**

ប្រភព៖ នាយកដ្ឋានសេវាមូលដ្ឋានសុខាភិបាល (ទិន្នន័យលម្អិតសូមមើលក្នុងឧបសម្ព័ន្ធទី២ តារាង២.៣.១ ដល់តារាង២.៣.២)

បច្ចុប្បន្នភាពមូលដ្ឋានសុខាភិបាលសរុបមានចំនួន ១ ៥៩៥មូលដ្ឋានសុខាភិបាល ក្នុងនោះ មូលដ្ឋានសុខាភិបាលសាធារណៈចំនួន ១ ៤៣១មូលដ្ឋានសុខាភិបាល និងមូលដ្ឋានសុខាភិបាលឯកជនចំនួន ១៦៤មូលដ្ឋានសុខាភិបាល។

ក្រាហ្វិកទី៥៖ បច្ចុប្បន្នភាពមូលដ្ឋានសុខាភិបាលចុះកិច្ចព្រមព្រៀងជាមួយ ប.ស.ស.

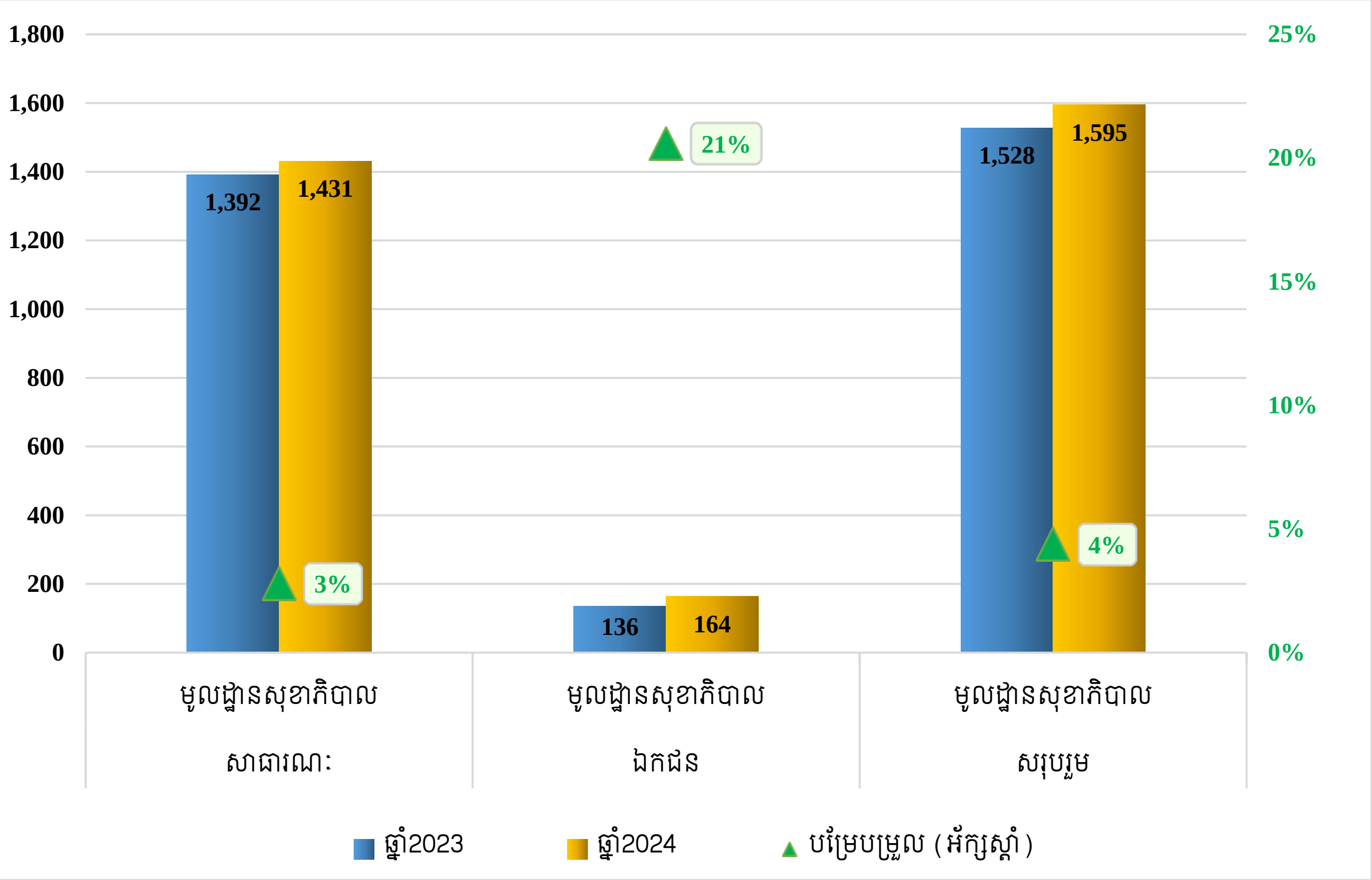

ប្រភព៖ នាយកដ្ឋានសេវាមូលដ្ឋានសុខាភិបាល (ទិន្នន័យលម្អិតសូមមើលក្នុងឧបសម្ព័ន្ធទី២ តារាង២.៣)

គ. ការលើកកម្ពស់ការយល់ដឹង និងពង្រឹងការអនុវត្តច្បាប់ស្តីពីរបបសន្តិសុខសង្គម

គ.១. ការពង្រឹងសេវាផ្តល់ព័ត៌មានអតិថិជន និងដោះស្រាយបណ្តឹង

នៅក្នុងឆ្នាំ២០២៤ **ប.ស.ស.** បានទទួលបណ្តឹងសរុប ៨៣០ករណី បានដោះស្រាយបណ្តឹងមានចំនួន ៩៦២ករណី បណ្តឹងដោះស្រាយមិនទាន់រួចរាល់មានចំនួន ១៣០ករណី និងទទួលបានសំណូមពរពីសមាជិកសរុប ៥៨៧ករណី។

តារាងទី៧៖ ការដោះស្រាយបណ្តឹង និងសំណូមពរទទួលបានពីសមាជិក

ល.រ	បរិយាយ	ឆ្នាំ2023	ឆ្នាំ2024	បម្រែបម្រួល (%)
ក. បណ្តឹង និងសំណូមពរទទួលបានពីមជ្ឈមណ្ឌលព័ត៌មាន				
1	ចំនួនបណ្តឹង	730	814	11.51%
2	ចំនួនដោះស្រាយ	715	954	33.43%
3	បណ្តឹងនៅសល់	0	122	100.00%
4	ចំនួនសំណូមពរ	260	584	124.62%
ខ. បណ្តឹង និងសំណូមពរទទួលបានពីប្រព័ន្ធបណ្តឹងអនាមិក				
1	ចំនួនបណ្តឹង	មិនទាន់អនុវត្ត	16	100.00%
2	ចំនួនដោះស្រាយ	មិនទាន់អនុវត្ត	8	100.00%
3	បណ្តឹងនៅសល់	មិនទាន់អនុវត្ត	8	100.00%
4	ចំនួនសំណូមពរ	មិនទាន់អនុវត្ត	3	100.00%

ប្រភព៖ នាយកដ្ឋានសេវាអតិថិជន និងទំនាក់ទំនងសាធារណៈ (ទិន្នន័យលម្អិតសូមមើលក្នុងឧបសម្ព័ន្ធទី៣ តារាង៣.១)

តារាងទី៨៖ ការឆ្លើយតបសំណួរទៅសមាជិក ប.ស.ស. តាមបណ្តាញសង្គម និង Call-Center 1286 និង 1297

ល.រ	បរិយាយ	ឆ្នាំ2023	ឆ្នាំ2024	បម្រែបម្រួល (%)
សរុប (1+2+3)		**176,149**	**391,622**	**122.32%**
1	1286	118,132	291,129	146.44%
2	1297	0	43,843	100.00%
3	បណ្តាញសង្គម	58,017	56,650	-2.36%

ប្រភព៖ នាយកដ្ឋានសេវាអតិថិជន និងទំនាក់ទំនងសាធារណៈ (ទិន្នន័យលម្អិតសូមមើលក្នុងឧបសម្ព័ន្ធទី៣ តារាង៣.២)

គ.២. ការសហការបង្កើនការផ្សព្វផ្សាយ អប់រំ និងបង្ការ

➢ ការផ្សព្វផ្សាយ និងអប់រំ

ដើម្បីលើកកម្ពស់ការយល់ដឹងដល់សមាជិក **ប.ស.ស.** ក៏ដូចជាសាធារណជនអំពីអត្ថប្រយោជន៍នៃការអនុវត្តរបបសន្តិសុខសង្គម និងការបង្ការគ្រោះថ្នាក់ការងារ **ប.ស.ស.** បានធ្វើការផ្សព្វផ្សាយតាមគ្រប់រូបភាព និងគ្រប់ទម្រង់។

ក្រាហ្វិកទី៦៖ ការផ្សព្វផ្សាយការអនុវត្តរបបសន្តិសុខសង្គម (គិតជាលើក)

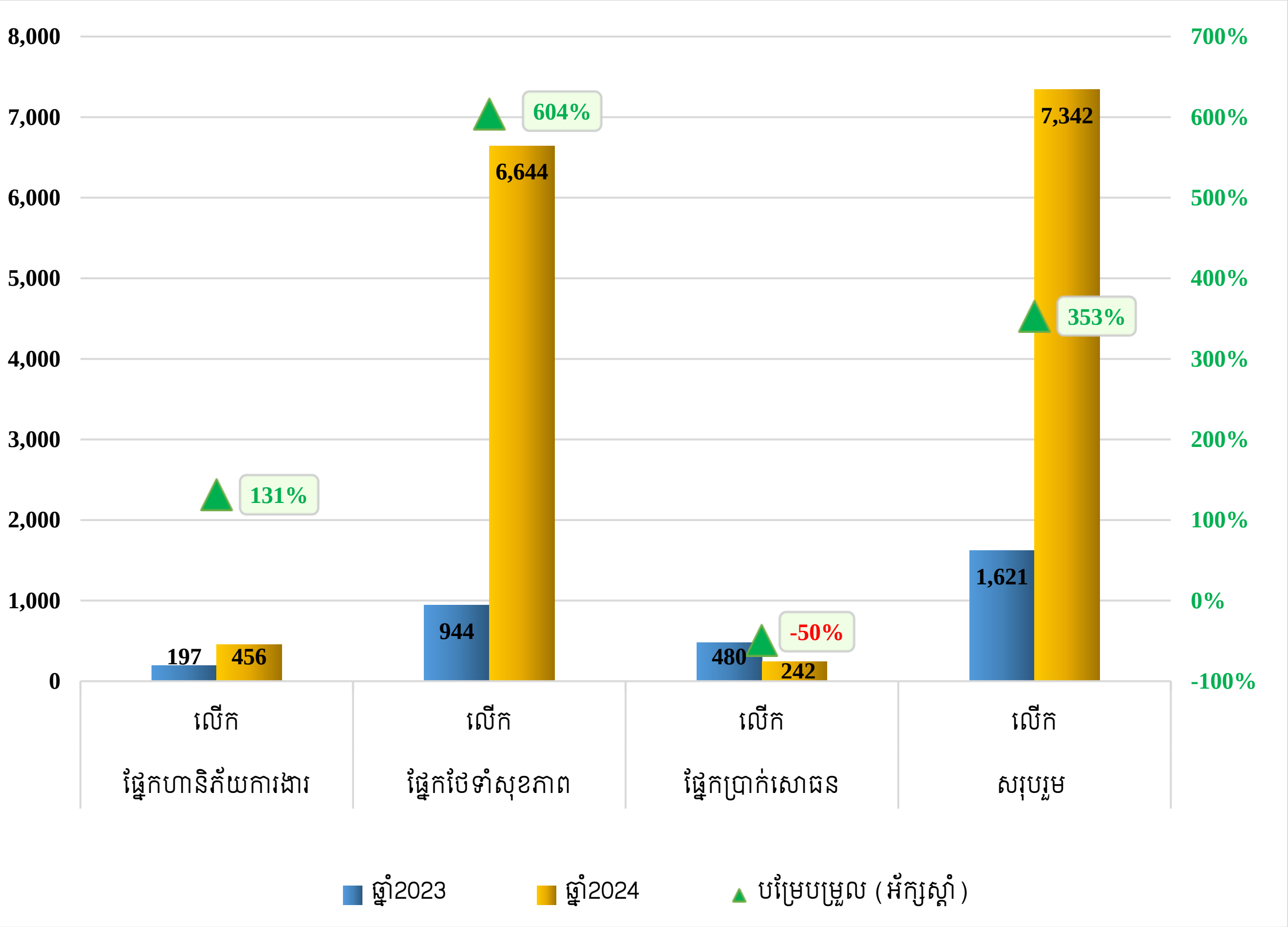

ប្រភព៖ នាយកដ្ឋានសេវាអតិថិជន និងទំនាក់ទំនងសាធារណៈ (ទិន្នន័យលម្អិតសូមមើលក្នុងឧបសម្ព័ន្ធទី៣ តារាង៣.៣ ដល់តារាង៣.៤)

ក្រាហ្វិកទី៧៖ ការផ្សព្វផ្សាយការអនុវត្តរបបសន្តិសុខសង្គម (អ្នកចូលរួមគិតជានាក់)

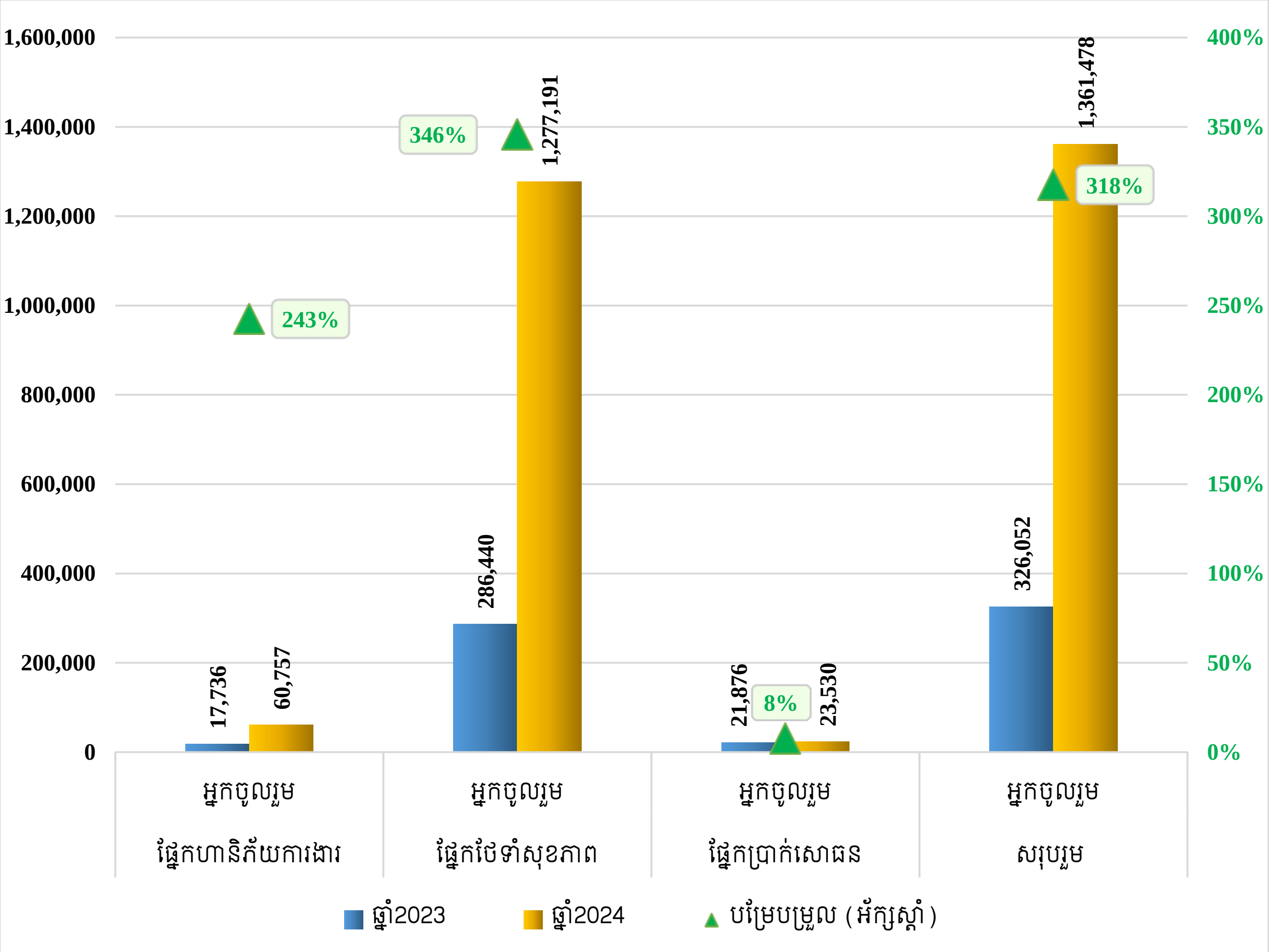

ប្រភព៖ នាយកដ្ឋានសេវាអតិថិជន និងទំនាក់ទំនងសាធារណៈ (ទិន្នន័យលម្អិតសូមមើលក្នុងឧបសម្ព័ន្ធទី៣ តារាង៣.៣ ដល់តារាង៣.៤)

តារាងទី៩៖ ការងារអប់រំ និងផ្សព្វផ្សាយ

បរិយាយ	ឆ្នាំ2023			ឆ្នាំ2024			បម្រែបម្រួល (%)
	លើក	អ្នកចូលរួម	ស្រី	លើក	អ្នកចូលរួម	ស្រី	
ការផ្សព្វផ្សាយអំពីគោលនយោបាយអភិវឌ្ឍន៍វិស័យការងារ	35	6,860	6,153	43	3,176	2,105	-53.70%
ការផ្សព្វផ្សាយអំពីលក្ខខណ្ឌអនាម័យ សុវត្ថិភាពការងារ លក្ខខណ្ឌការងារ និងអត្ថប្រយោជន៍របបសន្តិសុខសង្គម ដល់កម្មករនិយោជិត	33	2,237	1,648	65	6,539	5,062	192.31%
ការផ្សព្វផ្សាយអំពីច្បាប់ស្តីពីចរាចរណ៍ផ្លូវគោក ដល់កម្មករនិយោជិត និងអ្នកបើកបរ	162	26,519	20,366	259	40,981	25,473	54.53%

ប្រភព៖ នាយកដ្ឋានសេវាអតិថិជន និងទំនាក់ទំនងសាធារណៈ (ទិន្នន័យលម្អិតសូមមើលក្នុងឧបសម្ព័ន្ធទី៣ តារាង៣.៥ ដល់តារាង៣.៧)
សម្គាល់៖ បម្រែបម្រួល (%) គិតទៅលើអ្នកចូលរួម

ក្រាហ្វិកទី៨៖ ការផ្សព្វផ្សាយតាមប្រព័ន្ធបណ្តាញសង្គម និងសារព័ត៌មានឆ្នាំ២០២៤

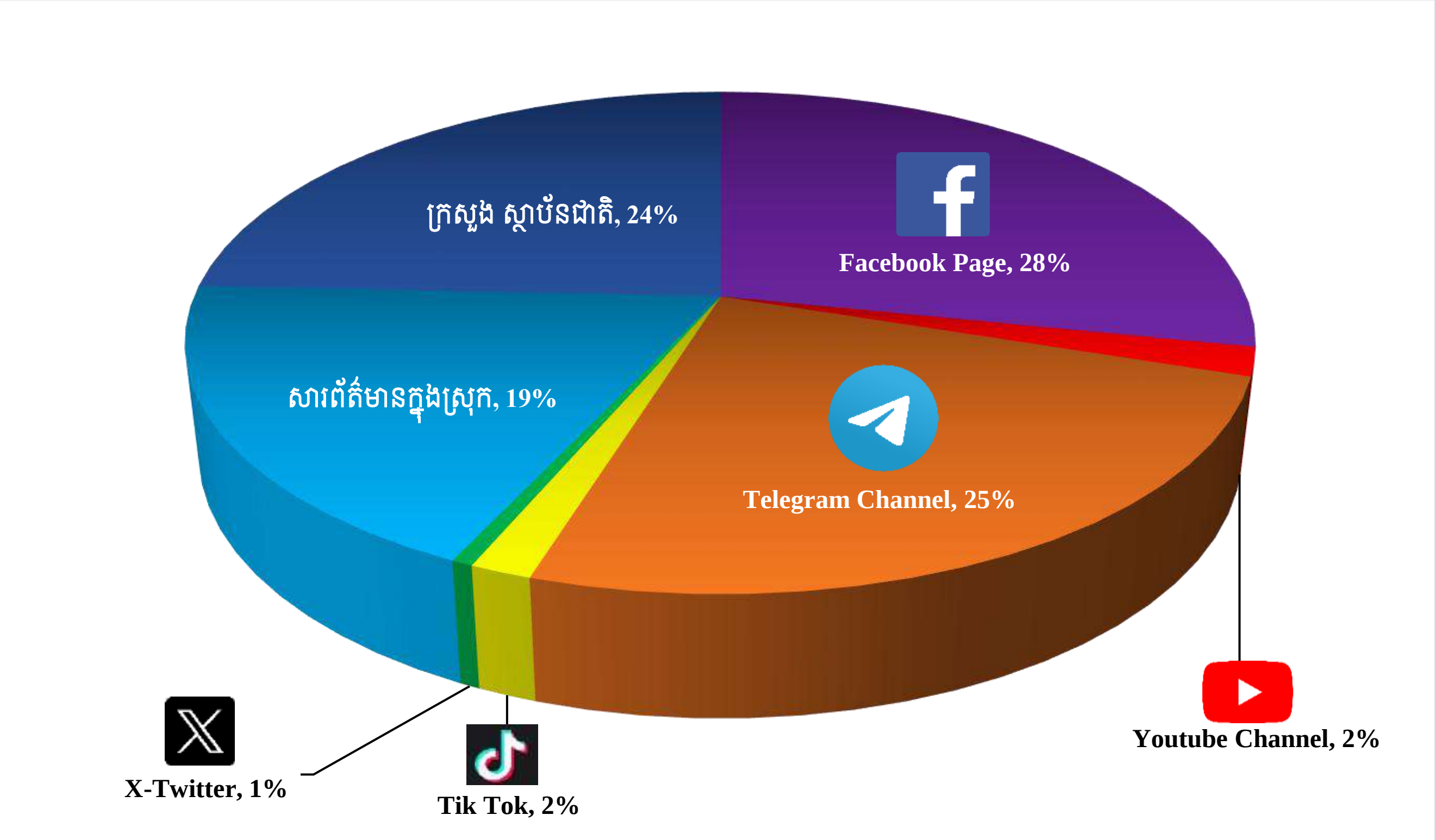

ប្រភព៖ នាយកដ្ឋានសេវាអតិថិជន និងទំនាក់ទំនងសាធារណៈ (ទិន្នន័យលម្អិតសូមមើលក្នុងឧបសម្ព័ន្ធទី៣ តារាង៣.៨)

ក្រាហ្វិកទី៩៖ ការផ្សព្វផ្សាយតាមប្រព័ន្ធបណ្តាញសង្គម និងសារព័ត៌មានរវាងឆ្នាំ២០២៣ និងឆ្នាំ២០២៤

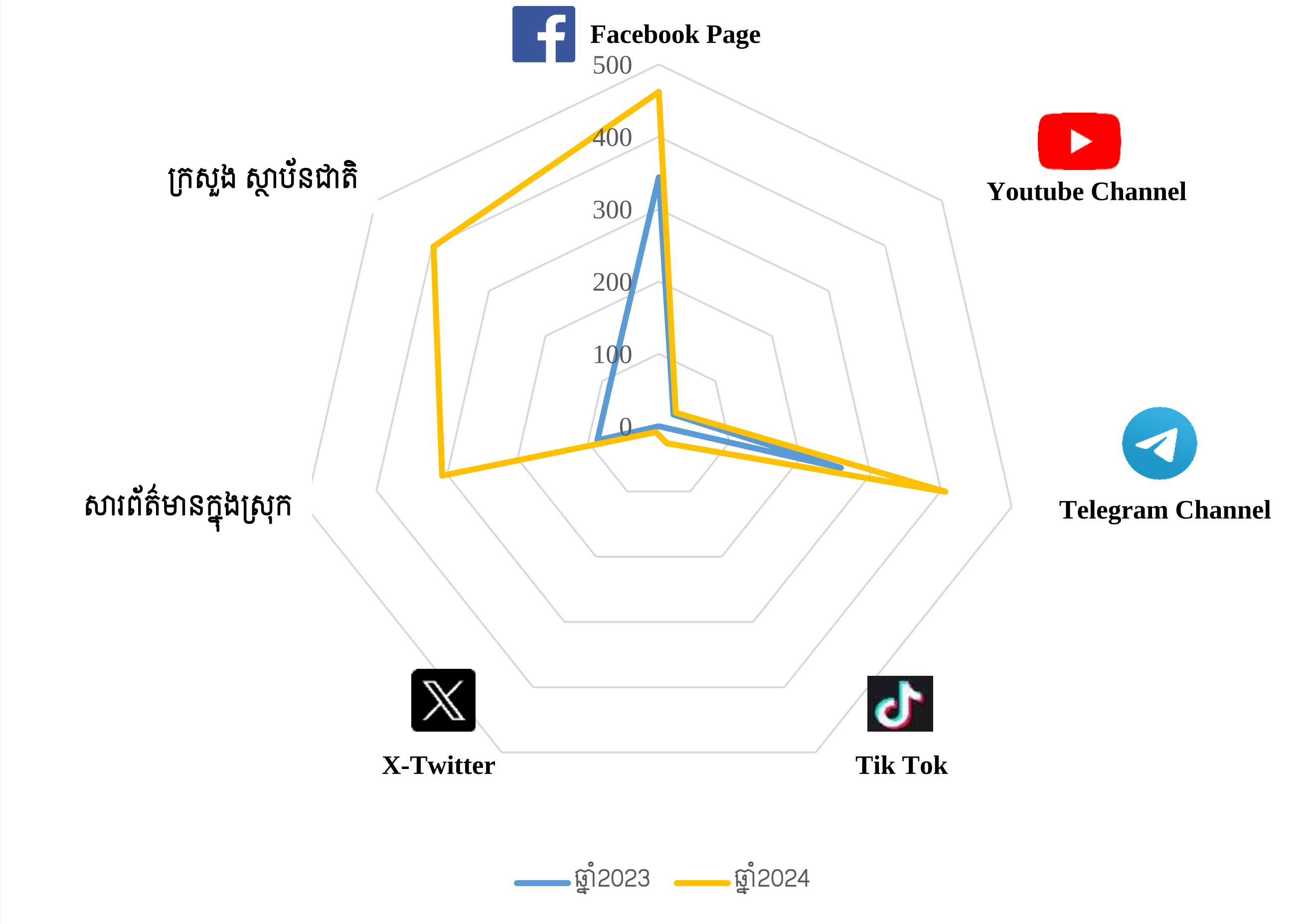

ប្រភព៖ នាយកដ្ឋានសេវាអតិថិជន និងទំនាក់ទំនងសាធារណៈ (ទិន្នន័យលម្អិតសូមមើលក្នុងឧបសម្ព័ន្ធទី៣ តារាង៣.៨)

តារាងទី១០៖ ការផលិតខិត្តប័ណ្ណ Poster បទយកការណ៍ និងស្ពតផ្សព្វផ្សាយរបស់ ប.ស.ស.

ល.រ	បរិយាយ	ឯកតា	ឆ្នាំ2023	ឆ្នាំ2024	បម្រែបម្រួល (%)
1	ការផលិតខិត្តប័ណ្ណ និងផ្ទាំងរូបភាព	ខិត្តប័ណ្ណ	172	483	180.81%
2	បទយកការណ៍	វីដេអូ	3	6	100.00%
3	ការផលិតវីដេអូផ្សព្វផ្សាយ	វីដេអូ	18	29	61.11%
សរុប (1+2+3)		**ខិត្តប័ណ្ណ/វីដេអូ**	**193**	**518**	**168.39%**

ប្រភព៖ នាយកដ្ឋានសេវាអតិថិជន និងទំនាក់ទំនងសាធារណៈ (ទិន្នន័យលម្អិតសូមមើលក្នុងឧបសម្ព័ន្ធទី៣ តារាង៣.៩)

➢ ការរៀបចំកម្រងឯកសារជំនួយស្មារតីវិស័យសន្តិសុខសង្គម

ប.ស.ស. បានរៀបចំកម្រងឯកសារជំនួយស្មារតីវិស័យសន្តិសុខសង្គម ក្នុងគោលបំណងសម្រាប់សាធារណជនប្រើប្រាស់ និងសិក្សាពីការវិវត្ត វិធានលក្ខខណ្ឌ តាវកាលិក ក្រសួង អង្គភាព ស្ថាប័នពាក់ព័ន្ធនានា ដោយក្នុងនោះបានរៀបចំរួចរាល់ក្នុងខែកញ្ញា ឆ្នាំ២០២៤ និងបានធ្វើបច្ចុប្បន្នភាពឡើងវិញនៅអំឡុងខែធ្នូ ឆ្នាំ២០២៤។ កម្រងឯកសារជំនួយស្មារតីនេះ មានបែងចែកជា ៤ជំពូករួមមាន៖

- ជំពូកទី១ សញ្ញាណប្រព័ន្ធសន្តិសុខសង្គមនៅលើសកលលោក
- ជំពូកទី២ ប្រព័ន្ធសន្តិសុខសង្គមនៅប្រទេសកម្ពុជា
- ជំពូកទី៣ ការអនុវត្តរបបសន្តិសុខសង្គមនៅប្រទេសកម្ពុជា
- ជំពូកទី៤ ការចូលរួមអនុវត្តកម្មវិធីជំនួយសង្គមដោយ **ប.ស.ស.**។

គ.៣. ការវាយតម្លៃការយល់ដឹង និងភាពពេញចិត្ត

ប.ស.ស. ចាប់ផ្តើមធ្វើការសិក្សាវាយតម្លៃការយល់ដឹង និងភាពពេញចិត្តរបស់សមាជិក **ប.ស.ស.** នៅដំណាច់ឆ្នាំ២០២៣ និងបានចេញជារបាយការណ៍លទ្ធផលនៃការអង្កេតនៅឆ្នាំ២០២៤ ដោយក្នុងនោះសមាជិក **ប.ស.ស.** ៩៧% ពេញចិត្តលើការទទួលបានអត្ថប្រយោជន៍ពី **ប.ស.ស.** និង ៩៣% មានការពេញចិត្តលើការផ្តល់សេវា (**ប.ស.ស.** និងមូលដ្ឋានសុខាភិបាល) និង ៨៧% មានការយល់ដឹងពីការអនុវត្តរបបសន្តិសុខសង្គម ដែលការរៀបចំនេះមានការចូលរួមនិងឧបត្ថម្ភគាំទ្រពីអង្គការ GIZ ។

ឃ. ការពង្រឹងការគ្រប់គ្រង និងចាត់ចែងមូលនិធិសន្តិសុខសង្គម

ឃ.១. ពង្រឹងការបង់ភាគទានតាមរយៈការត្រួតពិនិត្យតាមដាន និងចាត់វិធានការ

➢ ការងារប្រមូលភាគទាន

នៅក្នុងឆ្នាំ២០២៤ នេះ **ប.ស.ស.** មានសមាជិកជាប់ភាគទានសរុបចំនួន ២ ៤៣៩ ៣០១នាក់ (ស្រី ១ ៣៣៧ ០២៣នាក់) ក្នុងនោះសមាជិកបានបង់ភាគទានមក **ប.ស.ស.** ចំនួន ២ ១១៨ ១៥៤នាក់ (ស្រី ១ ២១០ ២១២នាក់) និងទទួលបានភាគទានចំនួន ១ ៥៨៣ ៦៣១,៧៨លានរៀល។

ក្រាហ្វិកទី១០៖ ចំនួនសមាជិកជាប់ភាគទានតាមរបបភាគទានជាកាតព្វកិច្ច និងដោយស្ម័គ្រចិត្ត

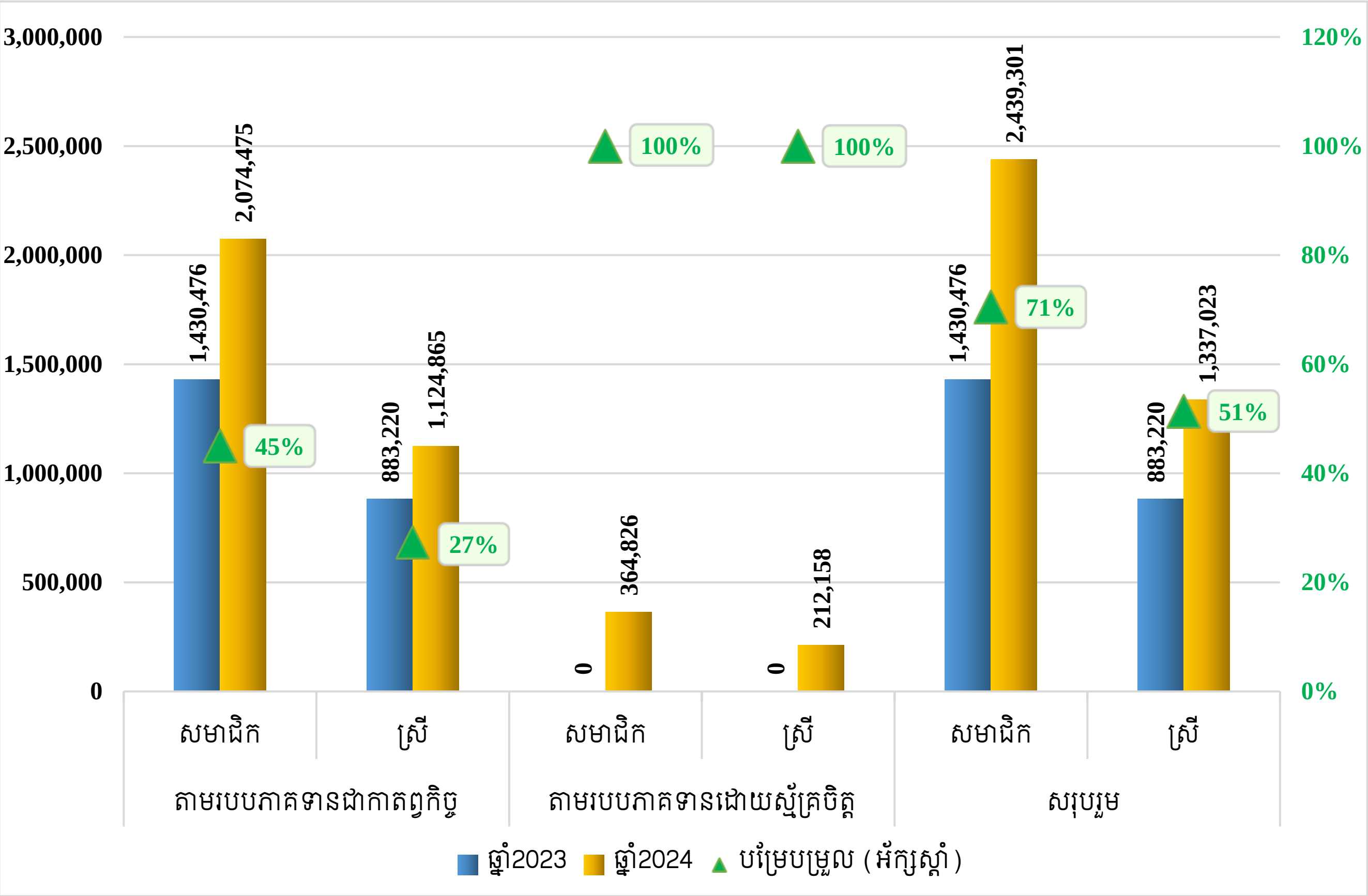

ប្រភព៖ នាយកដ្ឋានបញ្ជិកា និងភាគទាន (ទិន្នន័យលម្អិតសូមមើលក្នុងឧបសម្ព័ន្ធទី៤ តារាង៤.១. ដល់តារាង៤.១.៣)

ក្រាហ្វិកទី១១៖ ចំនួនសមាជិកបានបង់ភាគទានតាមរបបភាគទានជាកាតព្វកិច្ច និងដោយស្ម័គ្រចិត្ត

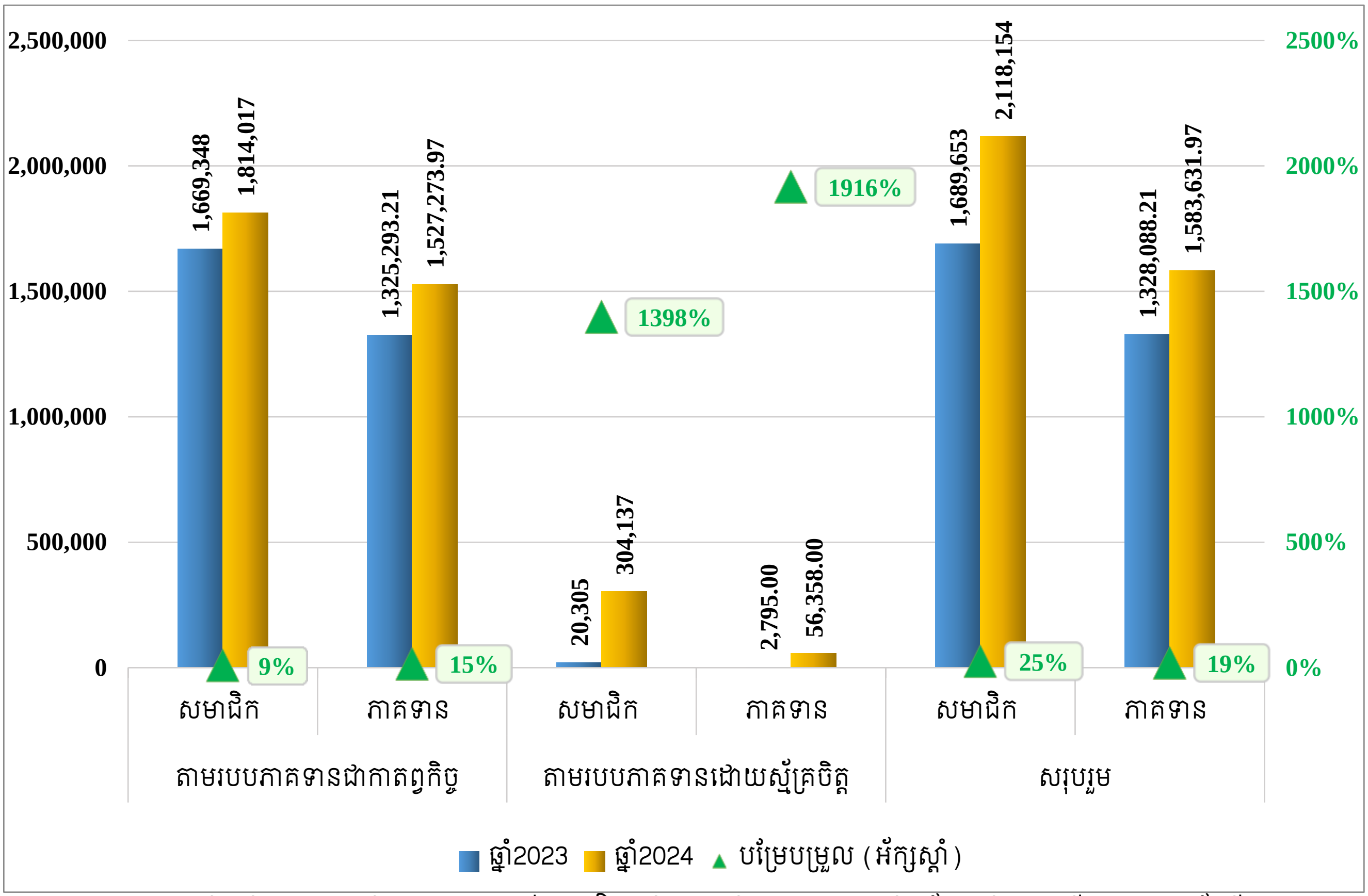

ប្រភព៖ នាយកដ្ឋានបញ្ជិកានិងភាគទាន និងនាយកដ្ឋានគ្រប់គ្រងថវិកា ហិរញ្ញវត្ថុ និងគណនេយ្យ (ទិន្នន័យលម្អិតសូមមើលក្នុងឧបសម្ព័ន្ធទី៤ តារាង៤.១ ដល់តារាង៤.១.៣)

សម្គាល់៖ សមាជិក គិតជានាក់ ភាគទាន គិតជាលានរៀល

ក្រាហ្វិកទី១២៖ ចំនួនសមាជិកបានបង់ភាគទានតាមក្រុមគោលដៅនីមួយៗ

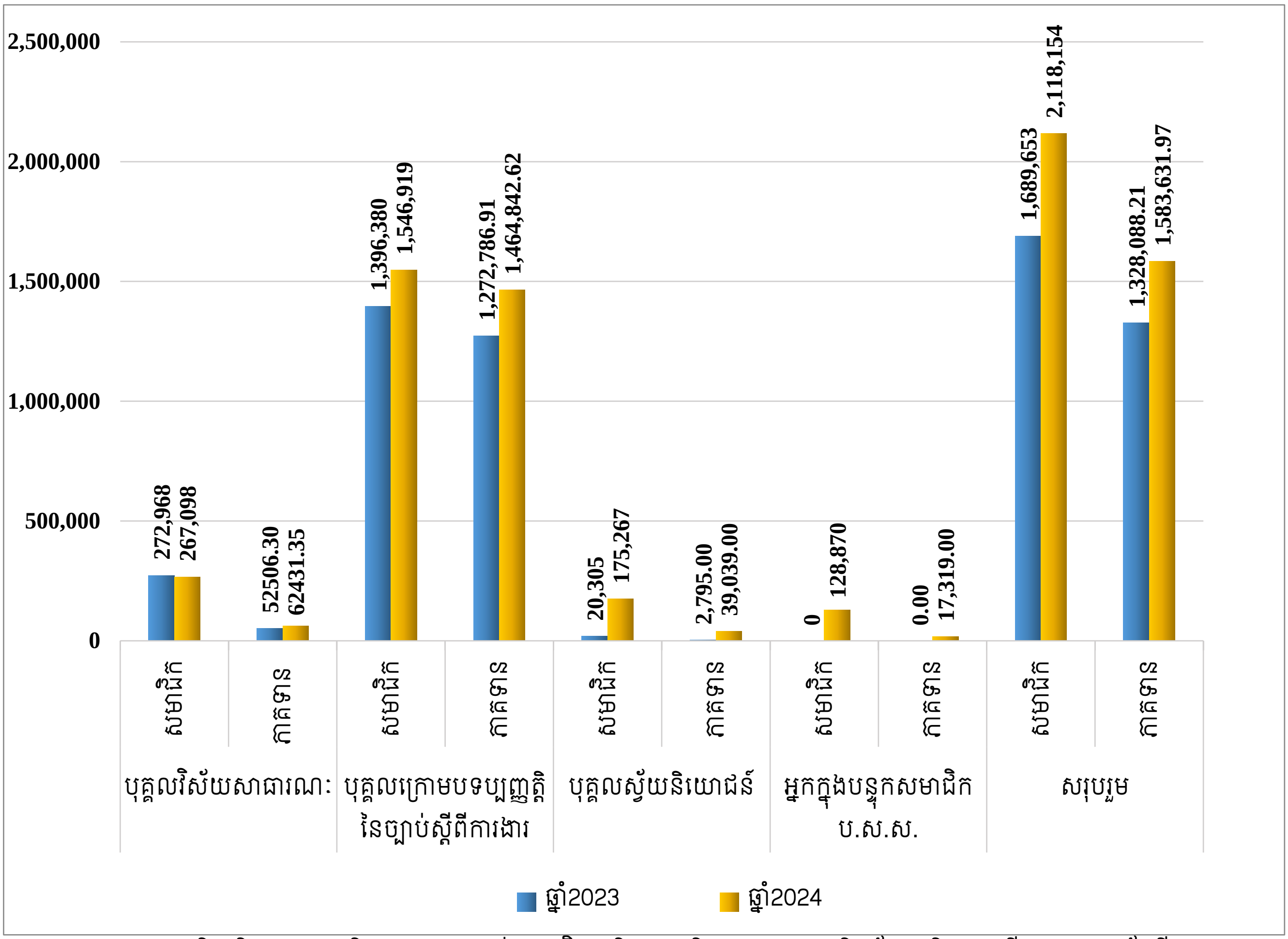

ប្រភព៖ នាយកដ្ឋានបញ្ជិកានិងភាគទាន និងនាយកដ្ឋានគ្រប់គ្រងថវិកា ហិរញ្ញវត្ថុ និងគណនេយ្យ (ទិន្នន័យលម្អិតសូមមើលក្នុងឧបសម្ព័ន្ធទី៤ តារាង៤.១ ដល់តារាង៤.១.៣)

សម្គាល់៖ សមាជិក គិតជានាក់ ភាគទាន គិតជាលានរៀល

- ការងារត្រួតពិនិត្យតាមដាន និងចាត់វិធានការ

បានធ្វើការតាមដាន ត្រួតពិនិត្យការអនុវត្តការបង់ភាគទាន ការប្រកាសភាគទានរបស់សហគ្រាស គ្រឹះស្ថាន ជាប់ជាប្រចាំខែ ដោយក្នុងនោះបានកំណត់គោលដៅនៃសហគ្រាស គ្រឹះស្ថាន ដែលអនុវត្តមិនត្រឹមត្រូវសរុបជាមធ្យមចំនួន ១ ០០០សហគ្រាស គ្រឹះស្ថាន ក្នុង ១ខែ និងបានចាត់វិធានការតាមនីតិវិធី ដោយពិន័យអន្តរការណ៍ចំពោះសហគ្រាស គ្រឹះស្ថានសរុបចំនួន ១៨៤សហគ្រាស។

តារាងទី១១៖ ការចុះអធិការកិច្ចបង់ភាគទាន

ល.រ	បរិយាយ	ឆ្នាំ2023		ឆ្នាំ2024		បម្រែបម្រួល (%)
		លើក	សហគ្រាស	លើក	សហគ្រាស	
សរុប (1+2+3+4)		3,325	14,275	3,700	17,359	21.60%
1	ចែកលិខិតជូនដំណឹងជាប់ភាគទាន	0	0	0	0	0.00%
2	ចែកលិខិតបង់ភាគទាន	1,618	10,869	1,815	13,484	24.06%
3	ចុះអធិការកិច្ចបង់ភាគទាន	1,707	3,406	1,885	3,875	13.76%
4	សហគ្រាសគ្រឹះស្ថានដែលប្ដឹងទៅតុលាការ	0	0	0	0	0.00%

ប្រភព៖ នាយកដ្ឋានអធិការកិច្ចសន្តិសុខសង្គម (ទិន្នន័យលម្អិតសូមមើលក្នុងឧបសម្ព័ន្ធទី៣ តារាង៣.១០)

សម្គាល់៖ បម្រែបម្រួល (%) គិតទៅលើសហគ្រាស

តារាងទី១២៖ ការចុះអធិការកិច្ចពិន័យអន្តរការណ៍

ល.រ	បរិយាយ	ឆ្នាំ2023		ឆ្នាំ2024		បម្រែបម្រួល (%)
		សហគ្រាស	កម្មករនិយោជិត	សហគ្រាស	កម្មករនិយោជិត	
សរុប (1+2+3+4)		**72**	**5,299**	**144**	**35,354**	**567.18%**
1	មិនអនុវត្តកាតព្វកិច្ចរាយការណ៍អំពីចំនួនកម្មករនិយោជិតឱ្យបានត្រឹមត្រូវ	39	1,227	74	4,985	306.28%
2	មិនអនុវត្តកាតព្វកិច្ចនៃការបង់ភាគទានតាមកាលកំណត់	27	3,839	21	3,142	-18.16%
3	ប្រកាសប្រាក់ឈ្នួលជាប់ភាគទានមិនត្រឹមត្រូវ	0	0	63	27,029	100.00%
4	មិនអនុវត្តកាតព្វកិច្ចចុះបញ្ជីសហគ្រាស គ្រឹះស្ថាន និងកម្មករនិយោជិត	6	233	3	198	-15.02%

ប្រភព៖ នាយកដ្ឋានអធិការកិច្ចសន្តិសុខសង្គម (ទិន្នន័យលម្អិតសូមមើលក្នុងឧបសម្ព័ន្ធទី៣ តារាង៣.១៣)

សម្គាល់៖ សហគ្រាស (មិនអាចបូកបញ្ចូលគ្នាបានទេ ដោយសារសហគ្រាស១ អាចមានជាប់ពិន័យលើសពី១ ក្នុងចំណោមពិន័យទាំង ៤ខាងលើ ដោយឡែកកម្មករនិយោជិតអាចបូកបញ្ចូលគ្នាបាន) បម្រែបម្រួល (%) គិតទៅលើកម្មករនិយោជិត

ឃ.២. ការវាយតម្លៃស្ថានភាពហានិភ័យហិរញ្ញវត្ថុសន្តិសុខសង្គម

និរន្តរភាពមូលនិធិសន្តិសុខសង្គម និងការពង្រីកវិសាលភាពរបបសន្តិសុខសង្គម ចាំបាច់ត្រូវបានធានាឱ្យស្របទៅតាមក្របខណ្ឌពេលវេលា ស្ថានភាពសង្គម-សេដ្ឋកិច្ច ប្រជាសាស្ត្រ គោលនយោបាយ និងការគ្រប់គ្រងតាមការសិក្សាតាមដាននិងវាយតម្លៃស្ថានភាពហិរញ្ញវត្ថុក្នុងរបបសន្តិសុខសង្គមទៅតាមផ្នែក និងក្រុមគោលដៅនីមួយៗជាប់ជាប្រចាំ។ ស្របគ្នានេះដែរ ការសិក្សាតាមដាននិងវាយតម្លៃស្ថានភាពហិរញ្ញវត្ថុរបបសន្តិសុខសង្គម ក៏មានចែងក្នុងគោលការណ៍សន្តិសុខសង្គមអន្តរជាតិ និងក្នុងច្បាប់ស្តីពីរបបសន្តិសុខសង្គម ដោយបានកំណត់ក្របខណ្ឌពេលវេលាក្នុងការសិក្សាតាមផ្នែកនីមួយៗបានយ៉ាងច្បាស់។ ដើម្បីអនុវត្តការងារខាងលើឱ្យមានប្រសិទ្ធភាព ស័ក្តិសិទ្ធិភាព និងទាន់ពេលវេលា ក្នុងនោះ **ប.ស.ស.** ៖

- បានបង្កើតគណៈកម្មការដឹកនាំក្រុមការងារបច្ចេកទេសសម្រាប់ការវាយតម្លៃហានិភ័យហិរញ្ញវត្ថុរបបសន្តិសុខសង្គម (គ.វ.ហ) របស់បេឡាជាតិសន្តិសុខសង្គម
- បានបង្កើតក្រុមការងារតាមដាន និងវាយតម្លៃនិរន្តរភាពមូលនិធិសន្តិសុខសង្គម
- បានរៀបចំផលិតរបាយការណ៍វិភាគ និងតាមដានស្ថានភាពប្រតិបត្តិការនិងហិរញ្ញវត្ថុជាប្រចាំថ្ងៃ ប្រចាំសប្តាហ៍ ប្រចាំខែ គោរពជូន **ឯកឧត្តមរដ្ឋមន្ត្រី** ក្រសួងការងារ និងបណ្តុះបណ្តាលវិជ្ជាជីវៈ និងជាប្រធានក្រុមប្រឹក្សាភិបាលនៃ **ប.ស.ស.** និង **សម្តេចធិបតី**។

ង. ការអភិវឌ្ឍសមត្ថភាពបេឡាជាតិសន្តិសុខសង្គម

ង.១. ការអភិវឌ្ឍធនធានមនុស្ស

- បច្ចុប្បន្នភាពមន្ត្រី និងបុគ្គលិក **ប.ស.ស.**

បច្ចុប្បន្ន **ប.ស.ស.** មានស្នាក់ការកណ្តាល និងសាខាតាមបណ្តាខេត្ត ក្រុង ស្រុក ខណ្ឌ សរុប ៣៨ទីតាំង ដែលមានថ្នាក់ដឹកនាំ មន្ត្រី និងបុគ្គលិកបម្រើការងារសរុបចំនួន ២ ២៨៥នាក់ (ស្រី ១ ០៩០នាក់) ក្នុងនោះមានមន្ត្រីចំនួន ៣១៨នាក់ (ស្រី ៩៨នាក់) និងបុគ្គលិកជាប់កិច្ចសន្យាមានចំនួន ១ ៩៦៧នាក់ (ស្រី ៩៩២នាក់)។

តារាងទី១៣៖ បច្ចុប្បន្នភាពមន្ត្រី និងបុគ្គលិក ប.ស.ស.

ល.រ	បរិយាយ	ឆ្នាំ2023		ឆ្នាំ2024		បម្រែបម្រួល (%)	
		សរុប	ស្រី	សរុប	ស្រី	សរុប	ស្រី
សរុប (1+2)		**1,926**	**928**	**2,285**	**1,090**	**18.64%**	**17.46%**
1	ស្នាក់ការកណ្ដាល	1,307	618	1,494	734	14.31%	18.77%
2	សាខា	619	310	791	356	27.79%	14.84%

ប្រភព៖ នាយកដ្ឋានរដ្ឋបាល និងគ្រប់គ្រងធនធានមនុស្ស (ទិន្នន័យលម្អិតសូមមើលក្នុងឧបសម្ព័ន្ធទី៥ តារាង៥.១ ដល់តារាង៥.១ ដល់តារាង៥.១.១)

➢ ការបណ្ដុះបណ្ដាល និងសិក្ខាសាលា

ថ្នាក់ដឹកនាំ មន្ត្រី និងបុគ្គលិក **ប.ស.ស.** បានចូលរួមវគ្គបណ្ដុះបណ្ដាល សិក្ខាសាលា និងទស្សនកិច្ចសិក្សាសរុបចំនួន ១៤៤វគ្គ/លើក ដែលមានអ្នកចូលរួមចំនួន ១ ៧៥៧នាក់ (ស្រី ៦៨១នាក់) ក្នុងនោះបានចូលរួមវគ្គបណ្ដុះបណ្ដាល សិក្ខាសាលា និងទស្សនកិច្ចសិក្សាក្នុងប្រទេសចំនួន ១២៨វគ្គ/លើក ដែលមានអ្នកចូលរួមចំនួន ១ ៧១៤នាក់ (ស្រី ៦៦៥នាក់) និងបានចូលរួមវគ្គបណ្ដុះបណ្ដាល សិក្ខាសាលា និងទស្សនកិច្ចសិក្សាក្រៅប្រទេសចំនួន ១៦វគ្គ/លើក ដែលមានអ្នកចូលរួមចំនួន ៤៣នាក់ (ស្រី ១៦នាក់)។

តារាងទី១៤៖ ការងារបណ្ដុះបណ្ដាលធនធានមនុស្ស

ល.រ	បរិយាយ	ឆ្នាំ2023			ឆ្នាំ2024			បម្រែបម្រួល (%)
		វគ្គ/លើក	សរុប	ស្រី	វគ្គ/លើក	សរុប	ស្រី	
សរុប (1+2)		**80**	**1,857**	**768**	**144**	**1,757**	**681**	**-5.39%**
1	**ការចូលរួមវគ្គបណ្ដុះបណ្ដាល និងសិក្ខាសាលា**	**76**	**1,836**	**764**	**138**	**1,740**	**678**	**-5.23%**
1.1	ក្នុងប្រទេស	62	1,794	748	126	1,706	664	-4.91%
1.2	ក្រៅប្រទេស	14	42	16	12	34	14	-19.05%
2	**ការចូលរួមទស្សនកិច្ចសិក្សា**	**4**	**21**	**4**	**6**	**17**	**3**	**-19.05%**
2.1	ក្នុងប្រទេស	0	0	0	2	8	1	100.00%
2.2	ក្រៅប្រទេស	4	21	4	4	9	2	-57.14%

ប្រភព៖ នាយកដ្ឋានរដ្ឋបាល និងគ្រប់គ្រងធនធានមនុស្ស (ទិន្នន័យលម្អិតសូមមើលក្នុងឧបសម្ព័ន្ធទី៥ តារាង៥.២ ដល់តារាង៥.២.១)
សម្គាល់៖ បម្រែបម្រួល (%) គិតទៅលើសរុប

ង.២. ការអភិវឌ្ឍហេដ្ឋារចនាសម្ព័ន្ធស្ថាប័ន

ការអភិវឌ្ឍហេដ្ឋារចនាសម្ព័ន្ធស្ថាប័ន គឺជាផ្នែកមួយដ៏សំខាន់ក្នុងការចូលរួមអភិវឌ្ឍន៍ និងពង្រីកការអនុវត្តរបបសន្តិសុខសង្គមបន្ថែម តាមរយៈការផ្ដល់សេវាបានទាន់ពេលវេលា។ ជាមួយគ្នានេះដែរ ក្នុងឆ្នាំ២០២៤នេះ **ប.ស.ស.** បានសាងសង់រួចរាល់នៅអគារសាខា **ប.ស.ស.** ថ្មី តាមរាជធានី ខេត្តបានចំនួន ១០អគារ និងកំពុងសាងសង់ចំនួន ៧អគារ ដែលនឹងត្រូវដាក់ឱ្យដំណើរការក្នុងឆ្នាំ២០២៥។

ង.៣. ការពង្រឹង និងពង្រីកកិច្ចសហប្រតិបត្តិការជាមួយដៃគូជាតិ និងអន្តរជាតិ

ប.ស.ស. បានបន្តកិច្ចសហប្រតិបត្តិការជាមួយដៃគូជាតិ និងអន្តរជាតិលើគម្រោងអភិវឌ្ឍន៍របបសន្តិសុខសង្គមដូចខាងក្រោម៖

១. កិច្ចសហប្រតិបត្តិការជាមួយអង្គការអន្តរជាតិខាងការងារ (ILO)

- ➢ គម្រោងស្តីពី ការវាយតម្លៃទំនើបភាវូបនីយកម្ម **ប.ស.ស.** ដំណាក់កាលទី២ (Project on NSSF Modernization Readiness Assessment Phase II)
- ➢ គម្រោងស្តីពី ការវាយតម្លៃហានិភ័យហិរញ្ញវត្ថុរបស់ **ប.ស.ស.** (Project on Actuarial Valuation of NSSF)

- គម្រោងស្តីពី ការវាយតម្លៃផែនការយុទ្ធសាស្ត្ររយៈពេល ៥ឆ្នាំ សម្រាប់អភិវឌ្ឍន៍ប្រព័ន្ធបច្ចេកវិទ្យាគមនាគមន៍ និងព័ត៌មាន **ប.ស.ស.** (Project on Assessment of the 5-Year ICT Strategic Plan of NSSF)
- គម្រោងស្តីពី ការពង្រឹងការចុះបញ្ជីសមាជិក **ប.ស.ស.** (Extension of NSSF Membership through Registration Campaign)
- គម្រោងស្តីពី ផែនការសម្រាប់ការកសាងសមត្ថភាពផ្នែកវិនិយោគ អភិបាលកិច្ច និងគ្រប់គ្រងហានិភ័យ (Work Plan for Investment, Governance, and Risk Management Capacity Building)
- គម្រោងស្តីពី ការអភិវឌ្ឍរបាយការណ៍ប្រចាំឆ្នាំ២០២៣ និងសៀវភៅស្ថិតិស្តីពីរបបសន្តិសុខសង្គមរបស់ **ប.ស.ស.** (Project on Development the 2023 Annual Report and Statistical Book)។

២. កិច្ចសហប្រតិបត្តិការជាមួយអង្គការហ្គ្រេត (GRET)

- អនុស្សរណៈនៃការយោគយល់គ្នាសម្រាប់អនុវត្តគម្រោងស្តីពី ការពង្រីករបបសន្តិសុខសង្គមសម្រាប់បុគ្គលស្វ័យនិយោជន៍ (គម្រោង A4S)
- អនុស្សរណៈនៃការយោគយល់គ្នាសម្រាប់អនុវត្តគម្រោងស្តីពី ការពង្រឹងការបន្សាំរបបធានារ៉ាប់រងសង្គម (គម្រោង SASI)។

៣. កិច្ចសហការជាមួយកិច្ចសហប្រតិបត្តិការអាល្លឺម៉ង់ (GIZ) តាមរយៈអនុស្សរណៈនៃការយោគយល់គ្នារវាងបេឡាជាតិសន្តិសុខសង្គម និងកម្មវិធីកិច្ចគាំពារសង្គមនៃកិច្ចសហប្រតិបត្តិការអាល្លឺម៉ង់

- គម្រោងអភិវឌ្ឍន៍ប្រព័ន្ធចុះបញ្ជិកា និងការបង់ភាគទានលើគេហទំព័រ (Web Based Registration and Contribution Application) ជាមួយក្រុមហ៊ុន OPTISTECH
- គម្រោងស្តីពី ការស្ទង់មតិពីភាពពេញចិត្តរបស់សមាជិក **ប.ស.ស.** ក្នុងការផ្តល់សេវារបស់ **ប.ស.ស.** ជូនសមាជិករបស់ខ្លួន ជាមួយក្រុមហ៊ុន Indochina Research (Cambodia)
- គម្រោងការអភិវឌ្ឍប្រព័ន្ធគ្រប់គ្រងតាវកាលិកលើគេហទំព័រ (Web Based Application for Benefit Management System) ជាមួយក្រុមហ៊ុន Polygram។

៤. កិច្ចសហប្រតិបត្តិការជាមួយអង្គភាពសុខុមាលភាព និងសំណងគ្រោះថ្នាក់ការងារ (COMWEL) តាមរយៈអនុស្សរណៈនៃការយោគយល់គ្នាស្តីពី ការធានារ៉ាប់រងហានិភ័យការងាររវាងអង្គភាពសុខុមាលភាព និងសំណងគ្រោះថ្នាក់ការងារនៃសាធារណរដ្ឋកូរ៉េ និងបេឡាជាតិសន្តិសុខសង្គម និងកិច្ចព្រមព្រៀងអនុវត្ត (Implementation Agreement) លើគម្រោងជំនួយអភិវឌ្ឍន៍ផ្លូវការស្តីពី កម្មវិធីពិគ្រោះយោបល់គោលនយោបាយសម្រាប់ការបង្កើតប្រព័ន្ធស្តារនីតិសម្បទា និងប្រព័ន្ធវេជ្ជសាស្ត្រកម្ពុជា រវាងអង្គភាពសុខុមាលភាព និងសំណងគ្រោះថ្នាក់ការងារ (COMWEL) នៃសាធារណរដ្ឋកូរ៉េ និង **ប.ស.ស.** រយៈពេលអនុវត្តគ្រោងចំនួន ៣ឆ្នាំ (២០២២-២០២៤)។

ង.៤. ប្រព័ន្ធប្រតិបត្តិការ និងសន្តិសុខបច្ចេកវិទ្យា

➢ បរិវត្តកម្មបច្ចេកវិទ្យាក្នុងបេឡាជាតិសន្តិសុខសង្គម

ប.ស.ស. កំពុងបង្កើនការប្រើប្រាស់បច្ចេកវិទ្យាដើម្បីធ្វើឱ្យការប្រតិបត្តិការប្រចាំថ្ងៃកាន់តែមានប្រសិទ្ធភាព និងសុវត្ថិភាព។ ការផ្លាស់ប្តូរការចុះបញ្ជិកានិងបង់ភាគទាន និងប្រព័ន្ធផ្សេងៗទៀតពីទម្រង់ Desktop Application ទៅជា Web Application វិញ។

១	**ប្រព័ន្ធចុះបញ្ជី និងបង់ភាគទាន តាមកម្មវិធី គេហទំព័រ NSSF Enterprise User**	- ចុះបញ្ជិកាសហគ្រាស គ្រឹះស្ថាន - ត្រួតពិនិត្យព័ត៌មានសហគ្រាស ផ្ទាល់ខ្លួន - ចុះបញ្ជីសមាជិក - ត្រួតពិនិត្យព័ត៌មានសមាជិក - ប្រកាសសមាជិក - គណនាភាគទានដែលត្រូវបង់ - បង់ភាគទានតាមរយៈទូរសព្ទ ជាមួយធនាគារដៃគូ	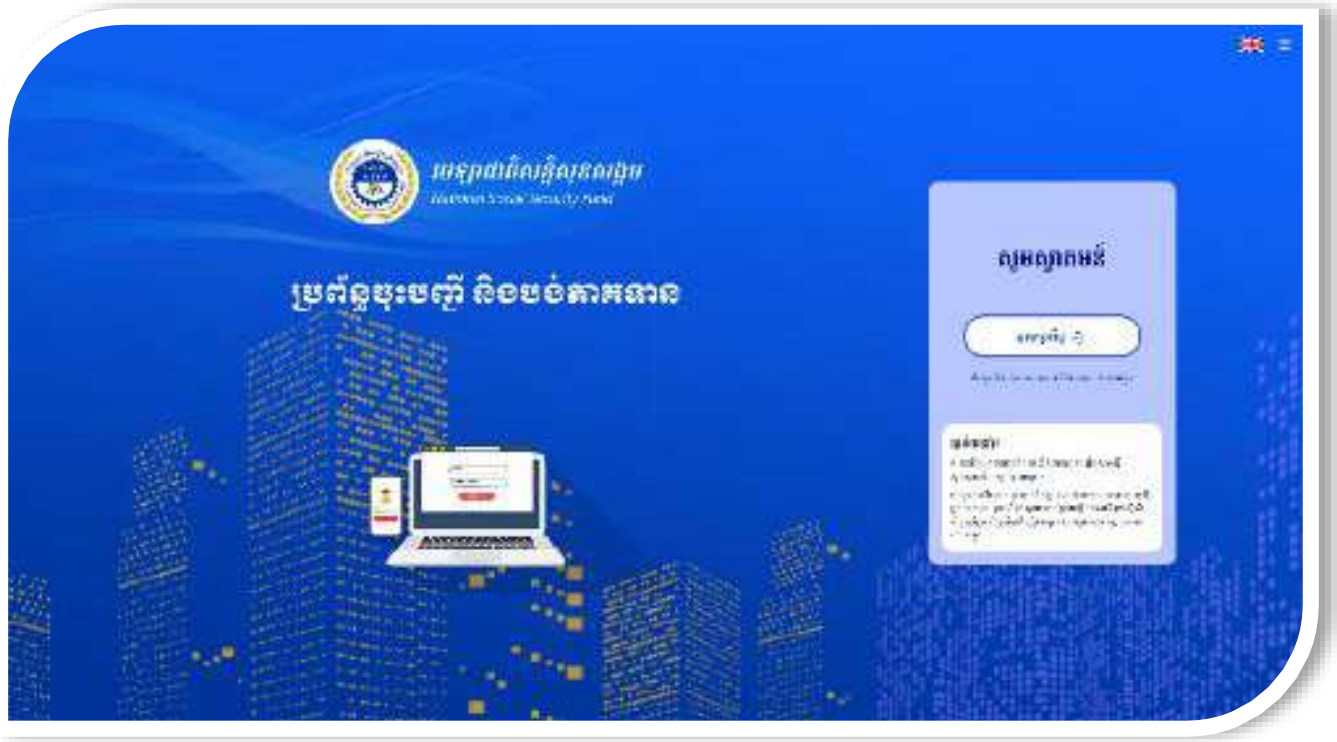
២	**ប្រព័ន្ធ HSPIS តាមកម្មវិធី គេហទំព័រ**	- ឆែកសុពលភាពសមាជិក និង ស្កែនម្រាមដៃ - ព្រីនទម្រង់ចូលប្រើប្រាស់សេវា - បញ្ចូលការប្រើប្រាស់សេវា - គណនាប្រាក់បំណាច់ប្រចាំថ្ងៃ ផ្នែកថែទាំសុខភាព - ទូទាត់សំណងវេជ្ជសាស្ត្រផ្នែក ថែទាំសុខភាពទៅមូលដ្ឋាន សុខាភិបាល - ទាញរបាយការណ៍	
៣	**កម្មវិធីគេហទំព័រ ការស្នើចុះកិច្ច ព្រមព្រៀងរបស់ មូលដ្ឋានសុខាភិ- បាល**	- ស្នើសុំចុះកិច្ចព្រមព្រៀងរបស់ មូលដ្ឋានសុខាភិបាល - ទូទាត់ចំណាយរបស់មូលដ្ឋាន សុខាភិបាល - តាមដានឯកសារ	

៤	**កម្មវិធីទូរសព្ទដៃសម្រាប់សមាជិក** **NSSF Member App**	- ត្រួតពិនិត្យសុពលភាព - ត្រួតពិនិត្យព័ត៌មានផ្ទាល់ខ្លួន - ត្រួតពិនិត្យរបាយការណ៍បង់ភាគទាន - ស្វែងរកសាខា ប.ស.ស. - ស្វែងរកមូលដ្ឋានសុខាភិបាលដៃគូ - ចុះបញ្ជីបុគ្គលស្វ័យនិយោជន៍ និងអ្នកក្នុងបន្ទុក - ត្រួតពិនិត្យរបាយការណ៍ចូលប្រើប្រាស់សេវានៅមូលដ្ឋានសុខាភិបាល - បញ្ចូលការទាមទារតេរកាលិក	
៥	**កម្មវិធីទូរសព្ទសម្រាប់មូលដ្ឋានសុខាភិបាល** **Agent Mobile App**	- ឆែកសុពលភាព និងព័ត៌មានរបស់សមាជិក - បញ្ចូលការប្រើប្រាស់សេវា - បញ្ចូលការទាមទារប្រាក់ឧបត្ថម្ភរបស់រាជរដ្ឋាភិបាល - បញ្ចូលការទាមទារសំណងវេជ្ជសាស្ត្រ និងតាមដាន - ស្វែងរកសាខា ប.ស.ស.	

ង.៥. ការងារគាំទ្រទូទៅ

- ការងាររបាយការណ៍ និងស្ថិតិ
  - បានរៀបចំរបាយការណ៍លទ្ធផលការងារសម្រេចបានរបស់ **ប.ស.ស.** ប្រចាំខែ ត្រីមាស ឆមាស នព្វមាស និងប្រចាំឆ្នាំ
  - បានរៀបចំរបាយការណ៍សង្ខេបអំពីវិស័យសន្តិសុខសង្គមជាប់ជាប្រចាំថ្ងៃ ប្រចាំសប្តាហ៍ ប្រចាំខែ និងប្រចាំឆ្នាំ
  - បានចងក្រង និងបញ្ចូលទិន្នន័យស្ថិតិនៃការអនុវត្តរបបសន្តិសុខសង្គមជាប់ជាប្រចាំ
  - បានផ្តល់ជូនទិន្នន័យស្ថិតិតាមការស្នើសុំរបស់ក្រសួង ស្ថាប័ន អង្គភាព និងភាគីពាក់ព័ន្ធផ្សេងៗ ស្តីពីការអនុវត្តរបបសន្តិសុខសង្គមសរុបប្រមាណចំនួន ២០ក្រសួង ស្ថាប័ន អង្គភាព។

- ការងារចូលរួមកសាង និងផ្តល់ធាតុចូលលើលិខិតបទដ្ឋានគតិយុត្តនានាដែលពាក់ព័ន្ធជាមួយ **ប.ស.ស.**

ប.ស.ស. បានចូលរួមប្រជុំ និងសិក្ខាសាលាជាមួយក្រសួង ស្ថាប័នពាក់ព័ន្ធ ដើម្បីចូលរួមផ្តល់ធាតុចូល និងពិនិត្យកែសម្រួលផ្តល់យោបល់លើការរៀបចំ និងកសាងលិខិតបទដ្ឋានគតិយុត្តដែលពាក់ព័ន្ធប្រព័ន្ធគាំពារសង្គម ប្រព័ន្ធជំនួយសង្គម វិស័យការងារ និងបណ្តុះបណ្តាលវិជ្ជាជីវៈ សរុបចំនួន ៨៧លើក។

- ការងារអនុវត្តកម្មវិធីនយោបាយ គោលនយោបាយ និងយុទ្ធសាស្ត្រពាក់ព័ន្ធ
  - បានចូលរួមផ្តល់ធាតុចូលលើសេចក្តីព្រាងកម្មវិធីនយោបាយ គោលនយោបាយ និងយុទ្ធសាស្ត្រ សរុបចំនួន ១២លើក
  - បានរៀបចំឆ្លើយតបវឌ្ឍនភាពនៃការអនុវត្តកម្មវិធីនយោបាយ គោលនយោបាយ និងយុទ្ធសាស្ត្រពាក់ព័ន្ធស្របទៅតាមវដ្ត និងតាមតម្រូវការជាក់ស្តែងចំនួន ១១លើក
  - បានរៀបចំរបាយការណ៍វឌ្ឍនភាពនៃការអនុវត្តរបបសន្តិសុខសង្គមផ្នែកថែទាំសុខភាពតាមរបបភាគទានដោយស្ម័គ្រចិត្ត និងអ្នកក្នុងបន្ទុកសមាជិក **ប.ស.ស.** ជាប្រចាំថ្ងៃ អនុវត្តចាប់ពីថ្ងៃទី១៥ ខែវិច្ឆិកា ឆ្នាំ២០២៣ និងប្រចាំខែ អនុវត្តចាប់ពីខែមីនា ឆ្នាំ២០២៤
  - បានរៀបចំរបាយការណ៍វឌ្ឍនភាពប្រចាំសប្តាហ៍នៃការអនុវត្តអនុសាសន៍ទាំង១០ចំណុចរបស់ **សម្តេចធិបតី** អនុវត្តចាប់ពីថ្ងៃទី២៨ ខែមីនា ឆ្នាំ២០២៤
  - បានរៀបចំផែនការសកម្មភាពឆ្នាំ២០២៤ របស់ **ប.ស.ស.** និងកំពុងរៀបចំសេចក្តីព្រាងផែនការសកម្មភាពឆ្នាំ២០២៥ របស់ **ប.ស.ស.**
  - បានរៀបចំរបាយការណ៍វឌ្ឍនភាពនៃការអនុវត្តផែនការសកម្មភាពឆ្នាំ២០២៣ របស់ **ប.ស.ស.** និងកំពុងរៀបចំសេចក្តីព្រាងរបាយការណ៍វឌ្ឍនភាពនៃការអនុវត្តផែនការសកម្មភាពឆ្នាំ២០២៤ របស់ **ប.ស.ស.**
  - បានប្រមូល និងចងក្រងផែនការសកម្មភាពឆ្នាំ២០២៤ និងឆ្នាំ២០២៥ របស់អង្គភាពក្រោមឱវាទ **ប.ស.ស.**
  - បានរៀបចំបូកសរុបរបាយការណ៍វឌ្ឍនភាពនៃការអនុវត្តផែនការសកម្មភាពជាប្រចាំខែ របស់នាយកដ្ឋាន និងអង្គភាព
  - បានរៀបចំ និងប្រមូលចងក្រងផែនការសកម្មភាពប្រចាំត្រីមាស របស់សាខា **ប.ស.ស.** ខេត្ត ខណ្ឌ
  - បានរៀបចំបូកសរុបរបាយការណ៍វឌ្ឍនភាពនៃការអនុវត្តផែនការសកម្មភាពជាប្រចាំខែ របស់សាខា **ប.ស.ស.** ខេត្ត ខណ្ឌ។
- រៀបចំឯកសារជំនួយស្មារតី និងបទបង្ហាញស្តីពីវឌ្ឍនភាពនៃការអនុវត្តរបបសន្តិសុខសង្គម
  - បានរៀបចំឯកសារជំនួយស្មារតីជូនថ្នាក់ដឹកនាំសម្រាប់ចូលរួមកិច្ចប្រជុំនានាសរុបចំនួន ៥៣លើក
  - បានរៀបចំស្លាយបទបង្ហាញស្តីពីវឌ្ឍនភាពនៃការអនុវត្តរបបសន្តិសុខសង្គមចំនួន ៤១លើក។
- ឆ្លើយតបវឌ្ឍនភាពជាមួយអង្គការ ឬស្ថាប័នអន្តរជាតិផ្សេងៗ
  - បានរៀបចំឆ្លើយតបវឌ្ឍនភាពជាមួយអង្គការដៃគូ និងស្ថាប័នអន្តរជាតិនានាសរុបចំនួន ២២លើក
  - បានរៀបចំឆ្លើយតបលើករណីសំណើសុំរៀបចំចំណុចពិភាក្សា បញ្ហាប្រឈម សំណូមពរ ទិសដៅអនុវត្តបន្ត និងឯកសារពាក់ព័ន្ធវិស័យការងារ សន្តិសុខសង្គម និងបណ្តុះបណ្តាលវិជ្ជាជីវៈ និងផ្តល់ធាតុចូលសម្រាប់សេចក្តីព្រាងសុន្ទរកថាជូន **សម្តេចធិបតី** នាយករដ្ឋមន្ត្រី សម្រាប់កិច្ចប្រជុំកំពូលអាស៊ានលើកទី៤៤ និង៤៥ និងកិច្ចប្រជុំពាក់ព័ន្ធ។

ច. ការអនុវត្តកម្មវិធីជំនួយសង្គម

ច.១. កម្មវិធីផ្តល់ប្រាក់ឧបត្ថម្ភរបស់រាជរដ្ឋាភិបាលសម្រាប់សមាជិក ប.ស.ស. ជាស្ត្រីមានផ្ទៃពោះ និងកុមារអាយុក្រោម ២ឆ្នាំ

ប.ស.ស. បានផ្តល់ប្រាក់ឧបត្ថម្ភរបស់រាជរដ្ឋាភិបាលសម្រាប់សមាជិក **ប.ស.ស.** ជាស្ត្រីមានផ្ទៃពោះ និងកុមារអាយុក្រោម ២ឆ្នាំ ដល់ម្តាយចំនួន ១២៤ ៨១២នាក់ និងកូនចំនួន ១២៣ ៦៦៣នាក់ ដោយចំណាយអស់ទឹកប្រាក់ ១០៦ ៤០១,៣៦លានរៀល។ បើគិតត្រឹមឆ្នាំ២០២៤ នេះ បានឧបត្ថម្ភទឹកប្រាក់ដល់កម្មករនិយោជិតជាស្ត្រីសម្រាលកូនចំនួន ៥៧៣ ៨៨៩នាក់ និងកូនចំនួន ៥៦២ ០៥៩នាក់ ដោយចំណាយអស់ទឹកប្រាក់ ២៩៦ ៥៦៦,៨៨លានរៀល។

តារាងទី១៥៖ ការផ្តល់ប្រាក់ឧបត្ថម្ភរបស់រាជរដ្ឋាភិបាលសម្រាប់សមាជិក ប.ស.ស. ជាស្ត្រីមានផ្ទៃពោះ និងកុមារអាយុក្រោម ២ឆ្នាំ

បរិយាយ	ឆ្នាំ2023	ឆ្នាំ2024	បម្រែបម្រួល (%)
ម្តាយ (នាក់)	207,234	124,812	-39.77%
កូន (នាក់)	181,176	123,663	-31.74%
ចំណាយ (លានរៀល)	49,552.88	106,401.36	114.72%

ប្រភព៖ នាយកដ្ឋានតាវកាលិកសន្តិសុខសង្គម (ទិន្នន័យលម្អិតសូមមើលក្នុងឧបសម្ព័ន្ធទី២ តារាង៦.១ ដល់តារាង៦.២)

ក្រាហ្វិកទី១៣៖ ការផ្តល់ប្រាក់ឧបត្ថម្ភរបស់រាជរដ្ឋាភិបាលសម្រាប់សមាជិក ប.ស.ស. ជាស្ត្រីមានផ្ទៃពោះ និងកុមារអាយុក្រោម ២ឆ្នាំ គិតចាប់ពីការអនុវត្ត

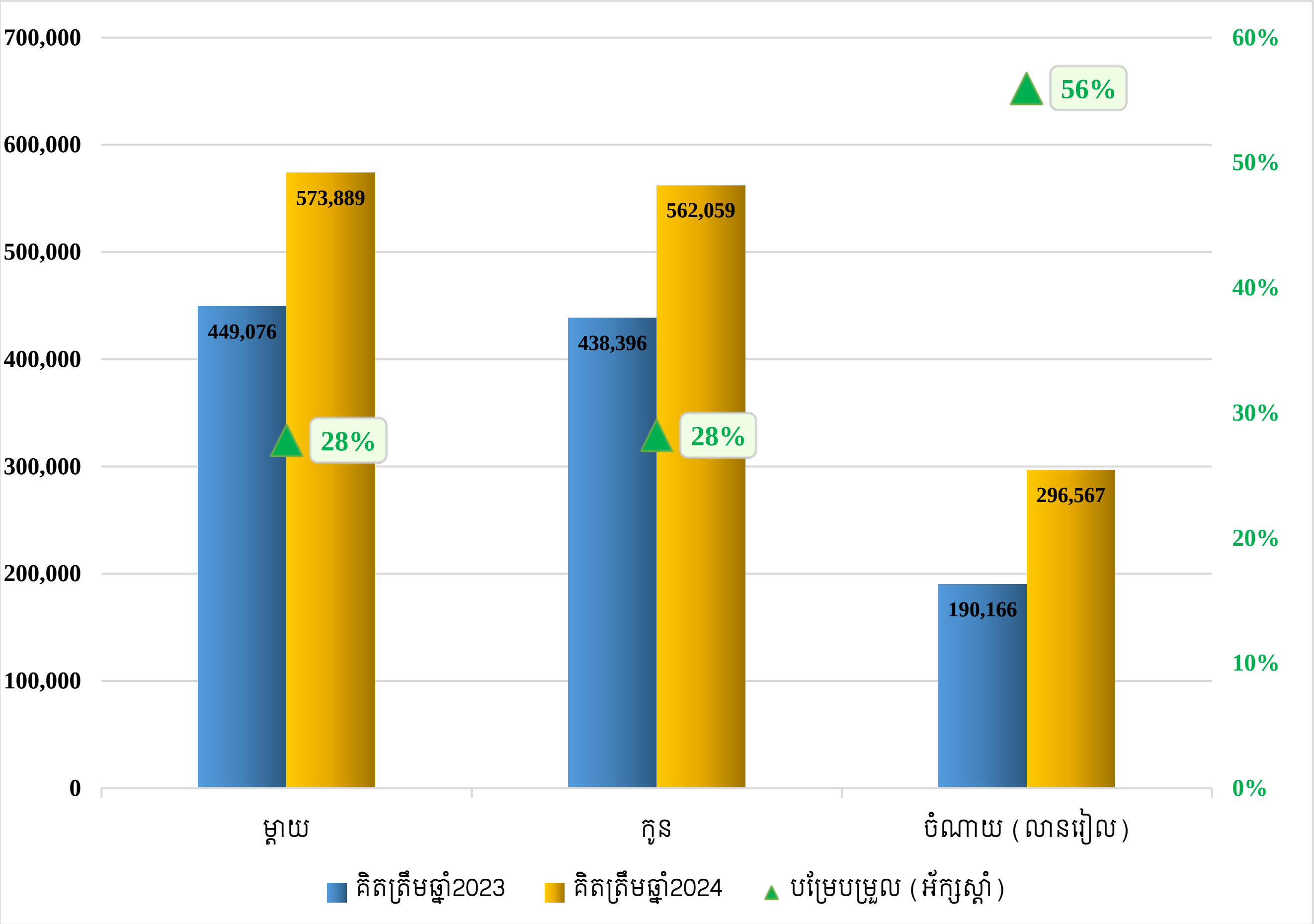

ប្រភព៖ នាយកដ្ឋានតាវកាលិកសន្តិសុខសង្គម (ទិន្នន័យលម្អិតសូមមើលក្នុងឧបសម្ព័ន្ធទី២ តារាង៦.១ ដល់តារាង៦.២)

ច.២. ការចុះបញ្ជី និងផ្តល់ប័ណ្ណមូលនិធិសមធម៌សុខាភិបាល

ប.ស.ស. ទទួលបន្ទុកចុះបញ្ជី និងផ្តល់ប័ណ្ណមូលនិធិសមធម៌សុខាភិបាល ដល់ក្រុមគោលដៅ រួមមាន កម្មករនិយោជិតក្រៅប្រព័ន្ធ សិល្បករសិល្បការិនី កីឡាករកីឡាការិនី សមាគម កម្មករស៊ីក្លូ អ្នករត់ម៉ូតូឌុប និងម៉ូតូកង់បី និងបុគ្គលបម្រើការក្នុងសេវាកម្សាន្តទេសចរណ៍នៃសេដ្ឋកិច្ចក្រៅប្រព័ន្ធ ដែលបច្ចុប្បន្ននេះ ចុះបញ្ជី និងផ្តល់ប័ណ្ណដល់សហគ្រាសសរុប ៣៧ ដែលមានសមាជិកចំនួន ១៣៥ ០០២នាក់ (ស្រី ៧៤ ៥០៩នាក់)។

តារាងទី១៦៖ បច្ចុប្បន្នភាពការចុះបញ្ជី និងផ្តល់ប័ណ្ណមូលនិធិសមធម៌សុខាភិបាល

បរិយាយ	ឆ្នាំ2023			ឆ្នាំ2024			បម្រែបម្រួល (%)
	សហ	នាក់	ស្រី	សហ	នាក់	ស្រី	
ការផ្តល់ប័ណ្ណមូលនិធិសមធម៌សុខាភិបាល	272	99,417	20,335	37	135,002	74,509	35.79%

ប្រភព៖ នាយកដ្ឋានបញ្ជិកា និងភាគទាន (ទិន្នន័យលម្អិតសូមមើលក្នុងឧបសម្ព័ន្ធទី១ តារាង៦.៣)
សម្គាល់៖ សហ មានន័យថា "សហគ្រាស" បម្រែបម្រួល (%) គិតទៅលើសមាជិក

៣. បញ្ហាប្រឈមចម្បងៗ

- វិសាលភាពនៃការអនុវត្តរបបសន្តិសុខសង្គម មិនទាន់មានការគាំពារទៅដល់ក្រុមគោលដៅមួយចំនួន និងរបបសន្តិសុខសង្គមផ្នែកនិកម្មភាពការងារមិនទាន់អនុវត្ត
- សហគ្រាស គ្រឹះស្ថាន មួយចំនួនមិនទាន់យល់អំពីកាតព្វកិច្ច និងផលប្រយោជន៍នៃការចូលរួមក្នុងរបបសន្តិសុខសង្គមដែលអាចជួយលើកកម្ពស់ផលិតភាពការងារ និងបង្ហាញនូវការលើកកម្ពស់សិទ្ធិរបស់កម្មករនិយោជិត
- សហគ្រាស គ្រឹះស្ថាន និងសមាជិកមួយចំនួនមានគោលបំណងគេចវេសពីកាតព្វកិច្ចនៃការអនុវត្ត ឬអនុវត្តភាគទានពេលមានតម្រូវការសេវាថែទាំសុខភាព
- យន្តការគ្រប់គ្រង និងភាពត្រឹមត្រូវនៃការប្រើប្រាស់សេវានៅមិនទាន់គ្រប់ជ្រុងជ្រោយ
- ការយល់ដឹងពីផលវិបាកនៃការប្រើប្រាស់សេវាសុខាភិបាលខុសគោលដៅរបស់សមាជិក **ប.ស.ស.** នៅមានកម្រិត ដែលជាហេតុធ្វើឱ្យមានកម្មវិបាកនៃសុខភាព និងមូលនិធិ
- ធនធានមនុស្សពាក់ព័ន្ធនឹងជំនាញអភិវឌ្ឍន៍បច្ចេកវិទ្យាព័ត៌មាន វិនិយោគ គណនេយ្យ និងវិភាគ/វាយតម្លៃហិរញ្ញវត្ថុនៅមិនទាន់អាចឆ្លើយតបនឹងការវិវត្តនៃស្ថានភាពសង្គម-សេដ្ឋកិច្ច និងឌីជីថល
- ថ្នាលបច្ចេកវិទ្យា និងមុខងារគាំទ្រមួយចំនួនមិនទាន់អភិវឌ្ឍន៍ស្របតាមអេកូឡូស៊ីនៅឡើយ។

៤. ទិសដៅអនុវត្តការងារបន្ត

- ជំរុញពង្រីកវិសាលភាពនៃការអនុវត្តរបបសន្តិសុខសង្គមដល់ក្រុមគោលដៅអ្នកដឹកជញ្ជូនចំណីអាហារ (Platform Delivery Worker) និងក្រុមគោលដៅផ្សេងទៀតដែលចេញដោយអនុក្រឹត្យ
- ជំរុញការធ្វើសមាហរណកម្មនៃការអនុវត្តរបបសន្តិសុខសង្គមផ្នែកប្រាក់សោធនសម្រាប់បុគ្គលស្ថិតក្នុងវិស័យសាធារណៈ
- សិក្សា និងជំរុញការដាក់ឱ្យអនុវត្តរបបសន្តិសុខសង្គមតាមរបបភាគទានដោយស្ម័គ្រចិត្តជាកញ្ចប់គ្រួសារ
- បន្តសិក្សារបបសន្តិសុខសង្គមផ្នែកនិកម្មភាពការងារនៅតាមប្រទេសក្នុងតំបន់
- ពង្រឹងអនុលោមភាព ការអនុវត្តច្បាប់ លិខិតបទដ្ឋានគតិយុត្ត ចំពោះកាតព្វកិច្ចនៃការចូលរួមរបស់សហគ្រាស គ្រឹះស្ថាន និងចាត់វិធានការយ៉ាងម៉ឺងម៉ាត់ ជាពិសេសការផាកពិន័យ

- ពង្រឹងកិច្ចសហប្រតិបត្តិការជាមួយក្រសួង ស្ថាប័ន អង្គភាពពាក់ព័ន្ធ ជាពិសេសយន្តការចែករំលែកទិន្នន័យ ផ្ទៀងផ្ទាត់ និងតាមដានស្ថានភាព ដំណើរការរបស់សហគ្រាស គ្រឹះស្ថាន និងកម្មករនិយោជិតជាប់ជាប្រចាំ
- ពង្រឹងយន្តការគ្រប់គ្រង និងភាពត្រឹមត្រូវនៃការប្រើប្រាស់សេវាតាមរយៈប្រព័ន្ធបណ្ដឹងអនាមិក Tracking System ពិនិត្យលក្ខខណ្ឌនៃការចូលប្រើប្រាស់សេវា ចុះអង្កេតផ្ទាល់នៅមូលដ្ឋានសុខាភិបាល Spot Check ផលិតស្ពតវីដេអូដើម្បីផ្សព្វផ្សាយ និងរៀបចំសិក្ខាសាលាជាមួយមូលដ្ឋានសុខាភិបាល និងភាគីពាក់ព័ន្ធ
- បង្កើន និងបន្តជំរុញការផ្សព្វផ្សាយ ដើម្បីបញ្ជ្រាបការយល់ដឹងអំពីរបបសន្តិសុខសង្គម និងលើកកម្ពស់ការយល់ដឹងអំពីនីតិវិធីនៃការប្រើប្រាស់សេវារបស់ **ប.ស.ស.** តាមគ្រប់រូបភាព និងគ្រប់ទម្រង់ដោយភាពប្រទាក់ក្រឡាគ្នា
- បន្តសិក្សាតាមដាន និងវាយតម្លៃស្ថានភាពហានិភ័យហិរញ្ញវត្ថុរបបសន្តិសុខសង្គមតាមផ្នែក និងបុគ្គលជាប់ជាប្រចាំ
- បន្តអភិវឌ្ឍន៍ធនធានមនុស្សតាមរយៈ ការរៀបចំយន្តការ និងផែនការគ្រប់គ្រងចំណេះដឹង មន្ត្រី បុគ្គលិកទទួលបានការបណ្ដុះបណ្ដាលបន្ថែមស្ដីពី ជំនាញឯកទេសពាក់ព័ន្ធនឹងការគាំទ្រដល់វិស័យសន្តិសុខសង្គម ឬអាហ្វាប័ណ្ណជំនាញវិជ្ជាជីវៈ សិក្សាគោលការណ៍ Compensation & Benefit ជូនមន្ត្រីរាជការ និងបុគ្គលិកកិច្ចសន្យា រៀបចំផែនការតម្រូវការធនធានមនុស្ស និងជ្រើសរើសទីប្រឹក្សាជំនាញបន្ថែម
- ជំរុញការអនុវត្តរបាយការណ៍ និងការគ្រប់គ្រងទិន្នន័យស្ថិតិរបស់ **ប.ស.ស.** តាមប្រព័ន្ធឌីជីថល
- បន្តពង្រឹងកិច្ចសហការ និងចូលរួមការអនុវត្តកម្មវិធីនយោបាយ គោលនយោបាយ និងយុទ្ធសាស្ត្រពាក់ព័ន្ធ
- បរិវត្តកម្មបច្ចេកវិទ្យាទាំងស្រុង និងគ្រប់ជ្រុងជ្រោយនៃប្រតិបត្តិការប្រចាំថ្ងៃរបស់ **ប.ស.ស.**។

៥. សេចក្ដីសន្និដ្ឋាន

នៅក្នុងឆ្នាំ២០២៤ **ប.ស.ស.** នៃក្រសួងការងារ និងបណ្ដុះបណ្ដាលវិជ្ជាជីវៈ បានគ្រប់គ្រងនិងចាត់ចែងផ្នែកទាំងអស់នៃរបបសន្តិសុខសង្គម និងចូលរួមអនុវត្តកម្មវិធីជំនួយសង្គមដោយស្មារតីទទួលខុសត្រូវខ្ពស់ សម្រេចបាននូវសមិទ្ធផលលេចធ្លោសំខាន់ៗដូចជា ការពង្រីកវិសាលភាពទៅលើក្រុមគោលដៅថ្មីៗ ការប្រើប្រាស់សេវានិងការបើកផ្ដល់តាវកាលិក ឬប្រាក់ឧបត្ថម្ភរបស់រាជរដ្ឋាភិបាលទទួលបានការពេញចិត្តពីសមាជិកក្នុងរង្វង់អត្រាភាគរយជាមធ្យម ៩៥% តាមរយៈការពង្រឹងសេវាផ្ដល់ព័ត៌មាននិងការដោះស្រាយបញ្ហាភ្លាមៗរួមទាំងការផ្សព្វផ្សាយបញ្ជ្រាបការយល់ដឹងនិងចាត់វិធានការអន្តរាគមន៍/ទប់ស្កាត់គ្រោះថ្នាក់នានាទាន់ពេល ការរៀបចំទំនើបកម្មប្រព័ន្ធបច្ចេកវិទ្យាព័ត៌មានថ្មីជាច្រើន ការកែលម្អយន្តការពង្រឹងប្រសិទ្ធភាពការផ្ដល់សេវារបស់មូលដ្ឋានសុខាភិបាលជាដៃគូ ពង្រឹងការងារអធិការសន្តិសុខសង្គមដើម្បីជានាការអនុវត្តច្បាប់គ្រប់ភាគីពាក់ព័ន្ធទន្ទឹមនឹងការកែសម្រួលលិខិតបទដ្ឋានគតិយុត្តស្របតាមសង្គម-សេដ្ឋកិច្ចឌីជីថល ការកសាងហេដ្ឋារចនាសម្ព័ន្ធអគារថ្មីៗតាមសាខានិងទីតាំង ៣ នៅផ្សារទំនើបសម្រាប់ឆ្លើយតបនឹងស្ថានការណ៍បច្ចុប្បន្ន និងការចូលរួមសហការពីគ្រប់ភាគីពាក់ព័ន្ធរួមមានដៃគូជាតិនិងអន្តរជាតិក្នុងការគាំទ្រគ្រប់យន្តការគ្រប់រូបភាព។

ក្នុងទិសដៅការងារឆ្នាំ២០២៥ **ប.ស.ស.** នៃក្រសួងការងារ និងបណ្ដុះបណ្ដាលវិជ្ជាជីវៈ នឹងខិតខំប្រឹងប្រែងបន្ថែមទៀត ដើម្បីធានាជវភាពនៃការអនុវត្តភារកិច្ចឱ្យមានប្រសិទ្ធភាព ប្រសិទ្ធផលពីសមិទ្ធផលថ្មីៗបន្ថែមពីឆ្នាំចាស់ថែមទៀត ព្រមទាំងការវាយតម្លៃកម្មវិធីបាកជាវិជ្ជមានស្របតាមច្បាប់ និងផែនការយុទ្ធសាស្ត្រដែលបានកំណត់។

ឧបសម្ព័ន្ធ

ឧបសម្ព័ន្ធទី១ "ការចុះបញ្ជិកាស្ថាប័ន សហគ្រាស គ្រឹះស្ថាន"

តារាង ១.១. ស្ថាប័ន សហគ្រាស គ្រឹះស្ថាន និងសមាជិកចុះបញ្ជិកាសរុប

បរិយាយ	សរុប			របបភាគទានជាកាតព្វកិច្ច						របបភាគទានដោយស្ម័គ្រចិត្ត			
				វិស័យសាធារណៈ			វិស័យឯកជន			បុគ្គលស្វ័យនិយោជន៍		អ្នកក្នុងបន្ទុក សមាជិក ប.ស.ស.	
	ស្ថាប័ន/ សហគ្រាស	សមាជិក	ស្រី	ស្ថាប័ន	សមាជិក	ស្រី	សហគ្រាស	សមាជិក	ស្រី	សមាជិក	ស្រី	សមាជិក	ស្រី
ក-ចំនួនស្ថាប័ន សហគ្រាស គ្រឹះស្ថាន និងសមាជិកបានចុះបញ្ជិកាថ្មី													
ឆ្នាំ2023	4,957	278,484	146,788	0	0	0	4,957	197,903	96,687	79,698	49,633	883	468
ឆ្នាំ2024	6,705	880,236	470,021	5	65,354	18,962	6,700	282,413	132,017	389,855	237,160	142,614	81,882
បម្រែបម្រួល (%)	35.26%	216.08%	220.20%	100.00%	100.00%	100.00%	35.16%	42.70%	36.54%	389.17%	377.83%	16,051.08%	17,396.15%
ខ-បច្ចុប្បន្នភាព ស្ថាប័ន សហគ្រាស គ្រឹះស្ថាន និងសមាជិកបានចុះបញ្ជិកា													
ឆ្នាំ2023	18,269	2,024,989	1,105,388	39	462,379	142,594	18,230	1,494,576	920,109	68,034	42,685	0	0
ឆ្នាំ2024	25,164	2,715,084	1,503,907	273	504,870	150,741	24,891	1,574,415	970,700	484,375	295,579	151,424	86,887
បម្រែបម្រួល (%)	37.74%	34.08%	36.05%	600.00%	9.19%	5.71%	36.54%	5.34%	5.50%	611.96%	592.47%	100.00%	100.00%

ប្រភព៖ នាយកដ្ឋានបញ្ជិកា និងភាគទាន

តារាង ១.១.១. ស្ថាប័ន សហគ្រាស គ្រឹះស្ថាន និងសមាជិកចុះបញ្ជិកាសរុបថ្នាក់កណ្ដាល

បរិយាយ	សរុប			របបភាគទានជាកាតព្វកិច្ច						របបភាគទានដោយស្ម័គ្រចិត្ត			
				វិស័យសាធារណៈ			វិស័យឯកជន			បុគ្គលស្វ័យនិយោជន៍		អ្នកក្នុងបន្ទុក សមាជិក ប.ស.ស.	
	ស្ថាប័ន/ សហគ្រាស	សមាជិក	ស្រី	ស្ថាប័ន	សមាជិក	ស្រី	សហគ្រាស	សមាជិក	ស្រី	សមាជិក	ស្រី	សមាជិក	ស្រី
ក-ចំនួនស្ថាប័ន សហគ្រាស គ្រឹះស្ថាន និងសមាជិកបានចុះបញ្ជិកាថ្មី													
ឆ្នាំ2023	2,571	142,213	72,788	0	0	0	2,571	98,539	46,963	43,385	25,671	289	154
ឆ្នាំ2024	3,298	387,570	210,544	1	14,240	4,866	3,297	123,000	58,923	194,953	115,477	55,377	31,278
បម្រែបម្រួល (%)	28.28%	172.53%	189.26%	100.00%	100.00%	100.00%	28.24%	24.82%	25.47%	349.36%	349.83%	19061.59%	20210.39%
ខ-បច្ចុប្បន្នភាព ស្ថាប័ន សហគ្រាស គ្រឹះស្ថាន និងសមាជិកបានចុះបញ្ជិកា													
ឆ្នាំ2023	10,010	1,264,226	597,012	39	462,379	142,594	9,971	733,813	411,733	68,034	42,685	0	0
ឆ្នាំ2024	13,192	1,192,728	648,809	54	144,751	45,121	13,138	742,761	424,641	246,696	145,991	58,520	33,056
បម្រែបម្រួល (%)	31.79%	-5.66%	8.68%	38.46%	-68.69%	-68.36%	31.76%	1.22%	3.14%	262.61%	242.02%	100.00%	100.00%

ប្រភព៖ នាយកដ្ឋានបញ្ជិកា និងភាគទាន

តារាង ១.១.២. ស្ថាប័ន សហគ្រាស គ្រឹះស្ថាន និងសមាជិកចុះបញ្ជិកាសរុបថ្នាក់ខេត្ត

បរិយាយ	សរុប			របបភាគទានជាកាតព្វកិច្ច						របបភាគទានដោយស្ម័គ្រចិត្ត			
				វិស័យសាធារណៈ			វិស័យឯកជន			បុគ្គលស្វ័យនិយោជន៍		អ្នកក្នុងបន្ទុក សមាជិក ប.ស.ស.	
	ស្ថាប័ន/ សហគ្រាស	សមាជិក	ស្រី	ស្ថាប័ន	សមាជិក	ស្រី	សហគ្រាស	សមាជិក	ស្រី	សមាជិក	ស្រី	សមាជិក	ស្រី
ក-ចំនួនស្ថាប័ន សហគ្រាស គ្រឹះស្ថាន និងសមាជិកបានចុះបញ្ជិកាថ្មី													
ឆ្នាំ2023	2,386	136,271	74,000	0	0	0	2,386	99,364	49,724	36,313	23,962	594	314
ឆ្នាំ2024	3,407	492,666	259,477	4	51,114	14,096	3,403	159,413	73,094	194,902	121,683	87,237	50,604
បម្រែបម្រួល (%)	42.79%	261.53%	250.64%	100.00%	100.00%	100.00%	42.62%	60.43%	47.00%	436.73%	407.82%	14586.36%	16015.92%
ខ-បច្ចុប្បន្នភាព ស្ថាប័ន សហគ្រាស គ្រឹះស្ថាន និងសមាជិកបានចុះបញ្ជិកា													
ឆ្នាំ2023	8,259	760,763	508,376	0	0	0	8,259	760,763	508,376	0	0	0	0
ឆ្នាំ2024	11,972	1,522,356	855,098	219	360,119	105,620	11,753	831,654	546,059	237,679	149,588	92,904	53,831
បម្រែបម្រួល (%)	44.96%	100.11%	68.20%	100.00%	100.00%	100.00%	42.31%	9.32%	7.41%	100.00%	100.00%	100.00%	100.00%

ប្រភព៖ នាយកដ្ឋានបញ្ជិកា និងភាគទាន

តារាង ១.១.៣. ក្រសួង ស្ថាប័ន សហគ្រាស គ្រឹះស្ថានចុះបញ្ជិកាថ្មី និងកម្មករនិយោជិតសរុប តាមរាជធានី ខេត្ត

ល.រ	រាជធានី ខេត្ត	ឆ្នាំ2024								
		សរុប			វិស័យសាធារណៈ			វិស័យឯកជន		
		ស្ថាប័ន/សហគ្រាស	សមាជិក	ស្រី	ស្ថាប័ន	សមាជិក	ស្រី	សហគ្រាស	សមាជិក	ស្រី
1	ខេត្តបន្ទាយមានជ័យ	199	5,729	2,606	0	2,512	693	199	3,217	1,913
2	ខេត្តបាត់ដំបង	274	6,179	2,453	0	3,912	1,258	274	2,267	1,195
3	ខេត្តកំពង់ចាម	182	7,935	3,457	0	3,349	766	182	4,586	2,691
4	ខេត្តកំពង់ឆ្នាំង	121	10,201	5,161	0	2,091	511	121	8,110	4,650
5	ខេត្តកំពង់ស្ពឺ	163	41,767	15,965	1	3,745	993	162	38,022	14,972
6	ខេត្តកំពង់ធំ	219	6,794	2,531	0	3,471	1,009	219	3,323	1,522
7	ខេត្តកំពត	193	5,446	2,410	0	2,094	427	193	3,352	1,983
8	ខេត្តកណ្ដាល	234	30,029	14,066	2	2,954	855	232	27,075	13,211
9	ខេត្តកោះកុង	40	2,831	1,095	0	620	176	40	2,211	919
10	ខេត្តក្រចេះ	104	2,724	966	0	1,337	373	104	1,387	593
11	ខេត្តមណ្ឌលគិរី	21	742	263	0	411	113	21	331	150
12	រាជធានីភ្នំពេញ	3,298	137,240	63,789	1	14,240	4,866	3,297	123,000	58,923
13	ខេត្តព្រះវិហារ	83	2,155	825	0	1,213	386	83	942	439
14	ខេត្តព្រៃវែង	65	4,938	1,533	0	4,252	1,137	65	686	396
15	ខេត្តពោធិ៍សាត់	135	3,137	1,372	0	1,726	497	135	1,411	875
16	ខេត្តរតនគិរី	52	6,232	2,516	0	1,119	280	52	5,113	2,236
17	ខេត្តសៀមរាប	520	8,859	3,942	1	3,510	1,052	519	5,349	2,890
18	ខេត្តព្រះសីហនុ	148	18,353	7,050	0	835	116	148	17,518	6,934
19	ខេត្តស្ទឹងត្រែង	17	1,152	409	0	793	244	17	359	165
20	ខេត្តស្វាយរៀង	128	20,794	8,226	0	2,773	826	128	18,021	7,400
21	ខេត្តតាកែវ	135	15,856	7,139	0	3,840	1,201	135	12,016	5,938
22	ខេត្តឧត្តរមានជ័យ	92	2,341	861	0	1,286	388	92	1,055	473
23	ខេត្តកែប	25	306	156	0	108	34	25	198	122
24	ខេត្តប៉ៃលិន	85	790	351	0	345	116	85	445	235
25	ខេត្តត្បូងឃ្មុំ	172	5,237	1,837	0	2,818	645	172	2,419	1,192
សរុប		**6,705**	**347,767**	**150,979**	**5**	**65,354**	**18,962**	**6,700**	**282,413**	**132,017**

ប្រភព៖ នាយកដ្ឋានបញ្ជិកា និងភាគទាន

តារាង ១.១.៤. បច្ចុប្បន្នភាព ក្រសួង ស្ថាប័ន សហគ្រាស គ្រឹះស្ថាន និងសមាជិកបានចុះបញ្ជិកាសរុប តាមរាជធានី ខេត្ត

ល.រ	រាជធានី ខេត្ត	ឆ្នាំ2024								
		សរុប			វិស័យសាធារណៈ			វិស័យឯកជន		
		ស្ថាប័ន/សហគ្រាស	សមាជិក	ស្រី	ស្ថាប័ន	សមាជិក	ស្រី	សហគ្រាស	សមាជិក	ស្រី
1	ខេត្តបន្ទាយមានជ័យ	715	35,279	14,203	10	21,069	5,549	705	14,210	8,654
2	ខេត្តបាត់ដំបង	1,369	43,771	14,583	15	34,489	9,841	1,354	9,282	4,742
3	ខេត្តកំពង់ចាម	594	56,749	35,075	11	22,253	7,477	583	34,496	27,598
4	ខេត្តកំពង់ឆ្នាំង	351	72,864	50,122	9	14,208	4,129	342	58,656	45,993
5	ខេត្តកំពង់ស្ពឺ	596	210,552	135,955	10	19,567	4,917	586	190,985	131,038
6	ខេត្តកំពង់ធំ	629	29,768	11,390	10	17,858	5,829	619	11,910	5,561
7	ខេត្តកំពត	435	35,347	16,382	10	18,626	5,267	425	16,721	11,115
8	ខេត្តកណ្តាល	855	197,151	127,878	14	27,825	8,846	841	169,326	119,032
9	ខេត្តកោះកុង	137	18,621	9,024	8	5,062	1,274	129	13,559	7,750
10	ខេត្តក្រចេះ	445	15,572	6,263	8	9,567	3,682	437	6,005	2,581
11	ខេត្តមណ្ឌលគិរី	262	5,698	1,876	6	4,100	1,174	256	1,598	702
12	រាជធានីភ្នំពេញ	13,192	887,512	469,762	54	144,751	45,121	13,138	742,761	424,641
13	ខេត្តព្រះវិហារ	403	10,939	3,270	9	9,218	2,503	394	1,721	767
14	ខេត្តព្រៃវែង	296	28,511	10,030	14	24,212	6,831	282	4,299	3,199
15	ខេត្តពោធិ៍សាត់	544	22,518	10,205	8	14,467	4,123	536	8,051	6,082
16	ខេត្តរតនគិរី	294	15,012	5,573	10	6,616	1,718	284	8,396	3,855
17	ខេត្តសៀមរាប	1,439	50,227	21,409	14	25,380	8,649	1,425	24,847	12,760
18	ខេត្តព្រះសីហនុ	607	73,787	35,189	6	6,548	1,853	601	67,239	33,336
19	ខេត្តស្ទឹងត្រែង	102	7,495	2,605	7	6,318	2,040	95	1,177	565
20	ខេត្តស្វាយរៀង	441	113,562	62,011	9	15,416	4,077	432	98,146	57,934
21	ខេត្តតាកែវ	433	97,147	60,118	11	24,146	6,467	422	73,001	53,651
22	ខេត្តឧត្តរមានជ័យ	263	13,159	3,750	6	10,011	2,228	257	3,148	1,522
23	ខេត្តកែប	93	3,139	1,269	3	2,257	696	90	882	573
24	ខេត្តប៉ៃលិន	215	6,124	1,913	3	4,359	960	212	1,765	953
25	ខេត្តត្បូងឃ្មុំ	454	28,781	11,586	8	16,547	5,490	446	12,234	6,096
សរុប		**25,164**	**2,079,285**	**1,121,441**	**273**	**504,870**	**150,741**	**24,891**	**1,574,415**	**970,700**

ប្រភព៖ នាយកដ្ឋានបញ្ជិកា និងភាគទាន

តារាង ១.២. ស្ថាប័ន សហគ្រាស គ្រឹះស្ថាន និងសមាជិកចុះបញ្ជិកាផ្នែក ហានិភ័យការងារ

បរិយាយ	សរុប			វិស័យសាធារណៈ			វិស័យឯកជន		
	ស្ថាប័ន/សហគ្រាស	សមាជិក	ស្រី	ស្ថាប័ន	សមាជិក	ស្រី	សហគ្រាស	សមាជិក	ស្រី
ក-ចំនួនស្ថាប័ន សហគ្រាស គ្រឹះស្ថាន និងសមាជិកបានចុះបញ្ជិកាថ្មី									
ឆ្នាំ2023	4,957	197,903	96,687	0	0	0	4,957	197,903	96,687
ឆ្នាំ2024	6,705	339,809	149,595	5	57,396	17,578	6,700	282,413	132,017
បម្រែបម្រួល (%)	35.26%	71.70%	54.72%	100.00%	100.00%	100.00%	35.16%	42.70%	36.54%
ខ-បច្ចុប្បន្នស្ថាប័ន សហគ្រាស គ្រឹះស្ថាន និងសមាជិកបានចុះបញ្ជិកា									
ឆ្នាំ2023	18,265	1,769,550	1,038,182	35	274,974	118,073	18,230	1,494,576	920,109
ឆ្នាំ2024	25,160	1,875,573	1,107,719	269	301,158	137,019	24,891	1,574,415	970,700
បម្រែបម្រួល (%)	37.75%	5.99%	6.70%	668.57%	9.52%	16.05%	36.54%	5.34%	5.50%

ប្រភព៖ នាយកដ្ឋានបញ្ជិកា និងភាគទាន

តារាង ១.២.១. ស្ថាប័ន សហគ្រាស គ្រឹះស្ថាន និងសមាជិកចុះបញ្ជិកាផ្នែក ហានិភ័យការងារថ្នាក់កណ្តាល

បរិយាយ	សរុប			វិស័យសាធារណៈ			វិស័យឯកជន		
	ស្ថាប័ន/សហគ្រាស	សមាជិក	ស្រី	ស្ថាប័ន	សមាជិក	ស្រី	សហគ្រាស	សមាជិក	ស្រី
ក-ចំនួនស្ថាប័ន សហគ្រាស គ្រឹះស្ថាន និងសមាជិកបានចុះបញ្ជិកាថ្មី									
ឆ្នាំ2023	2,571	98,539	46,963	0	0	0	2,571	98,539	46,963
ឆ្នាំ2024	3,302	180,396	76,501	5	57,396	17,578	3,297	123,000	58,923
បម្រែបម្រួល (%)	28.43%	83.07%	62.90%	100.00%	100.00%	100.00%	28.24%	24.82%	25.47%
ខ-បច្ចុប្បន្នស្ថាប័ន សហគ្រាស គ្រឹះស្ថាន និងសមាជិកបានចុះបញ្ជិកា									
ឆ្នាំ2023	10,006	1,008,787	529,806	35	274,974	118,073	9,971	733,813	411,733
ឆ្នាំ2024	13,407	1,043,919	561,660	269	301,158	137,019	13,138	742,761	424,641
បម្រែបម្រួល (%)	33.99%	3.48%	6.01%	668.57%	9.52%	16.05%	31.76%	1.22%	3.14%

ប្រភព៖ នាយកដ្ឋានបញ្ជិកា និងភាគទាន

តារាង ១.២.២. ស្ថាប័ន សហគ្រាស គ្រឹះស្ថាន និងសមាជិកចុះបញ្ជិកាផ្នែក ហានិភ័យការងារថ្នាក់ខេត្ត

បរិយាយ	សរុប			វិស័យសាធារណៈ			វិស័យឯកជន		
	ស្ថាប័ន/សហគ្រាស	សមាជិក	ស្រី	ស្ថាប័ន	សមាជិក	ស្រី	សហគ្រាស	សមាជិក	ស្រី
ក-ចំនួនស្ថាប័ន សហគ្រាស គ្រឹះស្ថាន និងសមាជិកបានចុះបញ្ជិកាថ្មី									
ឆ្នាំ2023	2,386	99,364	49,724	0	0	0	2,386	99,364	49,724
ឆ្នាំ2024	3,403	159,413	73,094	0	0	0	3,403	159,413	73,094
បម្រែបម្រួល (%)	42.62%	60.43%	47.00%	0.00%	0.00%	0.00%	42.62%	60.43%	47.00%
ខ-បច្ចុប្បន្នស្ថាប័ន សហគ្រាស គ្រឹះស្ថាន និងសមាជិកបានចុះបញ្ជិកា									
ឆ្នាំ2023	8,259	760,763	508,376	0	0	0	8,259	760,763	508,376
ឆ្នាំ2024	11,753	831,654	546,059	0	0	0	11,753	831,654	546,059
បម្រែបម្រួល (%)	42.31%	9.32%	7.41%	0.00%	0.00%	0.00%	42.31%	9.32%	7.41%

ប្រភព៖ នាយកដ្ឋានបញ្ជិកា និងភាគទាន

តារាង ១.៣. ស្ថាប័ន សហគ្រាស គ្រឹះស្ថាន និងសមាជិកចុះបញ្ជិកាផ្នែកថែទាំសុខភាព

បរិយាយ	សរុប			របបភាគទានជាកាតព្វកិច្ច						របបភាគទានដោយស្ម័គ្រចិត្ត			
				វិស័យសាធារណៈ			វិស័យឯកជន			បុគ្គលស្វ័យនិយោជន៍		អ្នកក្នុងបន្ទុកសមាជិក ប.ស.ស.	
	ស្ថាប័ន/ សហគ្រាស	សមាជិក	ស្រី	ស្ថាប័ន	សមាជិក	ស្រី	សហគ្រាស	សមាជិក	ស្រី	សមាជិក	ស្រី	សមាជិក	ស្រី
ក-ចំនួនស្ថាប័ន សហគ្រាស គ្រឹះស្ថាន និងសមាជិកបានចុះបញ្ជិកាថ្មី													
ឆ្នាំ2023	4,957	278,484	146,788	0	0	0	4,957	197,903	96,687	79,698	49,633	883	468
ឆ្នាំ2024	6,705	880,236	470,021	5	65,354	18,962	6,700	282,413	132,017	389,855	237,160	142,614	81,882
បម្រែបម្រួល (%)	35.26%	216.08%	220.20%	100.00%	100.00%	100.00%	35.16%	42.70%	36.54%	389.17%	377.83%	16,051.08%	17,396.15%
ខ-បច្ចុប្បន្នស្ថាប័ន សហគ្រាស គ្រឹះស្ថាន និងសមាជិកបានចុះបញ្ជិកា													
ឆ្នាំ2023	18,269	2,024,989	1,105,388	39	462,379	142,594	18,230	1,494,576	920,109	68,034	42,685	0	0
ឆ្នាំ2024	25,164	2,715,084	1,503,907	273	504,870	150,741	24,891	1,574,415	970,700	484,375	295,579	151,424	86,887
បម្រែបម្រួល (%)	37.74%	34.08%	36.05%	600.00%	9.19%	5.71%	36.54%	5.34%	5.50%	611.96%	592.47%	100.00%	100.00%

ប្រភព៖ នាយកដ្ឋានបញ្ជិកា និងភាគទាន

តារាង ១.៣.១. ស្ថាប័ន សហគ្រាស គ្រឹះស្ថាន និងសមាជិកចុះបញ្ជិកាផ្នែកថែទាំសុខភាពថ្នាក់កណ្តាល

បរិយាយ	សរុប			របបភាគទានជាកាតព្វកិច្ច						របបភាគទានដោយស្ម័គ្រចិត្ត			
				វិស័យសាធារណៈ			វិស័យឯកជន			បុគ្គលស្វ័យនិយោជន៍		អ្នកក្នុងបន្ទុកសមាជិក ប.ស.ស.	
	ស្ថាប័ន/សហគ្រាស	សមាជិក	ស្រី	ស្ថាប័ន	សមាជិក	ស្រី	សហគ្រាស	សមាជិក	ស្រី	សមាជិក	ស្រី	សមាជិក	ស្រី
ក-ចំនួនស្ថាប័ន សហគ្រាស គ្រឹះស្ថាន និងសមាជិកបានចុះបញ្ជិកាថ្មី													
ឆ្នាំ2023	2,571	142,213	72,788	0	0	0	2,571	98,539	46,963	43,385	25,671	289	154
ឆ្នាំ2024	3,298	387,570	210,544	1	14,240	4,866	3,297	123,000	58,923	194,953	115,477	55,377	31,278
បម្រែបម្រួល (%)	28.28%	172.53%	189.26%	100.00%	100.00%	100.00%	28.24%	24.82%	25.47%	349.36%	349.83%	19061.59%	20210.39%
ខ-បច្ចុប្បន្នស្ថាប័ន សហគ្រាស គ្រឹះស្ថាន និងសមាជិកបានចុះបញ្ជិកា													
ឆ្នាំ2023	10,010	1,264,226	597,008	39	462,379	142,590	9,971	733,813	411,733	68,034	42,685	0	0
ឆ្នាំ2024	13,192	1,192,728	648,809	54	144,751	45,121	13,138	742,761	424,641	246,696	145,991	58,520	33,056
បម្រែបម្រួល (%)	31.79%	-5.66%	8.68%	38.46%	-68.69%	-68.36%	31.76%	1.22%	3.14%	262.61%	242.02%	100.00%	100.00%

ប្រភព៖ នាយកដ្ឋានបញ្ជិកា និងភាគទាន

តារាង ១.៣.២. ស្ថាប័ន សហគ្រាស គ្រឹះស្ថាន និងសមាជិកចុះបញ្ជិកាផ្នែកថែទាំសុខភាពថ្នាក់ខេត្ត

បរិយាយ	សរុប			របបភាគទានជាកាតព្វកិច្ច						របបភាគទានដោយស្ម័គ្រចិត្ត			
				វិស័យសាធារណៈ			វិស័យឯកជន			បុគ្គលស្វ័យនិយោជន៍		អ្នកក្នុងបន្ទុក សមាជិក ប.ស.ស.	
	ស្ថាប័ន/ សហគ្រាស	សមាជិក	ស្រី	ស្ថាប័ន	សមាជិក	ស្រី	សហគ្រាស	សមាជិក	ស្រី	សមាជិក	ស្រី	សមាជិក	ស្រី
ក-ចំនួនស្ថាប័ន សហគ្រាស គ្រឹះស្ថាន និងសមាជិកបានចុះបញ្ជិកាថ្មី													
ឆ្នាំ2023	2,386	136,271	74,000	0	0	0	2,386	99,364	49,724	36,313	23,962	594	314
ឆ្នាំ2024	3,407	492,666	259,477	4	51,114	14,096	3,403	159,413	73,094	194,902	121,683	87,237	50,604
បម្រែបម្រួល (%)	42.79%	261.53%	250.64%	100.00%	100.00%	100.00%	42.62%	60.43%	47.00%	436.73%	407.82%	14,586.36%	16,015.92%
ខ-បច្ចុប្បន្នស្ថាប័ន សហគ្រាស គ្រឹះស្ថាន និងសមាជិកបានចុះបញ្ជិកា													
ឆ្នាំ2023	8,259	760,763	508,376	0	0	0	8,259	760,763	508,376	0	0	0	0
ឆ្នាំ2024	11,972	1,522,356	855,098	219	360,119	105,620	11,753	831,654	546,059	237,679	149,588	92,904	53,831
បម្រែបម្រួល (%)	44.96%	100.11%	68.20%	100.00%	100.00%	100.00%	42.31%	9.32%	7.41%	100.00%	100.00%	100.00%	100.00%

ប្រភព៖ នាយកដ្ឋានបញ្ជិកា និងភាគទាន

តារាង ១.៤. សហគ្រាស គ្រឹះស្ថាន និងសមាជិកចុះបញ្ជិកាផ្នែកប្រាក់សោធន

បរិយាយ	តាមរបបភាគទានជាកាតព្វកិច្ច			តាមរបបភាគទានដោយស្ម័គ្រចិត្ត	
	សហគ្រាស	សមាជិក	ស្រី	សមាជិក	ស្រី
ក-ចំនួនសហគ្រាស គ្រឹះស្ថាន និងសមាជិកបានចុះបញ្ជិកាថ្មី					
ឆ្នាំ2023	4,957	197,903	96,687	2,282	1,052
ឆ្នាំ2024	6,700	282,413	132,017	2,459	1,203
បម្រែបម្រួល (%)	35.16%	42.70%	36.54%	7.76%	14.35%
ខ-បច្ចុប្បន្នសហគ្រាស គ្រឹះស្ថាន និងសមាជិកបានចុះបញ្ជិកា					
ឆ្នាំ2023	18,230	1,494,576	920,109	4,338	1,758
ឆ្នាំ2024	24,891	1,574,415	970,700	4,898	2,220
បម្រែបម្រួល (%)	36.54%	5.34%	5.50%	12.91%	26.28%

ប្រភព៖ នាយកដ្ឋានបញ្ជិកា និងភាគទាន

តារាង ១.៤.១. សហគ្រាស គ្រឹះស្ថាន និងសមាជិកចុះបញ្ជិកាផ្នែកប្រាក់សោធនថ្នាក់កណ្តាល

បរិយាយ	តាមរបបភាគទានជាកាតព្វកិច្ច			តាមរបបភាគទានដោយស្ម័គ្រចិត្ត	
	សហគ្រាស	សមាជិក	ស្រី	សមាជិក	ស្រី
ក-ចំនួនសហគ្រាស គ្រឹះស្ថាន និងសមាជិកបានចុះបញ្ជិកាថ្មី					
ឆ្នាំ2023	2,571	98,539	46,963	1,005	533
ឆ្នាំ2024	3,297	123,000	58,923	981	517
បម្រែបម្រួល (%)	28.24%	24.82%	25.47%	-2.39%	-3.00%
ខ-បច្ចុប្បន្នសហគ្រាស គ្រឹះស្ថាន និងសមាជិកបានចុះបញ្ជិកា					
ឆ្នាំ2023	9,971	733,813	411,733	4,338	1,758
ឆ្នាំ2024	13,138	742,761	424,641	4,898	2,220
បម្រែបម្រួល (%)	31.76%	1.22%	3.14%	12.91%	26.28%

ប្រភព៖ នាយកដ្ឋានបញ្ជិកា និងភាគទាន

តារាង ១.៤.២. សហគ្រាស គ្រឹះស្ថាន និងសមាជិកចុះបញ្ជិកាផ្នែកប្រាក់សោធនថ្នាក់ខេត្ត

បរិយាយ	តាមរបបភាគទានជាកាតព្វកិច្ច			តាមរបបភាគទានដោយស្ម័គ្រចិត្ត	
	សហគ្រាស	សមាជិក	ស្រី	សមាជិក	ស្រី
ក-ចំនួនសហគ្រាស គ្រឹះស្ថាន និងសមាជិកបានចុះបញ្ជិកាថ្មី					
ឆ្នាំ2023	2,386	99,364	49,724	1,277	519
ឆ្នាំ2024	3,403	159,413	73,094	1,478	686
បម្រែបម្រួល (%)	42.62%	60.43%	47.00%	15.74%	32.18%
ខ-បច្ចុប្បន្នសហគ្រាស គ្រឹះស្ថាន និងសមាជិកបានចុះបញ្ជិកា					
ឆ្នាំ2023	8,259	760,763	508,376	0	0
ឆ្នាំ2024	11,753	831,654	546,059	0	0
បម្រែបម្រួល (%)	42.31%	9.32%	7.41%	0.00%	0.00%

ប្រភព៖ នាយកដ្ឋានបញ្ជិកា និងភាគទាន

តារាង ១.៥.បច្ចុប្បន្នភាព ផ្នែកវាយនភណ្ឌ កាត់ដេរ ផលិតស្បែកជើង និងផលិតផលធ្វើដំណើរ និងកាបូប

ល.រ	រាជធានី ខេត្ត	ឆ្នាំ2024		
		សហគ្រាស	សមាជិក	ស្រី
1	ខេត្តបន្ទាយមានជ័យ	7	5,166	3,639
2	ខេត្តបាត់ដំបង	1	8	8
3	ខេត្តកំពង់ចាម	20	26,905	23,612
4	ខេត្តកំពង់ឆ្នាំង	27	54,729	44,056
5	ខេត្តកំពង់ស្ពឺ	231	185,814	130,500
6	ខេត្តកំពង់ធំ	0	0	0
7	ខេត្តកំពត	8	10,429	8,739
8	ខេត្តកណ្តាល	201	153,178	111,946
9	ខេត្តកោះកុង	2	7,987	4,895
10	ខេត្តក្រចេះ	0	0	0
11	ខេត្តមណ្ឌលគិរី	0	0	0
12	រាជធានីភ្នំពេញ	656	321,767	248,888
13	ខេត្តព្រះវិហារ	0	0	0
14	ខេត្តព្រៃវែង	2	2,616	2,294
15	ខេត្តពោធិ៍សាត់	5	5,209	4,716
16	ខេត្តរតនគិរី	0	0	0
17	ខេត្តសៀមរាប	5	721	562
18	ខេត្តព្រះសីហនុ	30	15,325	11,644
19	ខេត្តស្ទឹងត្រែង	0	0	0
20	ខេត្តស្វាយរៀង	37	39,886	31,519
21	ខេត្តតាកែវ	86	66,867	49,719
22	ខេត្តឧត្តរមានជ័យ	0	0	0
23	ខេត្តកែប	1	405	354
24	ខេត្តប៉ៃលិន	0	0	0
25	ខេត្តត្បូងឃ្មុំ	2	1,331	1,242
សរុប		**1,321**	**898,343**	**678,333**

ប្រភព៖ នាយកដ្ឋានបញ្ជិកា និងភាគទាន

តារាង ១.៦. ការចុះអធិការកិច្ចបញ្ជិកា

ល.រ	សកម្មភាព	ឆ្នាំ2023						ឆ្នាំ2024						បម្រែបម្រួល (%)	
		លើក			សហគ្រាស			លើក			សហគ្រាស				
		សរុប	ស្នាក់ការកណ្តាល	សាខាខេត្ត ខណ្ឌ	សរុប	ស្នាក់ការកណ្តាល	សាខាខេត្ត ខណ្ឌ	សរុប	ស្នាក់ការកណ្តាល	សាខាខេត្ត ខណ្ឌ	សរុប	ស្នាក់ការកណ្តាល	សាខាខេត្ត ខណ្ឌ	លើក	សហគ្រាស
1	ចុះស្រាវជ្រាវសហគ្រាសថ្មី	485	156	329	2,502	894	1,608	92	0	92	355	0	355	-81.03%	-85.81%
2	ចែកលិខិតជូនដំណឹងអធិការកិច្ច	732	157	575	2,641	725	1,916	181	2	179	508	13	495	-75.27%	-80.76%
3	អធិការកិច្ចចុះបញ្ជិកា	1,796	659	1,137	3,394	1,325	2,069	7,286	2,703	4,583	18,420	7,065	11,355	305.68%	442.72%
4	សហគ្រាសគ្រឹះស្ថានដែលប្តឹងទៅតុលាការ	0	0	0	8	8	0	8	8	0	8	8	0	100.00%	0.00%
សរុប		3,013	972	2,041	8,545	2,952	5,593	7,567	2,713	4,854	19,291	7,086	12,205	151.15%	125.76%

ប្រភព៖ នាយកដ្ឋានអធិការកិច្ចសន្តិសុខសង្គម

ឧបសម្ព័ន្ធទី២ "ការប្រើប្រាស់សេវា និងការផ្តល់តាវកាលិក"

តារាង ២.១. សមាជិកចូលប្រើប្រាស់សេវានៅមូលដ្ឋានសុខាភិបាល និងការទូទាត់តាវកាលិកសរុប

ល.រ	បរិយាយ	ឯកតា	ឆ្នាំ2023	ឆ្នាំ2024	ផលធៀប	បម្រែបម្រួល (%)
1	សមាជិកចូលប្រើប្រាស់សេវាសុខាភិបាល	ដង	5,072,531	7,792,476	2,719,945	53.62%
2	ទូទាត់ជូនមូលដ្ឋានសុខាភិបាល	ឯកសារ	24,021	38,073	14,052	58.50%
		ករណី	5,185,524	7,766,844	2,581,320	49.78%
	ចំណាយ	លានរៀល	316,950.93	513,516.17	196,565.24	62.02%
3	ទូទាត់ជូនសមាជិក ប.ស.ស.	ឯកសារ	92,219	103,476	11,257	12.21%
	ចំណាយ	លានរៀល	154,058.71	168,307.79	14,249.08	9.25%
សរុប (លានរៀល)			471,009.64	681,823.96	210,814.32	44.76%

ប្រភព៖ នាយកដ្ឋានសេវាមូលដ្ឋានសុខាភិបាល នាយកដ្ឋានតាវកាលិកសន្តិសុខសង្គម និងនាយកដ្ឋានគ្រប់គ្រងថវិកា ហិរញ្ញវត្ថុ និងគណនេយ្យ

តារាង ២.១.១ ចំណាយតាវកាលិកសរុប

ល.រ	បរិយាយ	ឯកតា	ឆ្នាំ2023	ឆ្នាំ2024	ផលធៀប	បម្រែបម្រួល (%)
ក-ផ្នែក ហានិភ័យការងារ						
1	វិស័យសាធារណៈ	លានរៀល	541.44	677.47	136.03	25.12%
2	វិស័យឯកជន		25,438.01	29,887.95	4,449.94	17.49%
សរុប			25,979.45	30,565.42	4,585.97	17.65%
ខ-ផ្នែក ថែទាំសុខភាព						
1	វិស័យសាធារណៈ	លានរៀល	78,600.72	119,600.88	41,000.16	52.16%
2	វិស័យឯកជន		365,948.20	465,235.47	99,287.26	27.13%
3	បុគ្គលស្វ័យនិយោជន៍		480.54	60,324.91	59,844.37	12,453.67%
4	អ្នកក្នុងបន្ទុកសមាជិក ប.ស.ស.		0	5,074.67	5,074.67	100.00%
សរុប			445,029.46	650,235.93	205,206.46	46.11%
គ-ផ្នែក ប្រាក់សោធន						
សោធនកាតព្វកិច្ច		លានរៀល	0.73	1,022.62	1,021.89	140,931.19%

ប្រភព៖ នាយកដ្ឋានគ្រប់គ្រងថវិកា ហិរញ្ញវត្ថុ និងគណនេយ្យ

តារាង ២.១.២. ចំនួនសមាជិកចូលប្រើប្រាស់សេវាតាមមូលដ្ឋានសុខាភិបាលផ្នែកហានិភ័យការងារ

បរិយាយ	ឯកតា	ឆ្នាំ2023		ឆ្នាំ2024		បម្រែបម្រួល (%)	
		សរុប	ស្រី	សរុប	ស្រី	សរុប	ស្រី
វិស័យសាធារណៈ	ដង	14	2	19	9	35.71%	350.00%
វិស័យឯកជន		17,878	12,205	18,658	9,388	4.36%	-23.08%
សរុប		17,892	12,207	18,677	9,397	4.39%	-23.02%

ប្រភព៖ នាយកដ្ឋានសេវាមូលដ្ឋានសុខាភិបាល

តារាង ២.១.៣. ចំនួនមូលដ្ឋានសុខាភិបាលចុះកិច្ចព្រមព្រៀងនិងមូលដ្ឋានសុខាភិបាលមិនចុះកិច្ចព្រមព្រៀង បានទាមទារ និងទូទាត់ផ្នែកហានិភ័យការងារ

បរិយាយ	ឯកតា	ឆ្នាំ2023		ឆ្នាំ2024		បម្រែបម្រួល (%)	
		ទាមទារ	ទូទាត់	ទាមទារ	ទូទាត់	ទាមទារ	ទូទាត់
ក-វិស័យសាធារណៈ							
មូលដ្ឋានសុខាភិបាលចុះកិច្ចព្រមព្រៀង	ឯកសារ	10	10	16	12	60.00%	20.00%
មូលដ្ឋានសុខាភិបាលមិនបានចុះកិច្ចព្រមព្រៀង		0	0	0	0	0.00%	0.00%
ចំណាយ	លានរៀល	21.95		63.54		189.43%	
ខ-វិស័យឯកជន							
មូលដ្ឋានសុខាភិបាលចុះកិច្ចព្រមព្រៀង	ឯកសារ	864	843	882	771	2.08%	-8.54%
មូលដ្ឋានសុខាភិបាលមិនបានចុះកិច្ចព្រមព្រៀង		1	0	34	9	3,300.00%	100.00%
ចំណាយ	លានរៀល	9,157.79		9,694.66		5.86%	
សរុបរួម (ក+ខ)							
មូលដ្ឋានសុខាភិបាលចុះកិច្ចព្រមព្រៀង	ឯកសារ	874	853	898	783	2.75%	-8.21%
មូលដ្ឋានសុខាភិបាលមិនបានចុះកិច្ចព្រមព្រៀង		1	0	34	9	3,300.00%	100.00%
ចំណាយ	លានរៀល	9,179.74		9,758.20		6.30%	

ប្រភព៖ នាយកដ្ឋានសេវាមូលដ្ឋានសុខាភិបាល និងនាយកដ្ឋានគ្រប់គ្រងថវិកា ហិរញ្ញវត្ថុ និងគណនេយ្យ

តារាង ២.១.៤. ចំនួនសមាជិកចូលប្រើប្រាស់សេវាតាមមូលដ្ឋានសុខាភិបាលផ្នែកថែទាំសុខភាព

ល.រ	បរិយាយ	ឯកតា	ឆ្នាំ2023		ឆ្នាំ2024		បម្រែបម្រួល (%)	
			សរុប	ស្រី	សរុប	ស្រី	សរុប	ស្រី
1	វិស័យសាធារណៈ	ជង	624,572	237,788	706,925	277,579	13.19%	16.73%
2	វិស័យឯកជន		4,425,314	3,537,080	6,214,572	4,898,922	40.43%	38.50%
3	បុគ្គលស្វ័យនិយោជន៍		4,753	2,431	724,953	480,021	15,152.54%	19,645.82%
4	អ្នកក្នុងបន្ទុកសមាជិក ប.ស.ស.		0	0	127,349	79,797	100.00%	100.00%
សរុប			5,054,639	3,777,299	7,773,799	5,736,319	53.80%	51.86%

ប្រភព៖ នាយកដ្ឋានសេវាមូលដ្ឋានសុខាភិបាល

តារាង ២.១.៥. សមាជិកចូលប្រើប្រាស់សេវា និងការចំណាយតាវកាលិកផ្នែកថែទាំសុខភាព គិតត្រឹមឆ្នាំ២០២៤

ល.រ	រាជធានី ខេត្ត	តាមរបបភាគទានជាកាតព្វកិច្ច		តាមរបបភាគទានដោយស្ម័គ្រចិត្ត		សរុប	
		ដង	លានរៀល	ដង	លានរៀល	ដង	លានរៀល
1	ខេត្តបន្ទាយមានជ័យ	42,448	2,692.64	3,868	89.09	46,316	2,781.72
2	ខេត្តបាត់ដំបង	27,928	1,948.99	4,557	163.18	32,485	2,112.17
3	ខេត្តកំពង់ចាម	91,319	7,666.78	13,032	393.78	104,351	8,060.56
4	ខេត្តកំពង់ឆ្នាំង	239,028	15,298.66	12,875	261.94	251,903	15,560.60
5	ខេត្តកំពង់ស្ពឺ	1,094,065	47,674.16	20,804	384.18	1,114,869	48,058.34
6	ខេត្តកំពង់ធំ	27,955	1,508.85	8,685	79.40	36,640	1,588.25
7	ខេត្តកំពត	36,708	2,849.79	6,204	141.80	42,912	2,991.59
8	ខេត្តកណ្ដាល	615,697	34,892.83	49,719	747.40	665,416	35,640.23
9	ខេត្តកោះកុង	7,978	2,044.43	748	38.92	8,726	2,083.35
10	ខេត្តក្រចេះ	5,251	640.17	1,665	38.26	6,916	678.43
11	ខេត្តមណ្ឌលគិរី	3,391	233.96	1,646	27.33	5,037	261.28
12	រាជធានីភ្នំពេញ	3,884,905	412,451.01	661,888	60,903.49	4,546,793	473,354.50
13	ខេត្តព្រះវិហារ	9,089	430.74	1,649	27.27	10,738	458.01
14	ខេត្តព្រៃវែង	33,680	1,834.05	9,660	225.61	43,340	2,059.67
15	ខេត្តពោធិ៍សាត់	17,330	1,518.68	4,543	176.93	21,873	1,695.61
16	ខេត្តរតនគិរី	8,193	853.35	1,781	23.83	9,974	877.18
17	ខេត្តសៀមរាប	53,952	4,671.05	8,130	431.89	62,082	5,102.94
18	ខេត្តព្រះសីហនុ	138,924	8,809.48	3,373	97.66	142,297	8,907.14
19	ខេត្តស្ទឹងត្រែង	849	186.81	269	30.66	1,118	217.47
20	ខេត្តស្វាយរៀង	108,346	12,726.81	5,247	117.93	113,593	12,844.74
21	ខេត្តតាកែវ	445,785	21,442.64	22,508	644.07	468,293	22,086.71
22	ខេត្តឧត្តរមានជ័យ	4,934	300.23	815	32.97	5,749	333.20
23	ខេត្តកែប	978	99.58	70	6.12	1,048	105.70
24	ខេត្តប៉ៃលិន	1,999	208.56	751	40.94	2,750	249.50
25	ខេត្តត្បូងឃ្មុំ	20,765	1,852.09	7,815	274.94	28,580	2,127.03
សរុប		**6,921,497**	**584,836**	**852,302**	**65,400**	**7,773,799**	**650,236**

ប្រភព៖ នាយកដ្ឋានសេវាមូលដ្ឋានសុខាភិបាល និងនាយកដ្ឋានតាវកាលិកសន្តិសុខសង្គម

តារាង ២.១.៦. ចំនួនមូលដ្ឋានសុខាភិបាលនិងឱសថស្ថានដែលបានទាមទារ និងទូទាត់ផ្នែកថែទាំសុខភាព

បរិយាយ	ឯកតា	ឆ្នាំ2023		ឆ្នាំ2024		បម្រែបម្រួល (%)	
		ទាមទារ	ទូទាត់	ទាមទារ	ទូទាត់	ទាមទារ	ទូទាត់
ក-វិស័យសាធារណៈ							
មូលដ្ឋានសុខាភិបាល	ឯកសារ	10,658	10,455	15,176	13,956	42.39%	33.49%
ឱសថស្ថាន		16	16	12	12	-25.00%	-25.00%
ចំណាយ	លានរៀល	78,544.08		119,558.65		52.22%	
ខ-វិស័យឯកជន							
មូលដ្ឋានសុខាភិបាល	ឯកសារ	12,465	12,275	15,871	14,985	27.32%	22.08%
ឱសថស្ថាន		13	13	12	12	-7.69%	-7.69%
ចំណាយ	លានរៀល	228,747.61		320,543.40		40.13%	
គ-បុគ្គលស្វ័យនិយោជន៍ និងអ្នកក្នុងបន្ទុកសមាជិក ប.ស.ស.							
មូលដ្ឋានសុខាភិបាល	ឯកសារ	548	407	9,720	8,304	1,673.72%	1,940.29%
ឱសថស្ថាន		2	2	12	12	500.00%	500.00%
ចំណាយ	លានរៀល	479.50		63,655.93		13,175.59%	
សរុបរួម (ក+ខ+គ)							
មូលដ្ឋានសុខាភិបាល	ឯកសារ	23,671	23,137	40,767	37,245	72.22%	60.98%
ឱសថស្ថាន		31	31	36	36	16.13%	16.13%
ចំណាយ	លានរៀល	307,771.19		503,757.97		63.68%	

ប្រភព៖ នាយកដ្ឋានសេវាមូលដ្ឋានសុខាភិបាល និងនាយកដ្ឋានគ្រប់គ្រងថវិកា ហិរញ្ញវត្ថុ និងគណនេយ្យ

តារាង ២.២. ការត្រួតពិនិត្យ វាយតម្លៃ និងចាត់វិធានការចំពោះមូលដ្ឋានសុខាភិបាល

សរុប	មន្ទីរពេទ្យជាតិ		មន្ទីរពេទ្យបង្អែក	មណ្ឌលសុខភាព	ឯកជន
ក-ត្រួតពិនិត្យ និងវាយតម្លៃលក្ខណសម្បត្តិមូលដ្ឋានសុខាភិបាលថ្មីដែលបានស្នើសុំចុះកិច្ចព្រមព្រៀង					
74	4		2	23	45
ខ-ត្រួតពិនិត្យ និងវាយតម្លៃសេវាមូលដ្ឋានសុខាភិបាលដែលបានចុះកិច្ចព្រមព្រៀងឡើងវិញ					
91	0		0	0	91
គ-ចំនួនចុះត្រួតពិនិត្យវាយតម្លៃគុណភាពសេវារបស់មូលដ្ឋានសុខាភិបាលដែលមិនអនុវត្តកិច្ចព្រមព្រៀង					
4	1		0	0	3
ឃ-ចំនួនមូលដ្ឋានសុខាភិបាលត្រូវបានចុះត្រួតពិនិត្យការអនុវត្តកិច្ចព្រមព្រៀង					
41	1		11	8	21
ង-ត្រួតពិនិត្យភាពមិនប្រក្រតីនៃការស្នើសុំទូទាត់ថ្លៃសេវាមូលដ្ឋានសុខាភិបាល					
41	0		0	5	36
ច-ចាត់វិធានការចំពោះមូលដ្ឋានសុខាភិបាលដែលរកឃើញអនុវត្តមិនត្រឹមត្រូវតាមកិច្ចព្រមព្រៀង					
បរិយាយ	សរុប	មន្ទីរពេទ្យជាតិ	មន្ទីរពេទ្យបង្អែក	មណ្ឌលសុខភាព	ឯកជន
1-ព្រមាន	18	0	0	0	18
2-លុបកិច្ចព្រមព្រៀង	4	0	0	0	4
3-ប្តឹងឱ្យសងត្រឡប់	3	0	0	0	3
សរុបរួម	25	0	0	0	25

ប្រភព៖ នាយកដ្ឋានសេវាមូលដ្ឋានសុខាភិបាល

តារាង ២.៣. បច្ចុប្បន្នភាព និងមូលដ្ឋានសុខាភិបាលចុះកិច្ចព្រមព្រៀងថ្មីជាមួយ ប.ស.ស. សរុប

បរិយាយ	សរុបរួម	សាធារណៈ				ឯកជន
		សរុប	ថ្នាក់ជាតិ	មន្ទីរពេទ្យបង្អែក	មណ្ឌលសុខភាព	
ក-បច្ចុប្បន្នភាព មូលដ្ឋានសុខាភិបាល						
ឆ្នាំ2023	1,528	1,392	9	123	1,260	136
ឆ្នាំ2024	1,595	1,431	14	126	1,291	164
បម្រែបម្រួល (%)	4.38%	2.80%	55.56%	2.44%	2.46%	20.59%
ខ-មូលដ្ឋានសុខាភិបាលចុះថ្មី						
ឆ្នាំ2023	31	18	3	1	14	13
ឆ្នាំ2024	66	36	4	2	30	30
បម្រែបម្រួល (%)	112.90%	100.00%	33.33%	100.00%	114.29%	130.77%

ប្រភព៖ នាយកដ្ឋានសេវាមូលដ្ឋានសុខាភិបាល

តារាង ២.៣.១. បច្ចុប្បន្នភាព និងមូលដ្ឋានសុខាភិបាលចុះកិច្ចព្រមព្រៀងថ្មីជាមួយ ប.ស.ស. ផ្នែកហានិភ័យការងារ

បរិយាយ	សរុបរួម	សាធារណៈ				ឯកជន
		សរុប	ថ្នាក់ជាតិ	មន្ទីរពេទ្យបង្អែក	មណ្ឌលសុខភាព	
ក-បច្ចុប្បន្នភាព មូលដ្ឋានសុខាភិបាល						
ឆ្នាំ2023	350	271	6	122	143	79
ឆ្នាំ2024	433	350	11	125	214	83
បម្រែបម្រួល (%)	23.71%	29.15%	83.33%	2.46%	49.65%	5.06%
ខ-មូលដ្ឋានសុខាភិបាលចុះថ្មី						
ឆ្នាំ2023	25	17	1	1	15	8
ឆ្នាំ2024	76	76	4	2	70	0
បម្រែបម្រួល (%)	204.00%	347.06%	300.00%	100.00%	366.67%	-100.00%

ប្រភព៖ នាយកដ្ឋានសេវាមូលដ្ឋានសុខាភិបាល

តារាង ២.៣.២. បច្ចុប្បន្នភាព និងមូលដ្ឋានសុខាភិបាលចុះកិច្ចព្រមព្រៀងថ្មីជាមួយ ប.ស.ស. ផ្នែកថែទាំសុខភាព

បរិយាយ	សរុបរួម	សាធារណៈ				ឯកជន
		សរុប	ថ្នាក់ជាតិ	មន្ទីរពេទ្យបង្អែក	មណ្ឌលសុខភាព	
ក-បច្ចុប្បន្នភាព មូលដ្ឋានសុខាភិបាល						
ឆ្នាំ2023	1,527	1,392	9	123	1,260	135
ឆ្នាំ2024	1,594	1,431	14	126	1,291	163
បម្រែបម្រួល (%)	4.39%	2.80%	55.56%	2.44%	2.46%	20.74%
ខ-មូលដ្ឋានសុខាភិបាលចុះថ្មី						
ឆ្នាំ2023	31	18	3	1	14	13
ឆ្នាំ2024	65	36	4	2	30	29
បម្រែបម្រួល (%)	109.68%	100.00%	33.33%	100.00%	114.29%	123.08%

ប្រភព៖ នាយកដ្ឋានសេវាមូលដ្ឋានសុខាភិបាល

តារាង ២.៤. ការអង្កេតស្ថានភាពហានិភ័យការងារ (ស្ថានភាពរបួស)

បរិយាយ	ស្ថានភាពរបាយការណ៍ហានិភ័យការងារ				លទ្ធផលអង្កេតហានិភ័យការងារ											
	ទទួលរបាយការណ៍		សមាជិកសរុប	ផលធៀប (%)	សរុបរួម			របួសស្រាល		របួសធ្ងន់		ស្លាប់		មិនមែនហានិភ័យការងារ		
	នាក់				ករណី	នាក់		នាក់		នាក់		នាក់		ករណី	នាក់	
	សរុប	ស្រី				សរុប	ស្រី	សរុប	ស្រី	សរុប	ស្រី	សរុប	ស្រី		សរុប	ស្រី
ក-វិស័យសាធារណៈ																
ឆ្នាំ2023	109	38	274,974	0.04%	105	105	34	24	11	70	21	11	2	5	5	0
ឆ្នាំ2024	120	45	332,450	0.04%	112	114	46	19	9	76	36	19	1	8	8	3
បម្រែបម្រួល (%)	10.09%	18.42%	20.90%	0.00%	6.67%	8.57%	35.29%	-20.83%	-18.18%	8.57%	71.43%	72.73%	-50.00%	60.00%	60.00%	100.00%
ខ-វិស័យឯកជន																
ឆ្នាំ2023	14,516	7,473	2,765,856	0.52%	13,474	14,312	7,398	11,265	6,074	2,821	1,262	226	62	439	450	217
ឆ្នាំ2024	17,542	8,989	3,041,515	0.58%	15,869	16,694	8,690	12,740	6,974	3,680	1,640	274	76	453	462	206
បម្រែបម្រួល (%)	20.85%	20.29%	9.97%	9.89%	17.77%	16.64%	17.46%	13.09%	14.82%	30.45%	29.95%	21.24%	22.58%	3.19%	2.67%	-5.07%
សរុបរួម (ក+ខ)																
ឆ្នាំ2023	14,625	7,511	3,040,830	0.56%	13,579	14,417	7,432	11,289	6,085	2,891	1,283	237	64	444	455	217
ឆ្នាំ2024	17,662	9,034	3,373,965	0.62%	15,981	16,808	8,736	12,759	6,983	3,756	1,676	293	77	461	470	209
បម្រែបម្រួល (%)	20.77%	20.28%	10.96%	9.84%	17.69%	16.58%	17.55%	13.02%	14.76%	29.92%	30.63%	23.63%	20.31%	3.83%	3.30%	-3.69%

ប្រភព៖ នាយកដ្ឋានតាវកាលិកសន្តិសុខសង្គម និងនាយកដ្ឋានអធិការកិច្ចសន្តិសុខសង្គម

តារាង ២.៤.១ ស្ថានភាពហានិភ័យការងារតាមកម្រិតរបួស តាមរាជធានី ខេត្ត ខណ្ឌ

ល.រ	រាជធានី ខេត្ត ខណ្ឌ	ទទួលរបាយការណ៍ហានិភ័យការងារ		ហានិភ័យការងារ						សរុបហានិភ័យការងារ		មិនមែនហានិភ័យការងារ	
				ស្រាល		ធ្ងន់		ស្លាប់					
		សរុប	ស្រី	សរុប	ស្រី	សរុប	ស្រី	សរុប	ស្រី	សរុប	ស្រី	សរុប	ស្រី
1	ខេត្តបន្ទាយមានជ័យ	125	56	75	38	42	15	2	0	119	53	3	0
2	ខេត្តបាត់ដំបង	62	22	18	7	38	15	6	2	62	24	0	0
3	ខេត្តកំពង់ចាម	312	210	210	152	82	42	3	3	295	197	9	6
4	ខេត្តកំពង់ឆ្នាំង	1,057	702	858	585	151	93	14	2	1,023	680	24	15
5	ខេត្តកំពង់ស្ពឺ	2,110	1,222	1,631	973	420	243	36	14	2,087	1,230	31	13
6	ខេត្តកំពង់ធំ	128	33	45	15	68	17	10	1	123	33	1	0
7	ខេត្តកំពត	74	32	27	13	39	17	7	0	73	30	4	3
8	ខេត្តកណ្តាល	1,165	744	918	597	230	132	11	3	1,159	732	15	7
9	ខេត្តកោះកុង	110	49	82	34	35	21	1	0	118	55	1	0
10	ខេត្តក្រចេះ	39	6	15	3	17	4	3	0	35	7	1	0
11	ខេត្តមណ្ឌលគិរី	12	3	1	1	8	2	1	0	10	3	1	0
12	រាជធានីភ្នំពេញ	3,827	1,999	2,573	1,522	972	363	66	22	3,611	1,907	187	71
13	ខេត្តព្រះវិហារ	9	2	4	2	4	0	1	0	9	2	2	1
14	ខេត្តព្រៃវែង	43	22	18	13	11	4	3	0	32	17	5	1
15	ខេត្តពោធិ៍សាត់	37	14	20	8	14	4	0	0	34	12	2	1
16	ខេត្តរតនគិរី	92	34	38	12	43	20	10	1	91	33	1	0
17	ខេត្តសៀមរាប	205	68	87	30	106	38	8	0	201	68	12	3
18	ខេត្តព្រះសីហនុ	2,919	834	2,212	617	347	120	25	7	2,584	744	16	10
19	ខេត្តស្ទឹងត្រែង	8	4	1	1	4	1	0	0	5	2	3	2
20	ខេត្តស្វាយរៀង	858	389	525	270	275	109	15	3	815	382	37	12
21	ខេត្តតាកែវ	2,388	1,450	1,967	1,221	312	186	26	8	2,305	1,415	37	20
22	ខេត្តឧត្តរមានជ័យ	10	1	1	0	6	1	1	0	8	1	0	0
23	ខេត្តកែប	25	11	11	4	12	8	1	0	24	12	0	0
24	ខេត្តប៉ៃលិន	26	6	8	3	17	2	1	0	26	5	0	0
25	ខេត្តត្បូងឃ្មុំ	86	33	23	11	35	15	18	5	76	31	4	1
26	ខណ្ឌដង្កោ	652	380	472	302	131	59	10	1	613	362	21	12
27	ខណ្ឌមានជ័យ	146	61	61	33	96	33	1	0	158	66	8	3
28	ខណ្ឌឫស្សីកែវ	281	150	173	102	76	28	7	3	256	133	18	11
29	ខណ្ឌពោធិ៍សែនជ័យ	856	497	685	414	165	84	6	2	856	500	27	17
សរុប		17,662	9,034	12,759	6,983	3,756	1,676	293	77	16,808	8,736	470	209

ប្រភព៖ នាយកដ្ឋានតាវកាលិកសន្តិសុខសង្គម និងនាយកដ្ឋានអធិការកិច្ចសន្តិសុខសង្គម

តារាង ២.៥. លទ្ធផលអង្កេតហានិភ័យការងារ (ស្ថានភាពគ្រោះថ្នាក់)

បរិយាយ	សរុប		គ្រោះថ្នាក់កន្លែងធ្វើការ		គ្រោះថ្នាក់ពេលធ្វើដំណើរ		ជំងឺវិជ្ជាជីវៈ	
	សរុប	ស្រី	សរុប	ស្រី	សរុប	ស្រី	សរុប	ស្រី
ក-វិស័យសាធារណៈ								
ឆ្នាំ2023	105	34	15	6	90	28	0	0
ឆ្នាំ2024	114	46	29	11	85	35	0	0
បម្រែបម្រួល (%)	8.57%	35.29%	93.33%	83.33%	-5.56%	25.00%	0.00%	0.00%
ខ-វិស័យឯកជន								
ឆ្នាំ2023	14,312	7,398	6,515	2,983	7,797	4,415	0	0
ឆ្នាំ2024	16,694	8,690	7,242	3,334	9,452	5,356	0	0
បម្រែបម្រួល (%)	16.64%	17.46%	11.16%	11.77%	21.23%	21.31%	0.00%	0.00%
សរុបរួម (ក+ខ)								
ឆ្នាំ2023	14,417	7,432	6,530	2,989	7,887	4,443	0	0
ឆ្នាំ2024	16,808	8,736	7,271	3,345	9,537	5,391	0	0
បម្រែបម្រួល (%)	16.58%	17.55%	11.35%	11.91%	20.92%	21.34%	0.00%	0.00%

ប្រភព៖ នាយកដ្ឋានតាវកាលិកសន្តិសុខសង្គម និងនាយកដ្ឋានអធិការកិច្ចសន្តិសុខសង្គម

តារាង២.៥.១.លទ្ធផលអង្កេតហានិភ័យការងារតាមប្រភេទគ្រោះថ្នាក់តាមរាជធានី ខេត្ត ខណ្ឌ

ល.រ	រាជធានី ខេត្ត ខណ្ឌ	លទ្ធផលអង្កេតហានិភ័យការងារ (នាក់)						សរុបរួម	
		គ្រោះថ្នាក់កន្លែងធ្វើការ		គ្រោះថ្នាក់ពេលធ្វើដំណើរ		ជំងឺវិជ្ជាជីវៈ			
		សរុប	ស្រី	សរុប	ស្រី	សរុប	ស្រី	សរុប	ស្រី
1	ខេត្តបន្ទាយមានជ័យ	35	11	84	42	0	0	119	53
2	ខេត្តបាត់ដំបង	18	7	44	17	0	0	62	24
3	ខេត្តកំពង់ចាម	128	80	167	117	0	0	295	197
4	ខេត្តកំពង់ឆ្នាំង	321	191	702	489	0	0	1,023	680
5	ខេត្តកំពង់ស្ពឺ	924	492	1,163	738	0	0	2,087	1,230
6	ខេត្តកំពង់ធំ	43	16	80	17	0	0	123	33
7	ខេត្តកំពត	18	3	55	27	0	0	73	30
8	ខេត្តកណ្ដាល	489	265	670	467	0	0	1,159	732
9	ខេត្តកោះកុង	29	13	89	42	0	0	118	55
10	ខេត្តក្រចេះ	14	2	21	5	0	0	35	7
11	ខេត្តមណ្ឌលគិរី	6	2	4	1	0	0	10	3
12	រាជធានីភ្នំពេញ	1,400	777	2,211	1,130	0	0	3,611	1,907
13	ខេត្តព្រះវិហារ	2	1	7	1	0	0	9	2
14	ខេត្តព្រៃវែង	6	2	26	15	0	0	32	17
15	ខេត្តពោធិ៍សាត់	13	2	21	10	0	0	34	12
16	ខេត្តរតនគីរី	38	13	53	20	0	0	91	33
17	ខេត្តសៀមរាប	52	10	149	58	0	0	201	68
18	ខេត្តព្រះសីហនុ	1,720	419	864	325	0	0	2,584	744
19	ខេត្តស្ទឹងត្រែង	3	1	2	1	0	0	5	2
20	ខេត្តស្វាយរៀង	230	79	585	303	0	0	815	382
21	ខេត្តតាកែវ	757	408	1,548	1,007	0	0	2,305	1,415
22	ខេត្តឧត្ដរមានជ័យ	4	0	4	1	0	0	8	1
23	ខេត្តកែប	4	1	20	11	0	0	24	12
24	ខេត្តប៉ៃលិន	11	2	15	3	0	0	26	5
25	ខេត្តត្បូងឃ្មុំ	36	13	40	18	0	0	76	31
26	ខណ្ឌដង្កោ	347	200	266	162	0	0	613	362
27	ខណ្ឌមានជ័យ	34	11	124	55	0	0	158	66
28	ខណ្ឌឫស្សីកែវ	105	51	151	82	0	0	256	133
29	ខណ្ឌពោធិ៍សែនជ័យ	484	273	372	227	0	0	856	500
	សរុប	7,271	3,345	9,537	5,391	0	0	16,808	8,736

ប្រភព៖ នាយកដ្ឋានតាវកាលិកសន្តិសុខសង្គម និងនាយកដ្ឋានអធិការកិច្ចសន្តិសុខសង្គម

តារាង ២.៦. តារាងចំណាត់ថ្នាក់គ្រោះថ្នាក់ការងារតាមប្រភេទនៃគ្រោះថ្នាក់

ល.រ	ប្រភេទគ្រោះថ្នាក់	សរុប			មន្ត្រីសាធារណៈ			កម្មករនិយោជិត		
		ករណី	ចំនួនជនរងគ្រោះ		ករណី	ចំនួនជនរងគ្រោះ		ករណី	ចំនួនជនរងគ្រោះ	
			សរុប	ស្រី		សរុប	ស្រី		សរុប	ស្រី
1	ភ្លើងឆក់	88	89	36	0	0	0	88	89	36
2	ភ្លើងឆេះ/រលាក	223	229	117	0	0	0	223	229	117
3	ធ្លាក់ពីទីខ្ពស់	157	164	23	1	1	0	156	163	23
4	សម្ភារ ឬឧបករណ៍ធ្លាក់/សង្កត់លើ	897	898	290	0	0	0	897	898	290
5	រអិល/ដួល	634	634	424	17	17	8	617	617	416
6	គាបដោយវត្ថុ ឬម៉ាស៊ីន	1,160	1,160	514	0	0	0	1,160	1,160	514
7	ផ្ទុះឧបករណ៍សម្ពាធខ្ពស់	21	21	4	0	0	0	21	21	4
8	មុតដោយវត្ថុ	2,503	2,503	1,330	1	1	1	2,502	2,502	1,329
9	ការផ្ទុះ/ធ្លាយ	3	3	1	0	0	0	3	3	1
10	ការជំពប់ ឬប៉ះទង្គិចដោយវត្ថុ	499	499	206	0	0	0	499	499	206
11	ការមួល ឬរឹតបន្តឹង	2	2	0	0	0	0	2	2	0
12	សកម្មភាពបញ្ចេញកម្លាំងខ្លាំង	30	30	5	0	0	0	30	30	5
13	ការប្រឈមនឹងសីតុណ្ហភាព/សម្ពាធបរិយាកាសមិនសមស្រប	0	0	0	0	0	0	0	0	0
14	ការប្រឈមនឹងវិទ្យុកាំរស្មី	0	0	0	0	0	0	0	0	0
15	ការប្រឈមនឹងសារធាតុគ្រោះថ្នាក់	7	7	1	0	0	0	7	7	1
16	ការថប់ដង្ហើម	6	98	81	0	0	0	6	98	81
17	សន្លប់	5	5	3	1	1	0	4	4	3
18	គ្រោះថ្នាក់ចរាចរណ៍	8,704	9,421	5,298	80	82	35	8,624	9,339	5,263
19	គ្រោះថ្នាក់ដោយការយករ៉ែ	0	0	0	0	0	0	0	0	0
20	ជំងឺវិជ្ជាជីវៈ	0	0	0	0	0	0	0	0	0
21	ជំងឺប្រដាប់ដង្ហើម	0	0	0	0	0	0	0	0	0
22	ជំងឺផ្នែកបេះដូង	1	1	0	0	0	0	1	1	0
23	ជំងឺផ្នែកខួរក្បាល	0	0	0	0	0	0	0	0	0
24	ប្រភេទគ្រោះថ្នាក់ដទៃទៀត	1,018	1,021	380	12	12	2	1,006	1,009	378
25	រលូតកូន	23	23	23	0	0	0	23	23	23
សរុប		15,981	16,808	8,736	112	114	46	15,869	16,694	8,690

ប្រភព៖ នាយកដ្ឋានតាវកាលិកសន្តិសុខសង្គម

តារាង ២.៧. ប្រភេទសហគ្រាស គ្រឹះស្ថានដែលមានគ្រោះថ្នាក់ការងារ

ល.រ	ស្ថានភាពសហគ្រាស គ្រឹះស្ថាន	ចំនួនជនរងគ្រោះ				បម្រែបម្រួល (%)	
		ឆ្នាំ2023		ឆ្នាំ2024			
		សរុប	ស្រី	សរុប	ស្រី	សរុប	ស្រី
1	វិស័យកាត់ដេរ និងស្បែកជើង	7,957	5,256	9,749	6,467	22.52%	23.04%
2	ផ្សេងៗ	6,355	2,142	6,945	2,223	9.28%	3.78%
សរុប		14,312	7,398	16,694	8,690	16.64%	17.46%

ប្រភព៖ នាយកដ្ឋានតាវកាលិកសន្តិសុខសង្គម

តារាង ២.៨. ការទាមទារតាវកាលិកផ្នែកហានិភ័យការងារតាមប្រភេទតាវកាលិក

ល.រ	បរិយាយ	ឆ្នាំ2023			ឆ្នាំ2024			បម្រែបម្រួល (%)		
		ទាមទារ (ឯកសារ)	ផ្តល់ (ឯកសារ)	ចំណាយ (លានរៀល)	ទាមទារ (ឯកសារ)	ផ្តល់ (ឯកសារ)	ចំណាយ (លានរៀល)	ទាមទារ (ឯកសារ)	ផ្តល់ (ឯកសារ)	ចំណាយ (លានរៀល)
ក-វិស័យសាធារណៈ										
1	តាវកាលិកព្យាបាល	57	60	177.85	77	72	123.41	35.09%	20.00%	-30.61%
2	តាវកាលិកថែទាំ	0	0	0	0	0	0	0.00%	0.00%	0.00%
3	តាវកាលិកបាត់បង់សមត្ថភាពការងារអចិន្ត្រៃយ៍ក្រោម ២០% (វិភាជន៍)		9	21.44		0	0		-100.00%	-100.00%
4	តាវកាលិកបាត់បង់សមត្ថភាពការងារអចិន្ត្រៃយ៍ចាប់ពី ២០% (ធនលាភ)	34	22	41.56	62	60	78.48	82.35%	172.73%	88.86%
5	តាវកាលិកអ្នកចាំថែរក្សា		0	0		0	0		0.00%	0.00%
6	វិភាជន៍បូជាសព	10	10	100.00	18	17	170.00	80.00%	70.00%	70.00%
7	តាវកាលិកឧត្តរជីវី	19	19	178.63	54	54	242.03	184.21%	184.21%	35.49%
	សរុប	120	120	519.48	211	203	613.92	75.83%	69.17%	18.18%
ខ-វិស័យឯកជន										
1	តាវកាលិកព្យាបាល	1,583	2,305	1,304.63	1,179	1,686	922.74	-25.52%	-26.85%	-29.27%
2	តាវកាលិកថែទាំ	3,467	2,938	244.16	4,727	4,116	315.79	36.34%	40.10%	29.34%
3	តាវកាលិកបាត់បង់សមត្ថភាពការងារបណ្ដោះអាសន្ន	6,760	6,712	2,756.61	8,607	8,360	3,588.13	27.32%	24.55%	30.16%
4	តាវកាលិកបាត់បង់សមត្ថភាពការងារអចិន្ត្រៃយ៍ក្រោម ២០% (វិភាជន៍)		286	830.48		190	694.19		-33.57%	-16.41%
5	តាវកាលិកបាត់បង់សមត្ថភាពការងារអចិន្ត្រៃយ៍ចាប់ពី ២០% (ធនលាភ)	1,395	1,023	2,861.97	1,554	1,396	3,743.16	11.40%	36.46%	30.79%
6	តាវកាលិកអ្នកចាំថែរក្សា		53	175.09		61	194.99		15.09%	11.36%
7	វិភាជន៍បូជាសព	220	224	1,280.00	280	271	2,692.00	27.27%	20.98%	110.31%
8	តាវកាលិកឧត្តរជីវី	1,481	1,479	6,827.29	1,508	1,500	8,042.29	1.82%	1.42%	17.80%
	សរុប	14,906	15,020	16,280.23	17,855	17,580	20,193.30	19.78%	17.04%	24.04%
	សរុបរួម (ក+ខ)	15,026	15,140	16,799.71	18,066	17,783	20,807.22	20.23%	17.46%	23.85%

ប្រភព៖ នាយកដ្ឋានតាវកាលិកសន្តិសុខសង្គម និងនាយកដ្ឋានគ្រប់គ្រងថវិកា ហិរញ្ញវត្ថុ និងគណនេយ្យ

តារាង ២.៩. ការទាមទារ និងផ្តល់តាវកាលិកផ្នែកហានិភ័យការងារ

បរិយាយ	ឯកតា	សរុប		វិស័យសាធារណៈ		វិស័យឯកជន	
		សរុប	ស្រី	សរុប	ស្រី	សរុប	ស្រី
ក-ការទាមទារតាវកាលិក							
ឆ្នាំ2023	នាក់	8,853	4,235	96	36	8,757	4,199
ឆ្នាំ2024		10,853	5,281	133	43	10,720	5,238
បម្រែបម្រួល (%)		22.59%	24.70%	38.54%	19.44%	22.42%	24.74%
ខ-ការផ្តល់តាវកាលិក							
ឆ្នាំ2023	នាក់	8,919	4,283	101	35	8,818	4,248
ឆ្នាំ2024		10,768	5,222	128	40	10,640	5,182
បម្រែបម្រួល (%)		20.73%	21.92%	26.73%	14.29%	20.66%	21.99%

ប្រភព៖ នាយកដ្ឋានតាវកាលិកសន្តិសុខសង្គម

តារាង ២.១០. ការទាមទារ និងផ្តល់តាវកាលិកផ្នែកថែទាំសុខភាពតាមប្រភេទតាមប្រភេទតាវកាលិក

ល.រ	បរិយាយ	ឆ្នាំ2023			ឆ្នាំ2024			បម្រែបម្រួល(%)		
		ទាមទារ (ឯកសារ)	ផ្តល់ (ឯកសារ)	ចំណាយ (លានរៀល)	ទាមទារ (ឯកសារ)	ផ្តល់ (ឯកសារ)	ចំណាយ (លានរៀល)	ទាមទារ (ឯកសារ)	ផ្តល់ (ឯកសារ)	ចំណាយ (លានរៀល)
ក-វិស័យសាធារណៈ										
1	សេវាបញ្ជូនព្យាបាល ថែទាំវេជ្ជសាស្ត្រ (សង្គ្រោះបន្ទាន់)	259	191	56.64	180	131	42.23	-30.50%	-31.41%	-25.44%
ខ-វិស័យឯកជន										
1	សេវាបញ្ជូនព្យាបាល ថែទាំវេជ្ជសាស្ត្រ (សង្គ្រោះបន្ទាន់)	544	261	141.23	337	140	71.87	-38.05%	-46.36%	-49.11%
2	ប្រាក់បំណាច់លំហែមាតុភាព	59,770	59,508	129,235.77	59,298	59,162	133,251.43	-0.79%	-0.58%	3.11%
3	ប្រាក់បំណាច់ប្រចាំថ្ងៃ	16,982	16,930	7,071.59	21,327	21,054	8,860.77	25.59%	24.36%	25.30%
4	ប្រាក់វិភាជន៍បូជាសព	385	376	752.00	1,265	1,254	2,508.00	228.57%	233.51%	233.51%
សរុប		77,681	77,075	137,200.59	82,227	81,610	144,692.07	5.85%	5.88%	5.46%
គ-បុគ្គលស្វ័យនិយោជន៍										
1	សេវាបញ្ជូនព្យាបាល ថែទាំវេជ្ជសាស្ត្រ (សង្គ្រោះបន្ទាន់)	7	2	1.04	22	15	4.78	214.29%	650.00%	359.62%
2	ប្រាក់បំណាច់លំហែមាតុភាព	0	0	0	1,271	1,249	1,573.74	100.00%	100.00%	100.00%
3	វិភាជន៍បូជាសព	0	0	0	0	0	0	0.00%	0.00%	0.00%
សរុប		7	2	1.04	1,293	1,264	1,578.52	18,371.43%	63,100.00%	151,680.77%
ឃ-អ្នកក្នុងបន្ទុកសមាជិក ប.ស.ស.										
1	សេវាបញ្ជូនព្យាបាល ថែទាំវេជ្ជសាស្ត្រ (សង្គ្រោះបន្ទាន់)	0	0	0	31	27	7.38	100.00%	100.00%	100.00%
2	ប្រាក់បំណាច់លំហែមាតុភាព	0	0	0	91	88	157.75	100.00%	100.00%	100.00%
3	វិភាជន៍បូជាសព	0	0	0	0	0	0	0.00%	0.00%	0.00%
សរុប		0	0	0	122	115	165.13	100.00%	100.00%	100.00%
សរុបរួម (ក+ខ+គ+ឃ)		77,947	77,268	137,258.27	83,822	83,120	146,477.96	7.54%	7.57%	6.72%

ប្រភព៖ នាយកដ្ឋានតាវកាលិកសន្តិសុខសង្គម និងនាយកដ្ឋានគ្រប់គ្រងថវិកា ហិរញ្ញវត្ថុ និងគណនេយ្យ

តារាង ២.១០.១. ស្ត្រីសម្រាលកូន និងប្រាក់បំណាច់លំហែមាតុភាព ៧០%

ស្ត្រីសម្រាលកូន និងប្រាក់បំណាច់លំហែមាតុភាពសរុប						
បរិយាយ	សរុប		តាមរបបភាគទានកាតព្វកិច្ច		តាមរបបភាគទានដោយស្ម័គ្រចិត្ត	
	ស្ត្រីសម្រាលកូន	ទឹកប្រាក់ (លានរៀល)	ស្ត្រីសម្រាលកូន	ទឹកប្រាក់ (លានរៀល)	ស្ត្រីសម្រាលកូន	ទឹកប្រាក់ (លានរៀល)
ឆ្នាំ2017-ឆ្នាំ2023	355,291	739,623.98	355,291	739,623.98	0	0
ឆ្នាំ2017-ឆ្នាំ2024	415,790	874,606.90	414,453	872,875.41	1,337	1,731.49
បម្រែបម្រួល (%)	17.03%	18.25%	16.65%	18.02%	100.00%	100.00%
ស្ត្រីសម្រាលកូន និងប្រាក់បំណាច់លំហែមាតុភាពថ្មី						
បរិយាយ	សរុប		តាមរបបភាគទានកាតព្វកិច្ច		តាមរបបភាគទានដោយស្ម័គ្រចិត្ត	
	ស្ត្រីសម្រាលកូន	ទឹកប្រាក់ (លានរៀល)	ស្ត្រីសម្រាលកូន	ទឹកប្រាក់ (លានរៀល)	ស្ត្រីសម្រាលកូន	ទឹកប្រាក់ (លានរៀល)
ឆ្នាំ2023	59,508	129,235.77	59,508	129,235.77	0	0
ឆ្នាំ2024	60,499	134,982.92	59,162	133,251.43	1,337	1,731.49
បម្រែបម្រួល (%)	1.67%	4.45%	-0.58%	3.11%	100.00%	100.00%

ប្រភព៖ នាយកដ្ឋានតាវកាលិកសន្តិសុខសង្គម និងនាយកដ្ឋានគ្រប់គ្រងថវិកា ហិរញ្ញវត្ថុ និងគណនេយ្យ

សម្គាល់៖ ចំនួនស្ត្រីសម្រាលកូនតាមរបបភាគទានដោយស្ម័គ្រចិត្តអនុវត្តនៅឆ្នាំ2023។

តារាង ២.១១. ការទាមទារ និងការផ្តល់តាវកាលិកថែទាំសុខភាព

បរិយាយ	ឯកតា	សរុបរួម		វិស័យសាធារណៈ		វិស័យឯកជន		បុគ្គលស្វ័យនិយោជន៍		អ្នកក្នុងបន្ទុកសមាជិក ប.ស.ស.	
		សរុប	ស្រី	សរុប	ស្រី	សរុប	ស្រី	សរុប	ស្រី	សរុប	ស្រី
ក-ការទាមទារតាវកាលិក											
ឆ្នាំ2023	នាក់	75,885	71,153	220	76	75,659	71,074	6	3	0	0
ឆ្នាំ2024		80,950	74,464	164	70	79,373	73,003	1,291	1,282	122	109
បម្រែបម្រួល (%)		6.67%	4.65%	-25.45%	-7.89%	4.91%	2.71%	21,416.67%	42,633.33%	100.00%	100.00%
ខ-ការផ្តល់តាវកាលិក											
ឆ្នាំ2023	នាក់	75,422	70,825	171	63	75,249	70,760	2	2	0	0
ឆ្នាំ2024		80,403	74,079	129	59	78,895	72,658	1,264	1,259	115	103
បម្រែបម្រួល (%)		6.60%	4.59%	-24.56%	-6.35%	4.85%	2.68%	63,100.00%	62,850.00%	100.00%	100.00%

ប្រភព៖ នាយកដ្ឋានតាវកាលិកសន្តិសុខសង្គម

តារាង ២.១២. ការផ្ដល់តាវកាលិកប្រាក់សោធនតាមប្រភេទតាវកាលិក

ល.រ	បរិយាយ	ឆ្នាំ2023			ឆ្នាំ2024			បម្រែបម្រួល (%)		
		ទាមទារ (ឯកសារ)	ផ្ដល់ (ឯកសារ)	ចំណាយ (លានរៀល)	ទាមទារ (ឯកសារ)	ផ្ដល់ (ឯកសារ)	ចំណាយ (លានរៀល)	ទាមទារ (ឯកសារ)	ផ្ដល់ (ឯកសារ)	ចំណាយ (លានរៀល)
1	សោធនជរាភាព និងភាគទានថៃទាំសុខភាព	0	0	0	16	10	0.85	100.00%	100.00%	100.00%
2	ប្រាក់សោធនតាមប្រព័ន្ធហិរញ្ញប្បទានពេញលេញ	0	0	0	1	1	0.19	100.00%	100.00%	100.00%
3	សោធនជរាភាពអយ្យកប្បញ្ញតិ	0	0	0	3,581	2,547	1,002.29	100.00%	100.00%	100.00%
4	សោធនទុព្វលភាព	0	0	0	0	0	0	0.00%	0.00%	0.00%
5	វិភាជន៍ជរាភាព	2	2	0.73	6	6	1.29	200.00%	200.00%	77.42%
6	វិភាជន៍បូជាសព	0	0	0	10	9	18.00	100.00%	100.00%	100.00%
7	សោធនឧត្តរជីវី	0	0	0	1	0	0	100.00%	0.00%	0.00%
8	មត៌កសន្តតិជន	0	0	0	0	0	0	0.00%	0.00%	0.00%
សរុប		2	2	0.73	3,615	2,573	1,022.62	180,650.00%	128,550.00%	140,931.19%

ប្រភព៖ នាយកដ្ឋានតាវកាលិកសន្តិសុខសង្គម និងនាយកដ្ឋានគ្រប់គ្រងថវិកា ហិរញ្ញវត្ថុ និងគណនេយ្យ

តារាង ២.១៣. ការទាមទារ និងផ្ដល់តាវកាលិកប្រាក់សោធន

បរិយាយ	ឯកតា	ការទាមទារតាវកាលិក		ការផ្ដល់តាវកាលិក	
		សរុប	ស្រី	សរុប	ស្រី
ឆ្នាំ2023	នាក់	2	1	2	1
ឆ្នាំ2024		3,603	1,344	2,563	945
បម្រែបម្រួល (%)		180,050.00%	134,300.00%	128,050.00%	94,400.00%

ប្រភព៖ នាយកដ្ឋានតាវកាលិកសន្តិសុខសង្គម

តារាង ២.១៤. ការផ្ដល់សេវាស្ដារនីតិសម្បទាផ្នែក ហានិភ័យការងារ

ល.រ	បរិយាយ	ឆ្នាំ2023				ឆ្នាំ2024				បម្រែបម្រួល (%)			
		ទាមទារ (ករណី)		ផ្ដល់ (ករណី)		ទាមទារ (ករណី)		ផ្ដល់ (ករណី)		ទាមទារ (ករណី)		ផ្ដល់ (ករណី)	
		សរុប	ស្រី	សរុប	ស្រី	សរុប	ស្រី	សរុប	ស្រី	សរុប	ស្រី	សរុប	ស្រី
ក-វិស័យសាធារណៈ													
1	សេវាស្ដារផ្នែកវេជ្ជសាស្ត្រ	0	0	4	3	1	0	1	0	100.00%	0.00%	-75.00%	-100.00%
2	សេវាស្ដារផ្នែកបណ្ដុះបណ្ដាលវិជ្ជាជីវៈ	0	0	0	0	0	0	0	0	0.00%	0.00%	0.00%	0.00%
3	ការជួយសម្របសម្រួលរកការងារឱ្យធ្វើ	0	0	0	0	0	0	0	0	0.00%	0.00%	0.00%	0.00%
4	សេវាស្ដារផ្នែកសង្គម	0	0	0	0	1	1	1	1	100.00%	100.00%	100.00%	100.00%
សរុប		0	0	4	3	2	1	2	1	100.00%	100.00%	-50.00%	-66.67%
ខ-វិស័យឯកជន													
1	សេវាស្ដារផ្នែកវេជ្ជសាស្ត្រ	0	0	84	37	115	35	112	34	100.00%	100.00%	33.33%	-8.11%
2	សេវាស្ដារផ្នែកបណ្ដុះបណ្ដាលវិជ្ជាជីវៈ	0	0	7	2	5	3	3	2	100.00%	100.00%	-57.14%	0.00%
3	ការជួយសម្របសម្រួលរកការងារឱ្យធ្វើ	0	0	0	0	6	2	6	3	100.00%	100.00%	100.00%	100.00%
4	សេវាស្ដារផ្នែកសង្គម	0	0	56	19	128	62	125	61	100.00%	100.00%	123.21%	221.05%
សរុប		0	0	147	58	254	102	246	100	100.00%	100.00%	67.35%	72.41%
សរុបរួម (ក+ខ)		0	0	151	61	256	103	248	101	100.00%	100.00%	64.24%	65.57%

ប្រភព៖ នាយកដ្ឋានស្ដារនីតិសម្បទា

តារាង ២.១៥. ការស្នើសុំ និងផ្តល់សេវាស្តារនីតិសម្បទាផ្នែក ហានិភ័យការងារ

បរិយាយ	ឯកតា	សរុប		វិស័យសាធារណៈ		វិស័យឯកជន	
		សរុប	ស្រី	សរុប	ស្រី	សរុប	ស្រី
ក-ការស្នើសុំសេវាស្តារនីតិសម្បទា							
ឆ្នាំ2023	នាក់	0	0	0	0	0	0
ឆ្នាំ2024		206	85	1	0	205	85
បម្រែបម្រួល (%)		100.00%	100.00%	100.00%	0.00%	100.00%	100.00%
ខ-ការផ្តល់សេវាស្តារនីតិសម្បទា							
ឆ្នាំ2023	នាក់	0	0	0	0	0	0
ឆ្នាំ2024		206	88	2	1	204	87
បម្រែបម្រួល (%)		100.00%	100.00%	100.00%	100.00%	100.00%	100.00%

ប្រភពៈ នាយកដ្ឋានស្តារនីតិសម្បទា

តារាង ២.១៦. ការស្នើសុំ និងការផ្ដល់សេវានីតិសម្បទាផ្នែក ថែទាំសុខភាព

បរិយាយ		ឆ្នាំ2023				ឆ្នាំ2024				បម្រែបម្រួល (%)			
		ទាមទារ (ករណី)		ផ្ដល់ (ករណី)		ទាមទារ (ករណី)		ផ្ដល់ (ករណី)		ទាមទារ (ករណី)		ផ្ដល់ (ករណី)	
		សរុប	ស្រី	សរុប	ស្រី	សរុប	ស្រី	សរុប	ស្រី	សរុប	ស្រី	សរុប	ស្រី
ក-វិស័យសាធារណៈ													
សេវាស្តារផ្នែកវេជ្ជសាស្ត្រ	មន្ត្រីសាធារណៈ	0	0	33	9	36	16	35	17	100.00%	100.00%	6.06%	88.89%
	អតីតមន្ត្រីរាជការ	0	0	7	6	16	3	17	4	100.00%	100.00%	142.86%	-33.33%
	អតីតយុទ្ធជន	0	0	5	1	16	0	15	0	100.00%	0.00%	200.00%	-100.00%
	សរុប	0	0	45	16	68	19	67	21	100.00%	100.00%	48.89%	31.25%
ខ-វិស័យឯកជន													
សេវាស្តារផ្នែកវេជ្ជសាស្ត្រ	កម្មករនិយោជិត	0	0	48	22	80	37	75	32	100.00%	100.00%	56.25%	45.45%
គ-បុគ្គលស្វ័យនិយោជន៍ និងអ្នកក្នុងបន្ទុកសមាជិក ប.ស.ស.													
សេវាស្តារផ្នែកវេជ្ជសាស្ត្រ	បុគ្គលស្វ័យនិយោជន៍	0	0	0	0	33	20	31	20	100.00%	100.00%	100.00%	100.00%
	អ្នកក្នុងបន្ទុក	0	0	0	0	2	1	2	0	100.00%	100.00%	100.00%	0.00%
	សរុប	0	0	0	0	35	21	33	20	100.00%	100.00%	100.00%	100.00%
សរុបរួម (ក+ខ+គ)		0	0	93	38	183	77	175	73	100.00%	100.00%	88.17%	92.11%

ប្រភព៖ នាយកដ្ឋានស្តារនីតិសម្បទា

តារាង ២.១៧. ការស្នើសុំ និងផ្តល់សេវាស្តារនីតិសម្បទាផ្នែក ថែទាំសុខភាព

បរិយាយ	ឯកតា	សរុបរួម		វិស័យសាធារណៈ		វិស័យឯកជន		បុគ្គលស្វ័យនិយោជន៍		អ្នកក្នុងបន្ទុក សមាជិក ប.ស.ស.	
		សរុប	ស្រី	សរុប	ស្រី	សរុប	ស្រី	សរុប	ស្រី	សរុប	ស្រី
ក-ការស្នើសុំសេវាស្តារនីតិសម្បទា											
ឆ្នាំ2023	នាក់	0	0	0	0	0	0	0	0	0	0
ឆ្នាំ2024		167	73	62	19	75	35	28	18	2	1
បម្រែបម្រួល (%)		100.00%	100.00%	100.00%	100.00%	100.00%	100.00%	100.00%	100.00%	100.00%	100.00%
ខ-ការផ្តល់សេវាស្តារនីតិសម្បទា											
ឆ្នាំ2023	នាក់	0	0	0	0	0	0	0	0	0	0
ឆ្នាំ2024		155	67	58	19	70	30	26	18	1	0
បម្រែបម្រួល (%)		100.00%	100.00%	100.00%	100.00%	100.00%	100.00%	100.00%	100.00%	100.00%	0.00%

ប្រភព៖ នាយកដ្ឋានស្តារនីតិសម្បទា

ឧបសម្ព័ន្ធទី៣ "ការផ្សព្វផ្សាយ និងការចុះអធិការកិច្ច"

តារាង ៣.១. ការដោះស្រាយបណ្តឹង និងសំណូមពរទទួលបានពីសមាជិក

បរិយាយ	ឆ្នាំ2023				ឆ្នាំ2024				បម្រែបម្រួល (%)(1)&(2)
	បណ្តឹង			សំណូមពរ	បណ្តឹង			សំណូមពរ	
	បណ្តឹងទទួលបាន	ដោះស្រាយ(1)	បណ្តឹងនៅសល់		បណ្តឹងទទួលបាន	ដោះស្រាយ(2)	បណ្តឹងនៅសល់		
ក.បណ្តឹង និងសំណូមពរទទួលបានពីមជ្ឈមណ្ឌលព័ត៌មាន	**730**	**715**	**0**	**260**	**814**	**954**	**122**	**584**	**33.43%**
សេវាគាំទ្ររបស់ ប.ស.ស.	434	443	0	216	359	497	15	561	12.19%
សេវាមូលដ្ឋានសុខាភិបាល	144	138	0	36	151	152	25	21	10.14%
ការអនុវត្តកាតព្វកិច្ចរបស់និយោជក	152	134	0	8	304	305	82	2	127.61%
ខ. បណ្តឹង និងសំណូមពរទទួលបានពីប្រព័ន្ធបណ្តឹងអនាមិក	**មិនទាន់អនុវត្ត**	**មិនទាន់អនុវត្ត**	**មិនទាន់អនុវត្ត**	**មិនទាន់អនុវត្ត**	**16**	**8**	**8**	**3**	**100.00%**
សេវាគាំទ្ររបស់ ប.ស.ស.	មិនទាន់អនុវត្ត	មិនទាន់អនុវត្ត	មិនទាន់អនុវត្ត	មិនទាន់អនុវត្ត	1	1	0	1	100.00%
សេវាមូលដ្ឋានសុខាភិបាល	មិនទាន់អនុវត្ត	មិនទាន់អនុវត្ត	មិនទាន់អនុវត្ត	មិនទាន់អនុវត្ត	2	1	1	2	100.00%
ការអនុវត្តកាតព្វកិច្ចរបស់និយោជក	មិនទាន់អនុវត្ត	មិនទាន់អនុវត្ត	មិនទាន់អនុវត្ត	មិនទាន់អនុវត្ត	13	6	7	0	100.00%
សរុប(ក+ខ)	**730**	**715**	**0**	**260**	**830**	**962**	**130**	**587**	**34.55%**

ប្រភព៖ នាយកដ្ឋានសេវាអតិថិជន និងទំនាក់ទំនងសាធារណៈ

តារាង ៣.២. ការងារឆ្លើយតបនឹងសំណួរអតិថិជន

បរិយាយ		ចំនួនសំណួររបស់អតិថិជន និងការឆ្លើយតប						
		វិស័យការងារ និង បណ្ដុះបណ្ដាលវិជ្ជាជីវៈ	បញ្ជិកា និងភាគទាន	តាវកាលិក	ប្រាក់ឧបត្ថម្ភ រាជរដ្ឋាភិបាល	អត្តសញ្ញាណប័ណ្ណ	ផ្សេងៗ	សរុប
ឆ្នាំ2023	១២៨៦	0	27,678	39,749	38,865	5,802	6,038	118,132
	១២៩៧	0	0	0	0	0	0	0
	បណ្ដាញសង្គម	0	12,459	17,622	20,766	384	6,786	58,017
	សរុប	0	40,137	57,371	59,631	6,186	12,824	176,149
ឆ្នាំ2024	១២៨៦	0	113,478	60,251	91,879	4,563	20,958	291,129
	១២៩៧	43,843	0	0	0	0	0	43,843
	បណ្ដាញសង្គម	0	23,041	16,791	6,350	2,259	8,209	56,650
	សរុប	43,843	136,519	77,042	98,229	6,822	29,167	391,622
បម្រែបម្រួល (%)		100.00%	240.13%	34.29%	64.73%	10.28%	127.44%	122.32%

ប្រភព៖ នាយកដ្ឋានសេវាអតិថិជន និងទំនាក់ទំនងសាធារណៈ

តារាង ៣.៣. ការផ្សព្វផ្សាយ ការអនុវត្តរបបសន្តិសុខសង្គមសរុប

បរិយាយ	លើក	សរុប	ស្រី	វិស័យសាធារណៈ			វិស័យឯកជន								
							និយោជក			កម្មករនិយោជិត			បុគ្គលស្វ័យនិយោជន៍		
				លើក	សរុប	ស្រី	លើក	សរុប	ស្រី	លើក	សរុប	ស្រី	លើក	សរុប	ស្រី
ឆ្នាំ2023	1,621	326,052	220,979	19	1,676	537	53	8,334	5,024	1,354	264,373	170,828	195	51,669	44,590
ឆ្នាំ2024	7,342	1,361,478	868,307	703	105,671	34,529	1,197	15,586	9,964	4,053	975,015	641,053	1,389	265,206	182,761
បម្រែបម្រួល (%)	352.93%	317.56%	292.94%	3,600.00%	6,204.95%	6,329.98%	2,158.49%	87.02%	98.33%	199.34%	268.80%	275.26%	612.31%	413.28%	309.87%

ប្រភព៖ នាយកដ្ឋានសេវាអតិថិជន និងទំនាក់ទំនងសាធារណៈ

តារាង ៣.៣.១. ការផ្សព្វផ្សាយ ការអនុវត្តរបបសន្តិសុខសង្គមផ្នែកហានិភ័យការងារ

បរិយាយ	លើក	សរុប	ស្រី	វិស័យសាធារណៈ			វិស័យឯកជន					
							និយោជក			កម្មករនិយោជិត		
				លើក	សរុប	ស្រី	លើក	សរុប	ស្រី	លើក	សរុប	ស្រី
ឆ្នាំ2023	197	17,736	11,673	6	454	155	6	1,275	706	185	16,007	10,812
ឆ្នាំ2024	456	60,757	26,860	224	37,718	12,609	10	698	328	222	22,341	13,923
បម្រែបម្រួល (%)	131.47%	242.56%	130.10%	3,633.33%	8,207.93%	8,034.84%	66.67%	-45.25%	-53.54%	20.00%	39.57%	28.77%

ប្រភព៖ នាយកដ្ឋានសេវាអតិថិជន និងទំនាក់ទំនងសាធារណៈ

តារាង ៣.៣.២. ការផ្សព្វផ្សាយ ការអនុវត្តរបបសន្តិសុខសង្គមផ្នែកថែទាំសុខភាពតាមរបបភាគទានកាតព្វកិច្ច

បរិយាយ	លើក	សរុប	ស្រី	វិស័យសាធារណៈ			វិស័យឯកជន					
							និយោជក			កម្មករនិយោជិត		
				លើក	សរុប	ស្រី	លើក	សរុប	ស្រី	លើក	សរុប	ស្រី
ឆ្នាំ2023	125	10,526	6,854	3	413	123	4	750	376	118	9,363	6,355
ឆ្នាំ2024	441	47,816	21,967	190	26,587	8,117	8	684	280	243	20,545	13,570
បម្រែបម្រួល (%)	252.80%	354.27%	220.50%	6,233.33%	6,337.53%	6,499.19%	100.00%	-8.80%	-25.53%	105.93%	119.43%	113.53%

ប្រភព៖ នាយកដ្ឋានសេវាអតិថិជន និងទំនាក់ទំនងសាធារណៈ

តារាង ៣.៣.៣. ការផ្សព្វផ្សាយ ការអនុវត្តរបបសន្តិសុខសង្គមផ្នែកថែទាំសុខភាពដោយស្ម័គ្រចិត្ត

បរិយាយ	លើក	សរុប	ស្រី	វិស័យសាធារណៈ			វិស័យឯកជន								
							និយោជក			កម្មករនិយោជិត			បុគ្គលស្វ័យនិយោជន៍		
				លើក	សរុប	ស្រី	លើក	សរុប	ស្រី	លើក	សរុប	ស្រី	លើក	សរុប	ស្រី
ឆ្នាំ2023	819	275,914	189,384	5	522	155	2	609	390	617	223,114	144,249	195	51,669	44,590
ឆ្នាំ2024	6,203	1,229,375	804,996	285	41,120	13,710	1,169	13,506	9,028	3,360	909,543	599,497	1,389	265,206	182,761
បម្រែបម្រួល (%)	657.39%	345.56%	325.06%	5,600.00%	7,777.39%	8,745.16%	58,350.00%	2,117.73%	2,214.87%	444.57%	307.66%	315.60%	612.31%	413.28%	309.87%

ប្រភព៖ នាយកដ្ឋានសេវាអតិថិជន និងទំនាក់ទំនងសាធារណៈ

តារាង ៣.៤. ការផ្សព្វផ្សាយ ការអនុវត្តរបបសន្តិសុខសង្គមផ្នែកប្រាក់សោធន

បរិយាយ	លើក	សរុប	ស្រី	វិស័យសាធារណៈ			វិស័យឯកជន					
							និយោជក			កម្មករនិយោជិត		
				លើក	សរុប	ស្រី	លើក	សរុប	ស្រី	លើក	សរុប	ស្រី
ឆ្នាំ2023	480	21,876	13,068	5	287	104	41	5,700	3,552	434	15,889	9,412
ឆ្នាំ2024	242	23,530	14,484	4	246	93	10	698	328	228	22,586	14,063
បម្រែបម្រួល (%)	-49.58%	7.56%	10.84%	-20.00%	-14.29%	-10.58%	-75.61%	-87.75%	-90.77%	-47.47%	42.15%	49.42%

ប្រភព៖ នាយកដ្ឋានសេវាអតិថិជន និងទំនាក់ទំនងសាធារណៈ

តារាង ៣.៥. ផ្សព្វផ្សាយ គោលនយោបាយអភិវឌ្ឍន៍វិស័យការងារ

បរិយាយ	លើក	សហគ្រាស	កម្មករនិយោជិត	ស្រី
ឆ្នាំ2023	35	35	6,860	6,153
ឆ្នាំ2024	43	43	3,176	2,105
បម្រែបម្រួល (%)	22.86%	22.86%	-53.70%	-65.79%

ប្រភព៖ នាយកដ្ឋានសេវាអតិថិជន និងទំនាក់ទំនងសាធារណៈ

តារាង ៣.៦. ការផ្សព្វផ្សាយ និងទប់ស្កាត់ករណីសន្លប់ និងបង្ការគ្រោះថ្នាក់ការងាររបស់កម្មករនិយោជិត (ទ.ស.ប.ក)

បរិយាយ	លើក	សហគ្រាស	កម្មករនិយោជិត	ស្រី
ក-ការផ្សព្វផ្សាយ អំពីលក្ខខណ្ឌអនាម័យ សុវត្ថិភាពការងារ លក្ខខណ្ឌការងារ និងអត្ថប្រយោជន៍របបសន្តិសុខសង្គម				
ឆ្នាំ2023	33	33	2,237	1,648
ឆ្នាំ2024	65	65	6,539	5,062
បម្រែបម្រួល (%)	96.97%	96.97%	192.31%	207.16%
ខ-ស្ថានភាពដួលសន្លប់របស់កម្មករនិយោជិត				
ឆ្នាំ2023	2	2	29	29
ឆ្នាំ2024	5	5	137	137
បម្រែបម្រួល (%)	150.00%	150.00%	372.41%	372.41%

ប្រភព៖ នាយកដ្ឋានសេវាអតិថិជន និងទំនាក់ទំនងសាធារណៈ

តារាង ៣.៧. ការផ្សព្វផ្សាយ អប់រំច្បាប់ស្តីពីចរាចរណ៍ផ្លូវគោក និងបច្ចុប្បន្នភាព អ្នកបើកបរយានយន្តដឹកកម្មករ

ក-ការផ្សព្វផ្សាយ ស្តីពីសុវត្ថិភាពចរាចរណ៍ពេលធ្វើដំណើរ

បរិយាយ	សហគ្រាសទទួលបានការផ្សព្វផ្សាយ				អ្នកបើកបរ			កម្មករនិយោជិត		
	លើក	សហគ្រាស	សរុប	ស្រី	លើក	អ្នកបើកបរ	ស្រី	លើក	កម្មករ	ស្រី
ឆ្នាំ2023	162	162	26,519	20,366	34	2,315	0	128	24,204	20,366
ឆ្នាំ2024	259	259	40,981	25,473	71	8,422	0	188	32,559	25,473
បម្រែបម្រួល (%)	59.88%	59.88%	54.53%	25.08%	108.82%	263.80%	0.00%	46.88%	34.52%	25.08%

ខ-ចុះសម្របសម្រួលករណីកម្មករនិយោជិតទទួលរងគ្រោះ ថ្នាក់ចរាចរណ៍

បរិយាយ	ករណី	សរុប	ស្រី
ឆ្នាំ2023	13	275	229
ឆ្នាំ2024	25	392	295
បម្រែបម្រួល (%)	92.31%	42.55%	28.82%

គ-បច្ចុប្បន្នភាព គ្រោះ ថ្នាក់ចរាចរណ៍របស់កម្មករនិយោជិត

បរិយាយ	ករណី	ស្ថានភាពជនរងគ្រោះ (នាក់)					យានយន្តទូទៅ (%)			យានយន្តបង្ករហេតុ (%)		តាមវិស័យ (%)		
		ស្លាប់	ធ្ងន់	ស្រាល	សរុប	ស្រី	ម៉ូតូ	រថយន្ត	ផ្សេងៗ	យានយន្តដឹកកម្មករ	យានយន្តដទៃ	រោងចក្រ	ធនាគារ/មីក្រូហិរញ្ញវត្ថុ	ផ្សេងៗ
ឆ្នាំ2023	5,477	166	1,853	4,288	6,307	3,553	94.00%	2.00%	4.00%	38.00%	62.00%	59.00%	8.00%	33.00%
ឆ្នាំ2024	6,436	200	2,446	5,185	7,831	4,433	94.00%	3.00%	3.00%	39.00%	61.00%	62.00%	7.00%	31.00%
បម្រែបម្រួល (%)	17.51%	20.48%	32.00%	20.92%	24.16%	24.77%	0.00%	50.00%	-25.00%	2.63%	-1.61%	5.08%	-12.50%	-6.06%

ឃ-បច្ចុប្បន្នភាព អ្នកបើកបរយានយន្តដឹកកម្មករ និងកិច្ចប្រជុំជាមួយម្ចាស់រថយន្តដឹកកម្មករនិយោជិត

បរិយាយ	បច្ចុប្បន្នភាពអ្នកបើកបរយានយន្តដឹកកម្មករ		កិច្ចប្រជុំជាមួយម្ចាស់រថយន្តដឹកកម្មករនិយោជិតដើម្បីជំរុញការផ្លាស់ប្តូរពីរថយន្តទ្រុងទៅរថយន្តដឹកកម្មករ		
	សរុប	ស្រី	លើក	សរុប	ស្រី
ឆ្នាំ2023	2,989	0	0	0	0
ឆ្នាំ2024	3,332	0	14	850	0
បម្រែបម្រួល (%)	11.48%	0.00%	100.00%	100.00%	0.00%

ប្រភព៖ នាយកដ្ឋានសេវាអតិថិជន និងទំនាក់ទំនងសាធារណៈ

តារាង ៣.៨. ការងារផ្សព្វផ្សាយ តាមបណ្តាញសង្គម និងសារព័ត៌មាន

បរិយាយ	ឆ្នាំ2023				ឆ្នាំ2024				បម្រែបម្រួល (%)			
	ផុសព័ត៌មាន	ចែករំលែក	ផ្សាយផ្ទាល់	សរុប	ផុសព័ត៌មាន	ចែករំលែក	ផ្សាយផ្ទាល់	សរុប	ផុសព័ត៌មាន	ចែករំលែក	ផ្សាយផ្ទាល់	សរុប
ក-ការផ្សព្វផ្សាយ តាមបណ្តាញសង្គម												
Facabook Page	329	7	8	344	447	12	3	462	35.87%	71.43%	-62.50%	34.30%
YouTube Channel	26	0	0	26	30	0	0	30	15.38%	0.00%	0.00%	15.38%
Telegram Channel	258	0	0	258	405	1	0	406	56.98%	100.00%	0.00%	57.36%
Tik Tok	0	0	0	0	26	0	0	26	100.00%	0.00%	0.00%	100.00%
X-Twitter	0	0	0	0	9	0	0	9	100.00%	0.00%	0.00%	100.00%
សរុប	613	7	8	628	917	13	3	933	49.59%	85.71%	-62.50%	48.57%

ខ-ការផ្សព្វផ្សាយ សារព័ត៌មានក្នុងស្រុក និងក្រសួង ស្ថាប័នជាតិ អំពីការអនុវត្តរបបសន្តិសុខសង្គម

បរិយាយ	ឆ្នាំ2023	ឆ្នាំ2024	បម្រែបម្រួល (%)
ក្រសួង ស្ថាប័នជាតិ	87	307	252.87%
សារព័ត៌មានក្រុងស្រុក	87	398	357.47%
សរុប	174	705	305.17%

ប្រភព៖ នាយកដ្ឋានសេវាអតិថិជន និងទំនាក់ទំនងសាធារណៈ

តារាង ៣.៩. ការងារផលិតខិត្តប័ណ្ណ Poster បទយកការណ៍ និងស្ពតផ្សព្វផ្សាយ របស់ ប.ស.ស.

ល.រ	បរិយាយ		ឯកតា	ឆ្នាំ2023	ឆ្នាំ2024	បម្រែបម្រួល (%)
1	ការផលិតខិត្តប័ណ្ណ និងផ្ទាំងរូបភាព	ផ្នែកហានិភ័យការងារ	ខិត្តប័ណ្ណ	3	7	133.33%
		ផ្នែកថែទាំសុខភាព		14	54	285.71%
		ផ្នែកប្រាក់សោធន		3	4	33.33%
		ផ្សេងៗ		152	418	175.00%
	សរុប			172	483	180.81%
2	បទយកការណ៍	ផ្នែកហានិភ័យការងារ	វីដេអូ	2	2	0.00%
		ផ្នែកថែទាំសុខភាព		1	2	100.00%
		ផ្នែកប្រាក់សោធន		0	0	0.00%
		ផ្សេងៗ		0	2	100.00%
	សរុប			3	6	100.00%
3	ការផលិតវីដេអូផ្សព្វផ្សាយ	ផ្នែកហានិភ័យការងារ	វីដេអូ	0	2	100.00%
		ផ្នែកថែទាំសុខភាព		1	8	700.00%
		ផ្នែកប្រាក់សោធន		0	0	0.00%
		ផ្សេងៗ		17	19	11.76%
	សរុប			18	29	61.11%
សរុបរួម (1+2+3)				193	518	168.39%

ប្រភព៖ នាយកដ្ឋានសេវាអតិថិជន និងទំនាក់ទំនងសាធារណៈ

តារាង ៣.១០. ការចុះអធិការកិច្ចបង់ភាគទាន

ល.រ	សកម្មភាព	ឆ្នាំ2023						ឆ្នាំ2024						បម្រែបម្រួល (%)	
		លើក			សហគ្រាស			លើក			សហគ្រាស				
		សរុប	ស្នាក់ការកណ្ដាល	សាខាខេត្ត ខណ្ឌ	សរុប	ស្នាក់ការកណ្ដាល	សាខាខេត្ត ខណ្ឌ	សរុប	ស្នាក់ការកណ្ដាល	សាខាខេត្ត ខណ្ឌ	សរុប	ស្នាក់ការកណ្ដាល	សាខាខេត្ត ខណ្ឌ	លើក	សហគ្រាស
1	ចែកលិខិតជូនដំណឹងជាប់ភាគទាន	0	0	0	0	0	0	0	0	0	0	0	0	0.00%	0.00%
2	ចែកលិខិតបង់ភាគទាន	1,618	369	1249	10,869	3,367	7,502	1,815	454	1,361	13,484	4,535	8,949	12.18%	24.06%
3	ចុះអធិការកិច្ចបង់ភាគទាន	1,707	628	1079	3,406	1,208	2,198	1,885	714	1,171	3,875	1,498	2,377	10.43%	13.77%
4	សហគ្រាសគ្រឹះស្ថានដែលប្ដឹងទៅតុលាការ	0	0	0	0	0	0	0	0	0	0	0	0	0.00%	0.00%
សរុប		3,325	997	2,328	14,275	4,575	9,700	3,700	1,168	2,532	17,359	6,033	11,326	11.28%	21.60%

ប្រភព៖ នាយកដ្ឋានអធិការកិច្ចសន្តិសុខសង្គម

តារាង ៣.១១. ការចុះអធិការកិច្ចការងារ

ល.រ	សកម្មភាព	ឆ្នាំ2023						ឆ្នាំ2024						បម្រែបម្រួល (%)	
		លើក			សហគ្រាស			លើក			សហគ្រាស				
		សរុប	ស្នាក់ការកណ្ដាល	សាខាខេត្ត ខណ្ឌ	សរុប	ស្នាក់ការកណ្ដាល	សាខាខេត្ត ខណ្ឌ	សរុប	ស្នាក់ការកណ្ដាល	សាខាខេត្ត ខណ្ឌ	សរុប	ស្នាក់ការកណ្ដាល	សាខាខេត្ត ខណ្ឌ	លើក	សហគ្រាស
1	ចុះអធិការកិច្ចការងារ	0	0	0	0	0	0	273	193	80	273	193	80	100.00%	100.00%
2	ចុះអធិការកិច្ចអន្តរក្រសួង	0	0	0	0	0	0	59	49	10	59	49	10	100.00%	100.00%
សរុប		0	0	0	0	0	0	332	242	90	332	242	90	100.00%	100.00%

ប្រភព៖ នាយកដ្ឋានអធិការកិច្ចសន្តិសុខសង្គម

តារាង ៣.១២. ការចុះអធិការកិច្ចផ្សេងៗ

ល.រ	សកម្មភាព	ឆ្នាំ2023						ឆ្នាំ2024						បម្រែបម្រួល (%)	
		លើក			សហគ្រាស			លើក			សហគ្រាស				
		សរុប	ស្នាក់ការកណ្ដាល	សាខាខេត្ត ខណ្ឌ	សរុប	ស្នាក់ការកណ្ដាល	សាខាខេត្ត ខណ្ឌ	សរុប	ស្នាក់ការកណ្ដាល	សាខាខេត្ត ខណ្ឌ	សរុប	ស្នាក់ការកណ្ដាល	សាខាខេត្ត ខណ្ឌ	លើក	សហគ្រាស
1	ចុះពិនិត្យស្ថានភាពសហគ្រាស គ្រឹះស្ថានបិទ ផ្អាក ឬព្យួរ	579	248	331	1,343	582	761	746	399	347	1,758	991	767	28.84%	30.90%
2	ចុះទាររបាយការណ៍ហានិភ័យការងារ	191	86	105	519	234	285	102	56	46	221	115	106	-46.60%	-57.42%
3	ចុះធ្វើបទបង្ហាញស្ដីពីអត្ថប្រយោជន៍ ប.ស.ស.	165	29	136	423	37	386	6	4	2	7	4	3	-96.36%	-98.35%
4	ចុះពន្យល់នីតិវិធីបង់ភាគទានដល់សហគ្រាស គ្រឹះស្ថាន	97	16	81	162	34	128	0	0	0	0	0	0	-100.00%	-100.00%
5	ការទទួល និងដោះស្រាយបណ្ដឹងតវ៉ាផ្សេងៗ	55	36	19	55	36	19	126	86	40	146	104	42	129.09%	165.45%
6	អធិការកិច្ចករណី មិនអនុវត្តកាតព្វកិច្ចរាយការណ៍ចំនួនកម្មករនិយោជិតឱ្យបានត្រឹមត្រូវ	129	79	50	161	97	64	169	69	100	189	74	115	31.01%	17.39%
7	អធិការកិច្ចប្រកាសប្រាក់ឈ្នួលជាប់ភាគទានមិនត្រឹមត្រូវ	0	0	0	0	0	0	62	62	0	67	67	0	100.00%	100.00%
8	ពន្យល់អត្ថប្រយោជន៍របបសន្តិសុខសង្គម កាតព្វកិច្ច និងនីតិវិធីបង់ភាគទានសហគ្រាសដែលចុះបញ្ជីតាមរយៈ CamDX	573	277	296	1,177	608	569	1,278	604	674	2,664	1,208	1,456	123.04%	126.34%
9	ចុះអធិការកិច្ចមូលដ្ឋានសុខាភិបាល	0	0	0	0	0	0	0	0	0	0	0	0	0.00%	0.00%
10	ការងារអធិការផ្សេងៗ	0	0	0	0	0	0	93	93	0	630	630	0	100.00%	100.00%
សរុប		1,789	771	1,018	3,840	1,628	2,212	2,582	1,373	1,209	5,682	3,193	2,489	44.33%	47.97%

ប្រភព៖ នាយកដ្ឋានអធិការកិច្ចសន្តិសុខសង្គម

តារាង ៣.១៣. ការចុះអធិការកិច្ចពិន័យអន្តរការណ៍

ល.រ	ចំណុចត្រូវពិន័យ	ឆ្នាំ2023		ឆ្នាំ2024		បម្រែបម្រួល (%)	
		សហគ្រាស	កម្មករនិយោជិត	សហគ្រាស	កម្មករនិយោជិត	សហគ្រាស	កម្មករនិយោជិត
1	មិនអនុវត្តកាតព្វកិច្ចរាយការណ៍អំពីចំនួនកម្មករនិយោជិតឱ្យបានត្រឹមត្រូវ	39	1,227	74	4,985	89.74%	306.28%
2	មិនអនុវត្តកាតព្វកិច្ចនៃការបង់ភាគទានតាមកាលកំណត់	27	3,839	21	3,142	-22.22%	-18.16%
3	ប្រកាសប្រាក់ឈ្នួលជាប់ភាគទានមិនត្រឹមត្រូវ	0	0	63	27,029	100.00%	100.00%
4	មិនអនុវត្តកាតព្វកិច្ចចុះបញ្ជីសហគ្រាស គ្រឹះស្ថាន និងកម្មករនិយោជិត	6	233	3	198	-50.00%	-15.02%
សរុប		72	5,299	144	35,354	100.00%	567.18%

ប្រភព៖ នាយកដ្ឋានអធិការកិច្ចសន្តិសុខសង្គម

ឧបសម្ព័ន្ធទី៤ "ការបង់ភាគទាន"

តារាង ៤.១. ចំនួនស្ថាប័ន សហគ្រាស គ្រឹះស្ថាន និងសមាជិកបានបង់ភាគទានសរុប

បរិយាយ	ស្ថាប័ន/សហគ្រាស គ្រឹះស្ថាន និងសមាជិកជាប់ភាគទាន (មធ្យមភាគ)			ស្ថាប័ន/សហគ្រាស គ្រឹះស្ថាន និងសមាជិកបង់ភាគទាន (មធ្យមភាគ)			ភាគទាន (លានរៀល)
	ស្ថាប័ន/សហគ្រាស	សរុប	ស្រី	ស្ថាប័ន/សហគ្រាស	សរុប	ស្រី	
ឆ្នាំ2023	15,311	1,430,476	883,220	14,375	1,689,653	965,007	1,328,087.87
ឆ្នាំ2024	21,675	2,439,301	1,337,023	19,876	2,118,154	1,210,212	1,583,631.78
បម្រែបម្រួល (%)	41.56%	70.52%	51.38%	38.27%	25.36%	25.41%	19.24%

ប្រភព៖ នាយកដ្ឋានបញ្ជិកានិងភាគទាន និងនាយកដ្ឋានគ្រប់គ្រងថវិកា ហិរញ្ញវត្ថុ និងគណនេយ្យ

តារាង ៤.១.១. ចំនួនស្ថាប័ន សហគ្រាស គ្រឹះស្ថាន និងសមាជិកបានបង់ភាគទានផ្នែកហានិភ័យការងារ

ក-វិស័យសាធារណៈ							
បរិយាយ	ស្ថាប័ន និងសមាជិកដាក់ឱ្យជាប់ភាគទាន (មធ្យមភាគ)			ស្ថានប័ន និងសមាជិកបានបង់ភាគទាន (មធ្យមភាគ)			ភាគទាន (លានរៀល)
	ស្ថាប័ន	សរុប	ស្រី	ស្ថាប័ន	សរុប	ស្រី	
ឆ្នាំ2023	0	0	0	24	162,205	76,723	4,673.80
ឆ្នាំ2024	113	290,414	123,423	47	208,638	98,685	6,127.28
បម្រែបម្រួល (%)	100.00%	100.00%	100.00%	94.48%	28.63%	28.63%	31.10%
ខ-វិស័យឯកជន							
បរិយាយ	សហគ្រាស គ្រឹះស្ថាន និងសមាជិកដាក់ឱ្យជាប់ភាគទាន (មធ្យមភាគ)			សហគ្រាស គ្រឹះស្ថាន និងសមាជិកបានបង់ភាគទាន (មធ្យមភាគ)			ភាគទាន (លានរៀល)
	សហគ្រាស	សរុប	ស្រី	សហគ្រាស	សរុប	ស្រី	
ឆ្នាំ2023	15,311	1,430,476	883,220	14,348	1,396,380	864,905	138,160.39
ឆ្នាំ2024	21,558	1,593,690	976,439	19,827	1,546,919	948,194	158,849.97
បម្រែបម្រួល (%)	40.80%	11.41%	10.55%	38.19%	10.78%	9.63%	14.98%
សរុបរួម (ក+ខ)							
បរិយាយ	ស្ថាប័ន/សហគ្រាស គ្រឹះស្ថាន និងសមាជិកដាក់ឱ្យជាប់ភាគទាន (មធ្យមភាគ)			ស្ថាប័ន/សហគ្រាស គ្រឹះស្ថាន និងសមាជិកបានបង់ភាគទាន (មធ្យមភាគ)			ភាគទាន (លានរៀល)
	ជាប់ភាគទាន	សរុប	ស្រី	ស្ថាប័ន សហគ្រាស	សមាជិក	ស្រី	
ឆ្នាំ2023	15,311	1,430,476	883,220	14,372	1,558,585	941,628	142,834.19
ឆ្នាំ2024	21,671	1,884,104	1,099,862	19,874	1,755,557	1,046,879	164,977.25
បម្រែបម្រួល (%)	41.54%	31.71%	24.53%	38.28%	12.64%	11.18%	15.50%

ប្រភព៖ នាយកដ្ឋានបញ្ជិកានិងភាគទាន និងនាយកដ្ឋានគ្រប់គ្រងថវិកា ហិរញ្ញវត្ថុ និងគណនេយ្យ

តារាង ៤.១.២. ចំនួនស្ថាប័ន សហគ្រាស គ្រឹះស្ថាន និងសមាជិកបានបង់ភាគទានផ្នែកថែទាំសុខភាព

ក-វិស័យសាធារណៈ

បរិយាយ	ស្ថាប័ន និងសមាជិកដាក់ឱ្យជាប់ភាគទាន (មធ្យមភាគ)			ស្ថាប័ន និងសមាជិកបានបង់ភាគទាន (មធ្យមភាគ)			ភាគទាន (លានរៀល)
	ស្ថាប័ន	សរុប	ស្រី	ស្ថាប័ន	សរុប	ស្រី	
ឆ្នាំ2023	0	0	0	27	272,968	87,896	47,832.50
ឆ្នាំ2024	117	480,785	148,426	49	267,098	86,005	56,304.08
បម្រែបម្រួល (%)	100.00%	100.00%	100.00%	81.48%	-2.15%	-2.15%	17.71%

ខ-វិស័យឯកជន

បរិយាយ	សហគ្រាស គ្រឹះស្ថាន និងសមាជិកដាក់ឱ្យជាប់ភាគទាន (មធ្យមភាគ)			សហគ្រាស គ្រឹះស្ថាន និងសមាជិកបានបង់ភាគទាន (មធ្យមភាគ)			ភាគទាន(លានរៀល)
	សហគ្រាស	សរុប	ស្រី	សហគ្រាស	សរុប	ស្រី	
ឆ្នាំ2023	15,311	1,430,476	883,220	14,348	1,396,380	864,905	447,927.13
ឆ្នាំ2024	21,558	1,593,690	976,439	19,827	1,546,919	948,194	515,828.60
បម្រែបម្រួល (%)	40.80%	11.41%	10.55%	38.19%	10.78%	9.63%	15.16%

គ-បុគ្គលស្វ័យនិយោជន៍ និងអ្នកក្នុងបន្ទុកសមាជិក ប.ស.ស.

បរិយាយ	សមាជិកជាប់ភាគទាន (មធ្យមភាគ)		សមាជិកបានបង់ភាគទាន (មធ្យមភាគ)		ភាគទាន (លានរៀល)
	សរុប	ស្រី	សរុប	ស្រី	
ឆ្នាំ2023	0	0	20,305	12,206	2,794.66
ឆ្នាំ2024	364,826	212,158	304,137	176,013	56,357.81
បម្រែបម្រួល (%)	100.00%	100.00%	1,397.84%	1,342.02%	1,916.63%

សរុបរួម (ក+ខ+គ)

បរិយាយ	ស្ថាប័ន/សហគ្រាស គ្រឹះស្ថាន និងសមាជិកដាក់ឱ្យជាប់ភាគទាន (មធ្យមភាគ)			ស្ថាប័ន/សហគ្រាស គ្រឹះស្ថាន និងសមាជិកបានបង់ភាគទាន (មធ្យមភាគ)			ភាគទាន(លានរៀល)
	ស្ថាប័ន/សហគ្រាស	សរុប	ស្រី	ស្ថាប័ន/សហគ្រាស	សរុប	ស្រី	
ឆ្នាំ2023	15,311	1,430,476	883,220	14,375	1,689,653	965,007	498,554.29
ឆ្នាំ2024	21,675	2,439,301	1,337,023	19,876	2,118,154	1,210,212	628,490.48
បម្រែបម្រួល (%)	41.56%	70.52%	51.38%	38.27%	25.36%	25.41%	26.06%

ប្រភព៖ នាយកដ្ឋានបញ្ជិកានិងភាគទាន និងនាយកដ្ឋានគ្រប់គ្រងថវិកា ហិរញ្ញវត្ថុ និងគណនេយ្យ

តារាង ៤.១.៣. ចំនួនសហគ្រាស គ្រឹះស្ថាន និងសមាជិកបានបង់ភាគទានផ្នែកប្រាក់សោធន

ក-ផ្នែកប្រាក់សោធនកាតព្វកិច្ច							
បរិយាយ	សហគ្រាស គ្រឹះស្ថាន និងសមាជិកដាក់ឱ្យជាប់ភាគទាន (មធ្យមភាគ)			សហគ្រាស គ្រឹះស្ថាន និងសមាជិកបានបង់ភាគទាន (មធ្យមភាគ)			
	សហគ្រាស	សរុប	ស្រី	សហគ្រាស	សរុប	ស្រី	ភាគទាន(លានរៀល)
ឆ្នាំ2023	15,311	1,430,476	883,220	14,348	1,396,380	864,905	685,048.50
ឆ្នាំ2024	21,558	1,593,690	976,439	19,827	1,546,919	948,194	788,024.56
បម្រែបម្រួល (%)	40.80%	11.41%	10.55%	38.19%	10.78%	9.63%	15.03%

ខ-ផ្នែកប្រាក់សោធនស្ម័គ្រចិត្ត					
បរិយាយ	សមាជិកដាក់ឱ្យជាប់ភាគទាន (មធ្យមភាគ)		សមាជិកបានបង់ភាគទាន (មធ្យមភាគ)		ភាគទាន (លានរៀល)
	សរុប	ស្រី	សរុប	ស្រី	
ឆ្នាំ2023	0	0	2,996	1,162	1,650.89
ឆ្នាំ2024	5,826	2,441	4,872	2,028	2,139.49
បម្រែបម្រួល (%)	100.00%	100.00%	62.62%	74.53%	29.60%

ប្រភព៖ នាយកដ្ឋានបញ្ជិកានិងភាគទាន និងនាយកដ្ឋានគ្រប់គ្រងថវិកា ហិរញ្ញវត្ថុ និងគណនេយ្យ

ឧបសម្ព័ន្ធទី៥ "បច្ចុប្បន្នភាពមន្ត្រីនិងបុគ្គលិក ប.ស.ស. និងការបណ្តុះបណ្តាល សិក្ខាសាលានិងទស្សនកិច្ចសិក្សា"

តារាង ៥.១. បច្ចុប្បន្នភាព មន្ត្រី និងបុគ្គលិក ប.ស.ស.

ក-បច្ចុប្បន្នភាព មន្ត្រី និងបុគ្គលិក ប.ស.ស. សរុប

បរិយាយ	សរុបរួម		មន្ត្រី		បុគ្គលិក	
	សរុប	ស្រី	សរុប	ស្រី	សរុប	ស្រី
ឆ្នាំ2023	1,926	928	236	76	1,690	852
ឆ្នាំ2024	2,285	1,090	318	98	1,967	992
បម្រែបម្រួល (%)	18.64%	17.46%	34.75%	28.95%	16.39%	16.43%

ខ-បច្ចុប្បន្នភាព មន្ត្រី និងបុគ្គលិក ប.ស.ស. ថ្នាក់កណ្តាល

បរិយាយ	សរុបរួម		មន្ត្រី		បុគ្គលិក	
	សរុប	ស្រី	សរុប	ស្រី	សរុប	ស្រី
ឆ្នាំ2023	1,307	618	176	69	1,131	549
ឆ្នាំ2024	1,494	734	235	86	1,259	648
បម្រែបម្រួល (%)	14.31%	18.77%	33.52%	24.64%	11.32%	18.03%

គ-បច្ចុប្បន្នភាព មន្ត្រី និងបុគ្គលិក ប.ស.ស. ថ្នាក់ខេត្ត

បរិយាយ	សរុបរួម		មន្ត្រី			
	សរុប	ស្រី	សរុប	ស្រី	សរុប	ស្រី
ឆ្នាំ2023	619	310	60	7	559	303
ឆ្នាំ2024	791	356	83	12	708	344
បម្រែបម្រួល (%)	27.79%	14.84%	38.33%	71.43%	26.65%	13.53%

ប្រភព៖ នាយកដ្ឋានរដ្ឋបាល និងគ្រប់គ្រងធនធានមនុស្ស

តារាង ៥.១.១. បច្ចុប្បន្នភាព មន្ត្រី និងបុគ្គលិក ប.ស.ស. តាមឋានានុក្រម

បរិយាយ	សរុបរួម		អគ្គនាយក	អគ្គនាយករង	ប្រធាននាយកដ្ឋាន		អនុប្រធាននាយកដ្ឋាន		ប្រធានការិយាល័យ		អនុប្រធានការិយាល័យ		មន្ត្រីបុគ្គលិកទូទៅ	
	សរុប	ស្រី			សរុប	ស្រី	សរុប	ស្រី	សរុប	ស្រី	សរុប	ស្រី	សរុប	ស្រី
ឆ្នាំ2023	1,926	928	1	4	11	2	82	23	70	24	214	88	1,544	791
ឆ្នាំ2024	2,285	1,090	1	6	11	2	83	24	70	24	210	86	1,904	954
បម្រែបម្រួល (%)	18.64%	17.46%	0.00%	50.00%	0.00%	0.00%	1.22%	4.35%	0.00%	0.00%	-1.87%	-2.27%	23.32%	20.61%

ប្រភព៖ នាយកដ្ឋានរដ្ឋបាល និងគ្រប់គ្រងធនធានមនុស្ស

តារាង ៥.២. ការបណ្តុះបណ្តាល សិក្ខាសាលា និងទស្សនកិច្ចសិក្សា

ល.រ	បរិយាយ	ឆ្នាំ2023			ឆ្នាំ2024			បម្រែបម្រួល (%)		
		វគ្គ/លើក	សរុប	ស្រី	វគ្គ/លើក	សរុប	ស្រី	វគ្គ/លើក	សរុប	ស្រី
ក-ការចូលរួមវគ្គបណ្តុះបណ្តាល និងសិក្ខាសាលា		76	1,836	764	138	1,740	678	81.58%	-5.23%	-11.26%
1	ក្នុងប្រទេស	62	1,794	748	126	1,706	664	103.23%	-4.91%	-11.23%
2	ក្រៅប្រទេស	14	42	16	12	34	14	-14.29%	-19.05%	-12.50%
ខ-ការចូលរួមទស្សនកិច្ចសិក្សា		4	21	4	6	17	3	50.00%	-19.05%	-25.00%
1	ក្នុងប្រទេស	0	0	0	2	8	1	100.00%	100.00%	100.00%
2	ក្រៅប្រទេស	4	21	4	4	9	2	0.00%	-57.14%	-50.00%
សរុប (ក+ខ)		80	1,857	768	144	1,757	681	80.00%	-5.39%	-11.33%

ប្រភព៖ នាយកដ្ឋានរដ្ឋបាល និងគ្រប់គ្រងធនធានមនុស្ស

តារាង ៥.២.១. ការបណ្តុះបណ្តាល សិក្ខាសាលា រយៈពេលវែង មធ្យម និងខ្លី និងទស្សនកិច្ចសិក្សា

បរិយាយ	វគ្គ/លើក	សរុប	ស្រី	បណ្តុះបណ្តាល						ទស្សនកិច្ចសិក្សា		សិក្ខាសាលា	
				រយៈពេលវែង		រយៈពេលមធ្យម		រយៈពេលខ្លី		នាក់	ស្រី	នាក់	ស្រី
				នាក់	ស្រី	នាក់	ស្រី	នាក់	ស្រី				
ឆ្នាំ2023	80	1,857	768	0	0	14	8	1,716	731	21	4	106	25
ឆ្នាំ2024	144	1,757	681	6	4	1	0	1,117	399	17	2	616	276
បម្រែបម្រួល (%)	80.00%	-5.39%	-11.33%	100.00%	100.00%	-92.86%	-100.00%	-34.91%	-45.42%	-19.05%	-50.00%	481.13%	1,004.00%

ប្រភព៖ នាយកដ្ឋានរដ្ឋបាល និងគ្រប់គ្រងធនធានមនុស្ស

ឧបសម្ព័ន្ធទី៦ "ការអនុវត្តកម្មវិធីជំនួយសង្គម"

តារាង ៦.១. ផ្តល់ប្រាក់ឧបត្ថម្ភរបស់រាជរដ្ឋាភិបាលសម្រាប់សមាជិក ប.ស.ស. ជាស្ត្រីមានផ្ទៃពោះ និងកុមារអាយុក្រោម ២ឆ្នាំ សរុបចាប់ពីអនុវត្តដល់បច្ចុប្បន្ន

បរិយាយ	ឯកតា	ឆ្នាំ2023	ឆ្នាំ2024	ឆ្នាំ2018-ឆ្នាំ2024	បម្រែបម្រួល(%)
ម្តាយ	នាក់	207,234	124,812	573,889	-39.77%
កូន		181,176	123,663	562,059	-31.74%
សរុប	លានរៀល	49,552.88	106,401.36	296,566.88	114.72%

ប្រភព៖ នាយកដ្ឋានតាវកាលិកសន្តិសុខសង្គម

តារាង ៦.២. ការផ្តល់ប្រាក់ឧបត្ថម្ភរបស់រាជរដ្ឋាភិបាលសម្រាប់សមាជិក ប.ស.ស. ជាស្ត្រីមានផ្ទៃពោះ និងកុមារអាយុក្រោម ២ឆ្នាំ

បរិយាយ	ឆ្នាំ2023			ឆ្នាំ2024			ឆ្នាំ2018-ឆ្នាំ2024		
	ម្តាយ	កូន	ប្រាក់ឧបត្ថម្ភ (លានរៀល)	ម្តាយ	កូន	ប្រាក់ឧបត្ថម្ភ (លានរៀល)	ម្តាយ	កូន	ប្រាក់ឧបត្ថម្ភ (លានរៀល)
មុនសម្រាល	47,862	ម.អ	5,703.44	104,079	ម.អ	20,043.76	131,209	ម.អ	27,506.32
ពេលសម្រាល	68,797	63,255	37,066.40	59,891	60,359	48,037.20	466,562	469,855	221,185.20
កូន១	68,316	62,364	36,613.60	59,438	59,448	47,491.60	463,321	463,329	218,332.00
កូនភ្លោះ២	475	875	444.80	448	896	537.60	3,207	6,423	2,809.60
កូនភ្លោះ៣	5	12	6.40	5	15	8.00	33	99	42.00
កូនភ្លោះ៤	1	4	1.60	0	0	0.00	1	4	1.60
ក្រោយសម្រាល	23,250	ម.អ	3,362.88	79,665	ម.អ	14,287.44	100,666	ម.អ	18,921.28
ចាក់វ៉ាក់សាំងកូន	30,487	30,802	3,420.16	107,193	109,206	24,032.96	110,579	112,774	28,954.08
សរុបរួម	207,234	181,176	49,552.88	124,812	123,663	106,401.36	573,889	562,059	296,566.88

ប្រភព៖ នាយកដ្ឋានតាវកាលិកសន្តិសុខសង្គម

តារាង ៦.៣. បច្ចុប្បន្នភាព សហគ្រាស គ្រឹះស្ថាន និងកម្មករនិយោជិតចុះបញ្ជិកាក្រៅប្រព័ន្ធ

ល.រ	រាជធានី ខេត្ត	ឆ្នាំ2024		
		សហគ្រាស	សមាជិក	ស្រី
1	ខេត្តបន្ទាយមានជ័យ	0	2,399	612
2	ខេត្តបាត់ដំបង	0	3,190	982
3	ខេត្តកំពង់ចាម	0	3,709	866
4	ខេត្តកំពង់ឆ្នាំង	0	2,279	591
5	ខេត្តកំពង់ស្ពឺ	0	4,645	1,224
6	ខេត្តកំពង់ធំ	0	2,911	804
7	ខេត្តកំពត	0	2,133	431
8	ខេត្តកណ្តាល	0	3,745	1,241
9	ខេត្តកោះកុង	0	589	174
10	ខេត្តក្រចេះ	0	1,294	371
11	ខេត្តមណ្ឌលគិរី	1	250	84
12	រាជធានីភ្នំពេញ	28	81,199	58,922
13	ខេត្តព្រះវិហារ	1	1,175	412
14	ខេត្តព្រៃវែង	0	4,286	1,150
15	ខេត្តពោធិ៍សាត់	0	1,993	607
16	ខេត្តរតនគិរី	0	531	141
17	ខេត្តសៀមរាប	5	5,293	1,799
18	ខេត្តព្រះសីហនុ	2	2,110	863
19	ខេត្តស្ទឹងត្រែង	0	510	144
20	ខេត្តស្វាយរៀង	0	2,642	795
21	ខេត្តតាកែវ	0	3,882	1,231
22	ខេត្តឧត្តរមានជ័យ	0	998	280
23	ខេត្តកែប	0	22	7
24	ខេត្តប៉ៃលិន	0	348	110
25	ខេត្តត្បូងឃ្មុំ	0	2,869	668
សរុប		**37**	**135,002**	**74,509**

ប្រភព៖ នាយកដ្ឋានបញ្ជិកា និងភាគទាន

ឧបសម្ព័ន្ធទី៧

តារាង ៧.១.មូលដ្ឋានសុខាភិបាលដៃគូដែលបានទូទាត់ផ្នែកហានិភ័យការងារ (គិតជាករណី)

ល.រ	ឈ្មោះមូលដ្ឋានសុខាភិបាល	ករណីទូទាត់	ល.រ	ឈ្មោះមូលដ្ឋានសុខាភិបាល	ករណីទូទាត់
1. ខេត្តបន្ទាយមានជ័យ					
មូលដ្ឋានសុខាភិបាលសាធារណៈ					
1	មន្ទីរពេទ្យខេត្តមិត្តភាពកម្ពុជាជប៉ុន(មង្គលបូរី)	2	8	មន្ទីរពេទ្យបង្អែក ស្វាយចេក	0
2	មន្ទីរពេទ្យបង្អែកប៉ោយប៉ែត	4	9	មន្ទីរពេទ្យបង្អែក អូរជ្រៅ	0
3	មន្ទីរពេទ្យបង្អែក ថ្មពួក	0	10	មណ្ឌលសុខភាព រលួស (ថ្មពួក)	0
4	មន្ទីរពេទ្យបង្អែកសិរីសោភ័ណ	0	11	មណ្ឌលសុខភាពចង្ហា	0
5	មន្ទីរពេទ្យបង្អែកព្រះនេត្រព្រះ	0	12	មណ្ឌលសុខភាព ពន្លៃ២	0
6	មន្ទីរពេទ្យបង្អែកភ្នំស្រុក	0	13	មណ្ឌលសុខភាព ទឹកថ្លា (សិរីសោភ័ណ)	0
7	មន្ទីរពេទ្យបង្អែក ម៉ាឡៃសន្តិភាព	0			
សរុប					**6**
មូលដ្ឋានសុខាភិបាលឯកជន					
1	មន្ទីរសម្រាកព្យាបាលអគារថ្មី	38	2	មន្ទីរសំរាកព្យាបាល និងសម្ភព ឱកទីនណា	7
សរុប					**45**

ល.រ	ឈ្មោះមូលដ្ឋានសុខាភិបាល	ករណីទូទាត់	ល.រ	ឈ្មោះមូលដ្ឋានសុខាភិបាល	ករណីទូទាត់
2. ខេត្តបាត់ដំបង					
មូលដ្ឋានសុខាភិបាលសាធារណៈ					
1	មន្ទីរពេទ្យនគរបាលខេត្តបាត់ដំបង	1	10	មណ្ឌលសុខភាព ឈើទាល (បាត់ដំបង)	0
2	មន្ទីរពេទ្យខេត្តបាត់ដំបង	7	11	មណ្ឌលសុខភាព មានជ័យ (បាត់ដំបង)	0
3	មន្ទីរពេទ្យបង្អែក សំពៅលូន	0	12	មណ្ឌលសុខភាព ស្មើសង្ហា	0
4	មន្ទីរពេទ្យបង្អែកមោងឬស្សី	0	13	មណ្ឌលសុខភាព ស ខេង កំពីងពួយ	0
5	មន្ទីរពេទ្យបង្អែក ថ្មគោល	0	14	មណ្ឌលសុខភាព ស្តៅ	0
6	មន្ទីរពេទ្យបង្អែក បវេល	0	15	មណ្ឌលសុខភាព ត្រាង	0
7	មន្ទីរពេទ្យបង្អែក រកា	0	16	មណ្ឌលសុខភាព បាសាក់	0
8	មន្ទីរពេទ្យបង្អែក ឯកភ្នំ	0	17	មណ្ឌលសុខភាព ព្រែកនរិន្ទ	0
9	មណ្ឌលសុខភាព កន្ទឺ១	0			
សរុប					**8**
3. ខេត្តកំពង់ចាម					
មូលដ្ឋានសុខាភិបាលសាធារណៈ					
1	មន្ទីរពេទ្យបង្អែកខេត្តកំពង់ចាម	16	10	មន្ទីរពេទ្យបង្អែកកោះសូទិន	0
2	មន្ទីរពេទ្យយោធភូមិភាគទី២	0	11	មណ្ឌលសុខភាព តាំងក្រសាំង (បាធាយ)	0

ល.រ	ឈ្មោះមូលដ្ឋានសុខាភិបាល	ករណីទូទាត់	ល.រ	ឈ្មោះមូលដ្ឋានសុខាភិបាល	ករណីទូទាត់
3	មន្ទីរពេទ្យបង្អែកចំការលើ	0	12	មណ្ឌលសុខភាព ច្បារអំពៅ (បាជាយ)	0
4	មន្ទីរពេទ្យបង្អែក បាធាយ	0	13	មណ្ឌលសុខភាព ស្ទើងជ័យ	0
5	មន្ទីរពេទ្យបង្អែកស្រីសន្ធរ	1	14	មណ្ឌលសុខភាព សណ្តែក	0
6	មន្ទីរពេទ្យបង្អែកជើងព្រៃ	5	15	មណ្ឌលសុខភាពព្រែកកុយ	0
7	មន្ទីរពេទ្យបង្អែកព្រៃឈរ	52	16	មណ្ឌលសុខភាពរកាគយ	0
8	មន្ទីរពេទ្យបង្អែក ហ៊ុនសែនស្ទឹងត្រង់	0	17	មណ្ឌលសុខភាពកងតាណឹង	0
9	មន្ទីរពេទ្យបង្អែកកងមាស	0			
សរុប					**74**
មូលដ្ឋានសុខាភិបាលឯកជន					
1	មន្ទីរពហុព្យាបាល និងសម្ភពសុវណ្ណារ៉ា ៣	123	2	មន្ទីរពហុព្យាបាល ព្រែកពោធិ៍	0
សរុប					**123**
4. ខេត្តកំពង់ឆ្នាំង					
មូលដ្ឋានសុខាភិបាលសាធារណៈ					
1	មន្ទីរពេទ្យខេត្តកំពង់ឆ្នាំង	18	6	មណ្ឌលសុខភាព អំពិលទឹក	0
2	មន្ទីរពេទ្យបង្អែកកំពង់ត្រឡាច	54	7	មណ្ឌលសុខភាព កំពង់ត្រឡាចលើ	0
3	មន្ទីរពេទ្យបង្អែកបរិបូរណ៍	0	8	មណ្ឌលសុខភាព ច្រេស	0

ល.រ	ឈ្មោះមូលដ្ឋានសុខាភិបាល	ករណីទូទាត់	ល.រ	ឈ្មោះមូលដ្ឋានសុខាភិបាល	ករណីទូទាត់
4	មណ្ឌលសុខភាព ព្រៃខ្មែរ	0	9	មណ្ឌលសុខភាពចោងម៉ោង	0
5	មណ្ឌលសុខភាព ស្វាយជុក	0	10	មណ្ឌលសុខភាព ផ្លូវទូក	0
សរុប					**72**
មូលដ្ឋានសុខាភិបាលឯកជន					
1	មន្ទីរសំរាកព្យាបាលជំងឺ តែ វណ្ណា	644	3	មន្ទីរសម្រាកព្យាបាល សាមគ្គីមានជ័យ	10
2	មន្ទីរសម្រាកព្យាបាល និង សម្ភព មាតារីករាយ	67			
សរុប					**721**
5. ខេត្តកំពង់ស្ពឺ					
មូលដ្ឋានសុខាភិបាលសាធារណៈ					
1	មន្ទីរពេទ្យបង្អែកខេត្តកំពង់ស្ពឺ	0	7	មណ្ឌលសុខភាព ព្រៃញាតិ	0
2	មន្ទីរពេទ្យបង្អែកគងពិសី	59	8	មណ្ឌលសុខភាព ពោធិ៍ចំរើន	0
3	មន្ទីរពេទ្យបង្អែក ឧដុង្គ	25	9	មណ្ឌលសុខភាព វាំងព្រះស្រែ	0
4	មន្ទីរពេទ្យបង្អែកត្រពាំងក្រឡឹង	0	10	មណ្ឌលសុខភាពត្រាចទង	0
5	មណ្ឌលសុខភាព ស្រង់	0	11	មណ្ឌលសុខភាពអូរគគីរ	0
6	មណ្ឌលសុខភាព វាលអង្គពពេល	0	12	មណ្ឌលសុខភាពតាំងសំរោង	0
សរុប					**84**

ល.រ	ឈ្មោះមូលដ្ឋានសុខាភិបាល	ករណីទូទាត់	ល.រ	ឈ្មោះមូលដ្ឋានសុខាភិបាល	ករណីទូទាត់
មូលដ្ឋានសុខាភិបាលឯកជន					
1	មន្ទីរសម្រាកព្យាបាល និង សម្ភព មុន្នីនាថ	111	5	មន្ទីរសម្រាកព្យាបាលមូលមិត្តដើមរកា	408
2	មន្ទីរសម្រាកព្យាបាល ផេង សុភ័ក្ត្រា	0	6	មន្ទីរសម្រាកព្យាបាល ជា សុខលឹម	973
3	មន្ទីរសម្រាកព្យាបាលសន្តិភាព ៤៤	0	7	មន្ទីរសម្រាកព្យាបាល ទេពប្រសិទ្ធ	424
4	មន្ទីរសំរាកព្យាបាលជំងឺអង្គមេត្រី	0			
សរុប					**1,916**
6. ខេត្តកំពង់ធំ					
មូលដ្ឋានសុខាភិបាលសាធារណៈ					
1	មន្ទីរពេទ្យខេត្តកំពង់ធំ	22	6	មណ្ឌលសុខភាពទំរីង	0
2	មន្ទីរពេទ្យបង្អែក ស្ទោង	3	7	មណ្ឌលសុខភាព គគីរធំ	0
3	មន្ទីរពេទ្យបង្អែកបារាយណ៍សន្ទុក	2	8	មណ្ឌលសុខភាព ពពក	0
4	មណ្ឌលសុខភាពតាំងក្រសាំង(បារាយណ៍-សន្ទុក)	0	9	មណ្ឌលសុខភាព សណ្តាន់	0
5	មណ្ឌលសុខភាព សាលាវិស័យ	0			
សរុប					**27**
7. ខេត្តកំពត					
មូលដ្ឋានសុខាភិបាលសាធារណៈ					
1	មន្ទីរពេទ្យបង្អែក ខេត្តកំពត	2	6	មណ្ឌលសុខភាព ឫស្សីស្រុកខាងកើត	0
2	មន្ទីរពេទ្យបង្អែក កំពង់ត្រាច	0	7	មណ្ឌលសុខភាព សំឡាញ	0

ល.រ	ឈ្មោះមូលដ្ឋានសុខាភិបាល	ករណីទូទាត់	ល.រ	ឈ្មោះមូលដ្ឋានសុខាភិបាល	ករណីទូទាត់
3	មន្ទីរពេទ្យបង្អែក ឈូក	0	8	មណ្ឌលសុខភាព ត្រពាំងរាំង	0
4	មន្ទីរពេទ្យបង្អែក អង្គរជ័យ	0	9	មណ្ឌលសុខភាព ភ្នំដំរី	0
5	មន្ទីរពេទ្យបង្អែក ប៊ុនរ៉ានីហ៊ុនសែនកោះស្លា	0	10	មណ្ឌលសុខភាព បន្ទាយមាសខាងកើត	0
សរុប					**2**
8. ខេត្តកណ្ដាល					
មូលដ្ឋានសុខាភិបាលសាធារណៈ					
1	មន្ទីរពេទ្យបង្អែកជ័យជំនះ	174	17	មណ្ឌលសុខភាព វិហារសួគ៌	0
2	មន្ទីរពេទ្យបង្អែក កោះធំ	1	18	មណ្ឌលសុខភាព តេជោសែនវិហារសួគ៌	0
3	មន្ទីរពេទ្យបង្អែក ពញាឮ	37	19	មណ្ឌលសុខភាព ស្វាយរមៀត	0
4	មន្ទីរពេទ្យបង្អែកប៊ុនរ៉ានីហ៊ុនសែនកោរកោង	0	20	មណ្ឌលសុខភាព គគីរធំ	3
5	មន្ទីរពេទ្យបង្អែកកណ្ដាលស្ទឹង	8	21	មណ្ឌលសុខភាព ដីឥដ្ឋ	4
6	មន្ទីរពេទ្យបង្អែកកៀនស្វាយ	0	22	មណ្ឌលសុខភាព បន្ទាយដែក	0
7	មន្ទីរពេទ្យបង្អែក ខ្សាច់កណ្ដាល	0	23	មណ្ឌលសុខភាព សំពៅធំ	31
8	មន្ទីរពេទ្យបង្អែកល្វាឯម	0	24	មណ្ឌលសុខភាព ព្រែកហូរ	0
9	មន្ទីរពេទ្យបង្អែកស្អាង	8	25	មណ្ឌលសុខភាព សៀមរាប (តាខ្មៅ)	0
10	មន្ទីរពេទ្យបង្អែកអង្គស្នួល	86	26	មណ្ឌលសុខភាព អំពៅព្រៃ	0
11	មន្ទីរពេទ្យបង្អែកលើកដែក	1	27	មណ្ឌលសុខភាព ដំណាក់អំពិល	0

ល.រ	ឈ្មោះមូលដ្ឋានសុខាភិបាល	ករណីទូទាត់	ល.រ	ឈ្មោះមូលដ្ឋានសុខាភិបាល	ករណីទូទាត់
12	មណ្ឌលសុខភាពព្រែកអញ្ចាញ	17	28	មណ្ឌលសុខភាព បែកចាន	0
13	មណ្ឌលសុខភាព ព្រែកក្មេង	0	29	មណ្ឌលសុខភាព ក្រាំងម្កាក់	0
14	មណ្ឌលសុខភាព បឹងគ្រំ	0	30	មណ្ឌលសុខភាព តាឯក	0
15	មណ្ឌលសុខភាព ជ័យធំ	0	31	មណ្ឌលសុខភាព ស៊ីធរ	0
16	មណ្ឌលសុខភាព ព្រែកលួង	0	32	មណ្ឌលសុខភាព ឈើទាល	12
សរុប					**382**
មូលដ្ឋានសុខាភិបាលឯកជន					
1	មន្ទីរសម្រាកព្យាបាល ចតុមុខ	0	6	មន្ទីរសម្រាកព្យាបាលទេពមង្គល	179
2	មន្ទីរសម្រាកព្យាបាល និងសម្ភព សុខ ម៉េង	157	7	មន្ទីរសម្រាកព្យាបាលសៀមរាបកន្ទួត	37
3	មន្ទីរពហុព្យាបាល សុខលាភមេត្រីពា	152	8	មន្ទីរសម្រាកព្យាបាល ថ្នល់ទទឹង	0
4	មន្ទីរសម្រាកព្យាបាល សុខមង្គល	195	9	មន្ទីរពេទ្យកម្ពុជា-គុយវ៉ៃត	0
5	មន្ទីរពេទ្យសម្រាកព្យាបាលសុខាបែកចាន	294	10	មន្ទីរសម្រាកព្យាបាល ម៉ាន់នីសា	0
សរុប					**1,014**
9. ខេត្តកោះកុង					
មូលដ្ឋានសុខាភិបាលសាធារណៈ					
1	មន្ទីរពេទ្យបង្អែក ខេត្តកោះកុង	18	2	មន្ទីរពេទ្យបង្អែកស្រែអំបិល	0
សរុប					**18**

ល.រ	ឈ្មោះមូលដ្ឋានសុខាភិបាល	ករណីទូទាត់	ល.រ	ឈ្មោះមូលដ្ឋានសុខាភិបាល	ករណីទូទាត់
មូលដ្ឋានសុខាភិបាលឯកជន					
1	មន្ទីរសម្រាកព្យាបាលនិងសម្ភពកោះកុង	12			
សរុប					**12**
10. ខេត្តក្រចេះ					
មូលដ្ឋានសុខាភិបាលសាធារណៈ					
1	មន្ទីរពេទ្យបង្អែក ខេត្តក្រចេះ	8	9	មណ្ឌលសុខភាពថ្មអណ្តើក	0
2	មន្ទីរពេទ្យបង្អែកឆ្លូង	0	10	មណ្ឌលសុខភាពវឌ្ឍនៈ	0
3	មន្ទីរពេទ្យបង្អែក ស្នួល	3	11	មណ្ឌលសុខភាពគោលាប់	0
4	មន្ទីរពេទ្យបង្អែកព្រែកប្រសព្វ	0	12	មណ្ឌលសុខភាពសំបុក	0
5	មន្ទីរពេទ្យបង្អែកសំបូរ	0	13	មណ្ឌលសុខភាពព្រែកសាម៉ាន់	0
6	មណ្ឌលសុខភាព រលួស (ក្រចេះ)	0	14	មណ្ឌលសុខភាពកំពង់គរ	0
7	មណ្ឌលសុខភាពស្រែជិះ	0	15	មណ្ឌលសុខភាពគ្រញូងសែនជ័យ	0
8	មណ្ឌលសុខភាពក្បាលដំរី	0	16	មណ្ឌលសុខភាពកំពង់ដំរី	0
សរុប					**11**
11. ខេត្តមណ្ឌលគិរី					
មូលដ្ឋានសុខាភិបាលសាធារណៈ					
1	មន្ទីរពេទ្យបង្អែកមណ្ឌលគីរី	0	5	មណ្ឌលសុខភាពស្រែអំពូម	0
2	មន្ទីរពេទ្យបង្អែក កោះញែក	0	6	មណ្ឌលសុខភាពស្រែឈូក	0

ល.រ	ឈ្មោះមូលដ្ឋានសុខាភិបាល	ករណីទូទាត់	ល.រ	ឈ្មោះមូលដ្ឋានសុខាភិបាល	ករណីទូទាត់
3	មណ្ឌលសុខភាព កែវសីមា	0	7	មណ្ឌលសុខភាពរវាក់	0
4	មណ្ឌលសុខភាព អូរអោម	0	8	មណ្ឌលសុខភាពពាមជីមៀត	0
សរុប					**0**
12. រាជធានីភ្នំពេញ					
មូលដ្ឋានសុខាភិបាលសាធារណៈ					
1	មន្ទីរពេទ្យកាល់ម៉ែត	1,516	20	មន្ទីរពេទ្យបង្អែកមិត្តភាពកម្ពុជា-ចិនសែនសុខ	0
2	មន្ទីរពេទ្យព្រះអង្គឌួង	537	21	មណ្ឌលសុខភាព ដូនពេញ	0
3	មន្ទីរពេទ្យមិត្តភាពខ្មែរ-សូវៀត	219	22	មណ្ឌលសុខភាព ទួលគោក	0
4	មន្ទីរពេទ្យមិត្តភាពកម្ពុជា-ចិន ព្រះកុសុមៈ	1,667	23	មណ្ឌលសុខភាព គីឡូម៉ែត្រលេខ ៩	0
5	មជ្ឈមណ្ឌលជាតិគាំពារមាតានិងទារក	0	24	មណ្ឌលសុខភាព គីឡូម៉ែត្រលេខ៦	0
6	មន្ទីរពេទ្យជាតិ តេជោសន្តិភាព	116	25	មណ្ឌលសុខភាព ឃ្មួញ	0
7	មន្ទីរពេទ្យព្រះសីហនុមណ្ឌលនៃក្តីសង្ឃឹម	0	26	មណ្ឌលសុខភាព ទឹកថ្លា (សែនសុខ)	0
8	មន្ទីរពេទ្យព្រះកេតុមាលា	18	27	មណ្ឌលសុខភាព សាមគ្គី	0
9	មន្ទីរពេទ្យ ហ្លួង ម៉ែ	0	28	មណ្ឌលសុខភាព ស្ទោរ	0
10	វិទ្យាស្ថានជាតិសុខភាពសាធារណៈ	0	29	មណ្ឌលសុខភាព ព្រែកឯង	0
11	មន្ទីរពេទ្យបង្អែក រាជធានីភ្នំពេញ	0	30	មណ្ឌលសុខភាព ស្ទឹងមានជ័យ	0

ល.រ	ឈ្មោះមូលដ្ឋានសុខាភិបាល	ករណីទូទាត់	ល.រ	ឈ្មោះមូលដ្ឋានសុខាភិបាល	ករណីទូទាត់
12	មន្ទីរពេទ្យ ១៦ ឧសភា	0	31	មណ្ឌលសុខភាព គោករកា	0
13	មន្ទីរពេទ្យវិទ្យាស្ថានវិទ្យាសាស្រ្តសុខាភិបាល ខ.ភ.ម	0	32	មណ្ឌលសុខភាព ពញាពន់	0
14	មន្ទីរពេទ្យបង្អែកជង្គោ	19	33	មណ្ឌលសុខភាព រលួស (ជង្គោ)	0
15	មន្ទីរពេទ្យបង្អែក ពោធិចិនតុង	1	34	មណ្ឌលសុខភាព សាក់សំពៅ	0
16	មន្ទីរពេទ្យបង្អែក ព្រែកព្នៅ	1	35	មណ្ឌលសុខភាពតំណាក់ត្រយឹង	0
17	មន្ទីរពេទ្យបង្អែក មានជ័យ	0	36	មណ្ឌលសុខភាពកន្ទោក	0
18	មន្ទីរពេទ្យបង្អែក សម្តេចឳ	6	37	មណ្ឌលសុខភាព ឪឡោក	0
19	មន្ទីរពេទ្យបង្អែក ចតុមុខ	0			
សរុប					**4,100**
មូលដ្ឋានសុខាភិបាលឯកជន					
1	មន្ទីពេទ្យសកលវិទ្យាល័យអន្តរជាតិសែនសុខ	0	26	មន្ទីរពហុព្យាបាល ប្រជាប្រិយ	2
2	ឱសថស្ថានហ្វាម៉ាត	0	27	មន្ទីរពហុព្យាបាលប្រជាប្រិយ៣៧១	0
3	ឱសថស្ថានកងមាសថ្មី	0	28	មន្ទីរសម្រាកព្យាបាល និងសម្ភពលីណា	9
4	មន្ទីរសម្រាកព្យាបាល សុខលាភមេត្រី១	33	29	មន្ទីរពហុព្យាបាល សុខហេង	0
5	មន្ទីរពហុព្យាបាល សុវណ្ណារ៉ាII	9	30	មន្ទីរពហុព្យាបាល សុខកែវ	0
6	មន្ទីរសម្រាកព្យាបាល និង សម្ភពបៃតង	0	31	មន្ទីរសំរាកព្យាបាល និងសម្ភពចំប៉ីស	51

ល.រ	ឈ្មោះមូលដ្ឋានសុខាភិបាល	ករណីទូទាត់	ល.រ	ឈ្មោះមូលដ្ឋានសុខាភិបាល	ករណីទូទាត់
7	មន្ទីរសម្រាកព្យាបាល និង សម្ភពកណ្ណិកា	0	32	មន្ទីរសម្រាកព្យាបាលនិងសម្ភព ប្រសិទ្ធិភាព	0
8	មន្ទីរសម្រាកព្យាបាល និងសម្ភពសុខលាភមេត្រី៤	110	33	មន្ទីរសម្រាកព្យាបាល ម៉ូត្រា	0
9	មន្ទីរសម្រាកព្យាបាល សុភ័ក្រ្តវិសាល	72	34	មន្ទីរសំរាកព្យាបាលនិងសម្ភពមិត្តភាពវត្តស្លែង	54
10	មន្ទីរសម្រាកព្យាបាល ហ៊ាង មន្ទីរុជ៣១៧	121	35	មន្ទីរសំរាកព្យាបាល និងសម្ភពសាមគ្គីសែនជ័យ	0
11	មន្ទីរសម្រាកព្យាបាល សុខលាភមេត្រី២	313	36	មន្ទីរសំរាកព្យាបាល ហែលស៍	60
12	មន្ទីរសំរាកព្យាបាលនិងសម្ភពរស្មីសុខភាពថ្មី	40	37	មន្ទីរពហុព្យាបាល រតនៈមានជ័យ	0
13	មន្ទីរសម្រាកព្យាបាល និងសម្ភពយូនិក	20	38	មន្ទីរសំរាកព្យាបាលសុភមិត្ត	1
14	មន្ទីរសម្រាកព្យាបាល និងសម្ភពសុខដុមរម្យនា	25	39	មន្ទីរសំរាកព្យាបាលសុខភាពយើងអង្គតាម៉ិញ	66
15	មន្ទីរសម្រាកព្យាបាលមូលមិត្ត	192	40	មន្ទីរពហុព្យាបាលប្រជាប្រិយទួលពង្រ	0
16	មន្ទីរសម្រាកព្យាបាលនិងសម្ភពសុវណ្ណារ៉ា	13	41	មន្ទីរសម្រាកព្យាបាល និង សម្ភពបូរិន	0
17	មន្ទីរពហុព្យាបាល សុខាកំបូល	1,272	42	មន្ទីរសម្រាកព្យាបាល និងសម្ភពក្រាំងពង្រ	7
18	មន្ទីរសម្រាកព្យាបាល និង សម្ភព គ្រួសារយើង	0	43	មន្ទីរសម្រាកព្យាបាល វឌ្ឍនៈមេត្រី	0
19	មន្ទីរសម្រាកព្យាបាលនិង សម្ភពសុវត្ថិភាពចោមចៅ	9	44	មន្ទីរសម្រាកព្យាបាល សុភមង្គល	0
20	មន្ទីរសំរាកព្យាបាល និងសម្ភព ផុន សុខម៉េង	8	45	មន្ទីរសម្រាកព្យាបាល ហ៊ាងមន្ទីរុជ	0
21	មន្ទីរសម្រាកព្យាបាល និងសម្ភពមាតាអូរឪម	328	46	មន្ទីរសម្រាកព្យាបាល និងសម្ភពជម្ពូវ៉ន	2
22	មន្ទីរសម្រាកព្យាបាល សែនមនោរម្យ	33	47	មន្ទីរសំរាកព្យាបាល និងសម្ភព សុខភាពគ្រួសារ	0

ល.រ	ឈ្មោះមូលដ្ឋានសុខាភិបាល	ករណីទូទាត់	ល.រ	ឈ្មោះមូលដ្ឋានសុខាភិបាល	ករណីទូទាត់
23	មន្ទីរសម្រាកព្យាបាលអេចស៊ីស៊ី	4	48	មន្ទីរសម្រាកព្យាបាលខ្មែរមេឌីឃែរ	72
24	មន្ទីរសម្រាកព្យាបាលសុខាទំនប់ថ្មី	0	49	មន្ទីរសម្រាកព្យាបាលសុខាតាកេរ្តិ៍	0
25	មន្ទីរសម្រាកព្យាបាល ផាសុខភាពភ្នំពេញ	43	50	មន្ទីរសម្រាកព្យាបាល មង្គលទួលពង្រ	0
	សរុប				**2,969**
	13. ខេត្តព្រះវិហារ				
មូលដ្ឋានសុខាភិបាលសាធារណៈ					
1	មន្ទីរពេទ្យបង្អែក ខេត្ត១៦មករា	0	4	មណ្ឌលសុខភាព ស្រអែម	0
2	មន្ទីរពេទ្យបង្អែក ជាំក្សាន្ត	0	5	មណ្ឌលសុខភាពរណសិរ្ស	0
3	មណ្ឌលសុខភាព ភ្នំដែក	0	6	មណ្ឌលសុខភាពប្រមេរ	0
	សរុប				**0**
	14. ខេត្តព្រៃវែង				
មូលដ្ឋានសុខាភិបាលសាធារណៈ					
1	មន្ទីរពេទ្យបង្អែក ខេត្តព្រៃវែង	2	14	មណ្ឌលសុខភាព ពាមមន្ទារ	0
2	មន្ទីរពេទ្យបង្អែក ពារាំង	0	15	មណ្ឌលសុខភាព រាប	0
3	មន្ទីរពេទ្យបង្អែក កំពង់ត្របែក	0	16	មណ្ឌលសុខភាព កោះរកា	0
4	មន្ទីរពេទ្យបង្អែក អ្នកលឿង	2	17	មណ្ឌលសុខភាព កោះចេក	0

ល.រ	ឈ្មោះមូលដ្ឋានសុខាភិបាល	ករណីទូទាត់	ល.រ	ឈ្មោះមូលដ្ឋានសុខាភិបាល	ករណីទូទាត់
5	មន្ទីរពេទ្យបង្អែក កញ្ជៀច	0	18	មណ្ឌលសុខភាព កោះសំពៅ	0
6	មន្ទីរពេទ្យបង្អែក កំចាយមារ	0	19	មណ្ឌលសុខភាព ព្រៃកក្របៅ	0
7	មន្ទីរពេទ្យបង្អែក បាភ្នំ	0	20	មណ្ឌលសុខភាព រំចេក	0
8	មន្ទីរពេទ្យបង្អែក ព្រះស្ដេច	0	21	មណ្ឌលសុខភាព ក្រាំងស្វាយ	0
9	មន្ទីរពេទ្យបង្អែកមេសាង	0	22	មណ្ឌលសុខភាព ជាច	0
10	មន្ទីរពេទ្យបង្អែក ស៊ីធរកណ្ដាល	0	23	មណ្ឌលសុខភាព ឫស្សីសាញ់	0
11	មន្ទីរពេទ្យបង្អែកស្វាយអន្ទរ	0	24	មណ្ឌលសុខភាព ព្រៃកន្លោង	0
12	មន្ទីរពេទ្យបង្អែកពាមជរ	0	25	មណ្ឌលសុខភាព ក្រាំងតាយ៉ង	0
13	មណ្ឌលសុខភាព តាកោ	0	26	មណ្ឌលសុខភាព ក្លឿងរាយ	0
សរុប					**4**
15. ខេត្តពោធិ៍សាត់					
មូលដ្ឋានសុខាភិបាលសាធារណៈ					
1	មន្ទីរពេទ្យបង្អែក ខេត្តពោធិ៍សាត់	4	8	មណ្ឌលសុខភាពអន្លង់ត្នោត	0
2	មន្ទីរពេទ្យបង្អែក ក្រគរ	0	9	មណ្ឌលសុខភាពអូរសោម	0
3	មន្ទីរពេទ្យបង្អែក បាកាន	0	10	មណ្ឌលសុខភាពរវៀង	0
4	មន្ទីរពេទ្យបង្អែក ភ្នំក្រវាញ	0	11	មណ្ឌលសុខភាពរកាត	0

ល.រ	ឈ្មោះមូលដ្ឋានសុខាភិបាល	ករណីទូទាត់	ល.រ	ឈ្មោះមូលដ្ឋានសុខាភិបាល	ករណីទូទាត់
5	មណ្ឌលសុខភាព ស្នាមព្រះ	0	12	មណ្ឌលសុខភាពសន្ទ្រែ	0
6	មណ្ឌលសុខភាព ឈើតុំ	0	13	មណ្ឌលសុខភាពឧទ្យានសំកុសសែនជ័យ	0
7	មណ្ឌលសុខភាពអូរសណ្តាន់	0	14	មណ្ឌលសុខប៉ុនាំនីសែនជ័យដំណាក់ត្រយឹង	0
សរុប					**4**
16. ខេត្តរតនគិរី					
មូលដ្ឋានសុខាភិបាលសាធារណៈ					
1	មន្ទីរពេទ្យបង្អែក ខេត្តរតនគិរី	0	7	មណ្ឌលសុខភាព ស្រែអង្គ្រង	6
2	មន្ទីរពេទ្យបង្អែក បរកែវ	0	8	មណ្ឌលសុខភាព កោះពាក្យ	0
3	មណ្ឌលសុខភាព កូនមុំ	0	9	មណ្ឌលសុខភាព ទឹងចាក់	0
4	មណ្ឌលសុខភាព លំផាត់	0	10	មណ្ឌលសុខភាព ស៊ើង	0
5	មណ្ឌលសុខភាព សាមគ្គី	0	11	មណ្ឌលសុខភាព តឹន	0
6	មណ្ឌលសុខភាព ភ្នំកុក	0			
សរុប					**6**
មូលដ្ឋានសុខាភិបាលឯកជន					
1	មន្ទីរសម្រាកព្យាបាល និងសម្ភពសុខបញ្ញា II	0			
សរុប					**0**

ល.រ	ឈ្មោះមូលដ្ឋានសុខាភិបាល	ករណីទូទាត់	ល.រ	ឈ្មោះមូលដ្ឋានសុខាភិបាល	ករណីទូទាត់
17. ខេត្តសៀមរាប					
មូលដ្ឋានសុខាភិបាលសាធារណៈ					
1	មន្ទីរពេទ្យបង្អែកខេត្តសៀមរាប	33	7	មណ្ឌលសុខភាព នគរធំ	0
2	មន្ទីរពេទ្យបង្អែក ក្រឡាញ់	0	8	មណ្ឌលសុខភាព សៀមរាប (សៀមរាប)	0
3	មន្ទីរពេទ្យបង្អែក ពួក	0	9	មណ្ឌលសុខភាពសៀងណាំកំពង់ភ្លុក	0
4	មន្ទីរពេទ្យបង្អែក សូទ្រនិគម	0	10	មណ្ឌលសុខភាព ខ្វាវ	0
5	មន្ទីរពេទ្យបង្អែក អង្គរជុំ	0	11	មណ្ឌលសុខភាព តាសោម	0
6	មន្ទីរពេទ្យបង្អែក ប៊ុនរ៉ានី ហ៊ុនសែន រុនតាឯក	0			
សរុប					**33**
មូលដ្ឋានសុខាភិបាលឯកជន					
1	មន្ទីរពហុព្យាបាលខេមរអង្គរ២	40	3	គ្លីនិកម៉ារីស្តូបសៀមរាប	0
2	មន្ទីរពហុព្យាបាលផ្សារក្រោម	54			
សរុប					**94**
18. ខេត្តព្រះសីហនុ					
មូលដ្ឋានសុខាភិបាលសាធារណៈ					
1	មន្ទីរពេទ្យខេត្តព្រះសីហនុ	84	3	មណ្ឌលសុខភាព វាលរេញ	0
2	មណ្ឌលសុខភាព រាម	0	4	មណ្ឌលសុខភាពទំនប់រលក	0
សរុប					**84**

ល.រ	ឈ្មោះមូលដ្ឋានសុខាភិបាល	ករណីទូទាត់	ល.រ	ឈ្មោះមូលដ្ឋានសុខាភិបាល	ករណីទូទាត់
មូលដ្ឋានសុខាភិបាលឯកជន					
1	មន្ទីរសម្រាកព្យាបាលកងកេង	2,451	3	មន្ទីរសម្រាកព្យាបាល សេតេ	1,516
2	មន្ទីរពេទ្យ វណ្ណឌី	639			
សរុប					**4,606**
19. ខេត្តស្ទឹងត្រែង					
មូលដ្ឋានសុខាភិបាលសាធារណៈ					
1	មន្ទីរពេទ្យបង្អែកខេត្តស្ទឹងត្រែង	0	6	មណ្ឌលសុខភាពត្បូងខ្លា	0
2	មន្ទីរពេទ្យយោធាភូមិភាគទី១	0	7	មណ្ឌលសុខភាព ព្រះនរោត្តមសីហនុរាជា និង សម្តេចព្រះវររាជមាតានរោត្តម មុនិនាថ សីហនុ អូរស្វាយ	0
3	មណ្ឌលសុខភាព សាមគ្គី	0	8	មណ្ឌលសុខភាពសៀមបូក	0
4	មណ្ឌលសុខភាពតាឡាត	0	9	មណ្ឌលសុខភាពសន្តិភាព	0
5	មណ្ឌលសុខភាពវាលដេញ	0			
សរុប					**0**
20. ខេត្តស្វាយរៀង					
មូលដ្ឋានសុខាភិបាលសាធារណៈ					
1	មន្ទីរពេទ្យបង្អែកស្វាយរៀង	184	7	មណ្ឌលសុខភាពមិត្តភាពកម្ពុជា-កូរ៉េឈើទាល	0
2	មន្ទីរពេទ្យបង្អែក រមាសហែក	0	8	មណ្ឌលសុខភាពសំបួរ	0

ល.រ	ឈ្មោះមូលដ្ឋានសុខាភិបាល	ករណីទូទាត់	ល.រ	ឈ្មោះមូលដ្ឋានសុខាភិបាល	ករណីទូទាត់
3	មន្ទីរពេទ្យបង្អែក ជីភូ	381	9	មណ្ឌលសុខភាព សំឡី	0
4	មន្ទីរពេទ្យបង្អែក សាមគ្គីរំដួល	3	10	មណ្ឌលសុខភាពគគីរសោម	0
5	មន្ទីរពេទ្យបង្អែក ស្វាយទាប	74	11	មណ្ឌលសុខភាព ម៉ឺនជ័យ	0
6	មន្ទីរពេទ្យបង្អែកស្វាយជ្រុំ	12			
សរុប					**654**
មូលដ្ឋានសុខាភិបាលឯកជន					
1	មន្ទីរសម្រាកព្យាបាល សោភ័ណអូរ៉ាំង	29	3	មន្ទីរសម្រាកព្យាបាល ផាសុកភាព២	0
2	មន្ទីរសម្រាកព្យាបាលពន្លឺបូព៌ា	128			
សរុប					**157**
21. ខេត្តតាកែវ					
មូលដ្ឋានសុខាភិបាលសាធារណៈ					
1	មន្ទីរពេទ្យបង្អែក ខេត្តតាកែវ	64	11	មណ្ឌលសុខភាព ត្រាំខ្នារ	17
2	មន្ទីរពេទ្យបង្អែកគិរីវង់	0	12	មណ្ឌលសុខភាព កុមាររាជា	0
3	មន្ទីរពេទ្យបង្អែក ព្រៃកប្បាស	0	13	មណ្ឌលសុខភាពចំប៉ី	0
4	មន្ទីរពេទ្យបង្អែក កោះអណ្តែត	0	14	មណ្ឌលសុខភាពពាមរ	1
5	មន្ទីរពេទ្យបង្អែកបាទី	28	15	មណ្ឌលសុខភាព អង្គរកា	0
6	មន្ទីរពេទ្យបង្អែកអង្គរកា	3	16	មណ្ឌលសុខភាព គុស	0
7	មន្ទីរពេទ្យបង្អែក អង្គរបូរី	0	17	មណ្ឌលសុខភាព ព្រៃស្បាត	0

ល.រ	ឈ្មោះមូលដ្ឋានសុខាភិបាល	ករណីទូទាត់	ល.រ	ឈ្មោះមូលដ្ឋានសុខាភិបាល	ករណីទូទាត់
8	មណ្ឌលសុខភាព ឧត្តមសូរិយា	0	18	មណ្ឌលសុខភាព តាភេម	0
9	មណ្ឌលសុខភាព ប្រាំបីមុំ	0	19	មណ្ឌលសុខភាព អង្គតាសោម	0
10	មណ្ឌលសុខភាព ក្រាំងលាវ	0	20	មណ្ឌលសុខភាពបឹងត្រាញ់ខាងត្បូង	0
សរុប					**113**
មូលដ្ឋានសុខាភិបាលឯកជន					
1	មន្ទីរពេទ្យភ្នែកតាកែវ	5	5	មន្ទីរសម្រាកព្យាបាល ប្រជាជន	512
2	មន្ទីរពហុព្យាបាល តាកែវរក្សាសុខ	0	6	មន្ទីរសម្រាកព្យាបាល សុខាបាទី	49
3	មន្ទីរសម្រាកព្យាបាល សោម រ៉ា លាយបូរ	134	7	មន្ទីរសម្រាកព្យាបាលសុខាត្រាំខ្នា	0
4	មន្ទីរសម្រាកព្យាបាល និងសម្ភពប្រាសាទ២	144	8	មន្ទីរសម្រាកព្យាបាលភូមិរូង	0
សរុប					**844**
22. ខេត្តឧត្តរមានជ័យ					
មូលដ្ឋានសុខាភិបាលសាធារណៈ					
1	មន្ទីរពេទ្យបង្អែក ខេត្តឧត្តរមានជ័យ	0	5	មណ្ឌលសុខភាព ស្រះកែវ	0
2	មន្ទីរពេទ្យបង្អែកស្រុកអន្លង់វែង	0	6	មណ្ឌលសុខភាព អំពិលសែនជ័យ	0
3	មណ្ឌលសុខភាព អូរស្មាច់	0	7	មណ្ឌលសុខភាពដីក្រហម	0
4	មណ្ឌលសុខភាព គោកមនសែនជ័យ	0	8	មណ្ឌលសុខភាពគោកសំព័រ	0
សរុប					**0**

ល.រ	ឈ្មោះមូលដ្ឋានសុខាភិបាល	ករណីទូទាត់	ល.រ	ឈ្មោះមូលដ្ឋានសុខាភិបាល	ករណីទូទាត់
23. ខេត្តកែប					
មូលដ្ឋានសុខាភិបាលសាធារណៈ					
1	មន្ទីរពេទ្យបង្អែកខេត្តកែប	0			0
សរុប					**0**
មូលដ្ឋានសុខាភិបាលឯកជន					
1	មន្ទីរសម្រាកព្យាបាល និងសម្ភព សុខុមាលកែប	0			0
សរុប					**0**
24. ខេត្តប៉ៃលិន					
មូលដ្ឋានសុខាភិបាលសាធារណៈ					
1	មន្ទីរពេទ្យបង្អែកខេត្តប៉ៃលិន	41	2	មណ្ឌលសុខភាព អូរចិតប្រាំ	0
សរុប					**41**
25. ខេត្តត្បូងឃ្មុំ					
មូលដ្ឋានសុខាភិបាលសាធារណៈ					
1	មន្ទីរពេទ្យមិត្តភាពកម្ពុជា-ចិនត្បូងឃ្មុំ	9	8	មណ្ឌលសុខភាព ប៉ឺស១	0
2	មន្ទីរពេទ្យបង្អែក ខេត្តត្បូងឃ្មុំ	1	9	មណ្ឌលសុខភាព កោះពីរ	0
3	មន្ទីរពេទ្យបង្អែកពញាក្រែក	1	10	មណ្ឌលសុខភាព សួង ២	0
4	មន្ទីរពេទ្យបង្អែក មេមត់	5	11	មណ្ឌលសុខភាពទ្រា	0
5	មន្ទីរពេទ្យបង្អែក តំបែរ	0	12	មណ្ឌលសុខភាពជាំ	0

ល.រ	ឈ្មោះមូលដ្ឋានសុខាភិបាល	ករណីទូទាត់	ល.រ	ឈ្មោះមូលដ្ឋានសុខាភិបាល	ករណីទូទាត់
6	មន្ទីរពេទ្យបង្អែក អូររាំងឪ	3	13	មណ្ឌលសុខភាពមេមង	0
7	មណ្ឌលសុខភាព មៀន	0			
សរុប					**19**
មូលដ្ឋានសុខាភិបាលឯកជន					
1	មន្ទីរសម្រាកព្យាបាល និង សម្ភព សុខ សំណាង	0	3	មន្ទីរពេទ្យ ខេរី	0
2	មន្ទីរសម្រាកព្យាបាល និង សម្ភពទេពនិម្មិត	6	4	មន្ទីរសម្រាកព្យាបាល ឯកទេសក្រុងសួង	8
សរុប					**14**

ប្រភព៖ នាយកដ្ឋានសេវាមូលដ្ឋានសុខាភិបាល

តារាង ៧.២.មូលដ្ឋានសុខាភិបាលដៃគូដែលបានទូទាត់ផ្នែកថែទាំសុខភាព (គិតជាករណី)

ល.រ	ឈ្មោះមូលដ្ឋានសុខាភិបាល	ករណីទូទាត់			ល.រ	ឈ្មោះមូលដ្ឋានសុខាភិបាល	ករណីទូទាត់		
		OPD	IPD	សរុប			OPD	IPD	សរុប
1. ខេត្តបន្ទាយមានជ័យ									
មូលដ្ឋានសុខាភិបាលសាធារណៈ									
1	មន្ទីរពេទ្យខេត្តមិត្តភាពកម្ពុជាជប៉ុន(មង្គលបូរី)	1,372	550	1,922	40	មណ្ឌលសុខភាព អូរឬស្សី ២	662	11	673
2	មន្ទីរពេទ្យបង្អែកប៉ោយប៉ែត	1,640	516	2,156	41	មណ្ឌលសុខភាព កូប	2,052	7	2,059
3	មន្ទីរពេទ្យបង្អែក ថ្មពួក	589	147	736	42	មណ្ឌលសុខភាព សិលាខ្មែរ	2,701	13	2,714
4	មន្ទីរពេទ្យបង្អែកសិរីសោភ័ណ	3,066	254	3,320	43	មណ្ឌលសុខភាព សូភី	117	1	118
5	មន្ទីរពេទ្យបង្អែកព្រះនេត្រព្រះ	1,487	116	1,603	44	មណ្ឌលសុខភាព សឹង្ហ	76	0	76
6	មន្ទីរពេទ្យបង្អែកភ្នំស្រុក	1,225	65	1,290	45	មណ្ឌលសុខភាព អូរបីជាន់	1,421	12	1,433
7	មន្ទីរពេទ្យបង្អែក ម៉ាឡៃសន្តិភាព	1,021	117	1,138	46	មណ្ឌលសុខភាព អូរឬស្សី ១	7,586	61	7,647
8	មន្ទីរពេទ្យបង្អែក ស្វាយចេក	496	49	545	47	មណ្ឌលសុខភាព ចង្ហា	154	1	155
9	មន្ទីរពេទ្យបង្អែក អូរជ្រៅ	906	121	1,027	48	មណ្ឌលសុខភាព ម៉ាឡៃ	558	0	558
10	មណ្ឌលសុខភាព ឫស្សីក្រោក ១	590	2	592	49	មណ្ឌលសុខភាព បល្ល័ង្គ	382	6	388
11	មណ្ឌលសុខភាព ឫស្សីក្រោក ២	556	0	556	50	មណ្ឌលសុខភាព បឹងបេង	25	1	26
12	មណ្ឌលសុខភាព គោកបល្ល័ង្គ	47	0	47	51	មណ្ឌលសុខភាព អូរស្រឡៅ	181	2	183
13	មណ្ឌលសុខភាព ចំណោម	174	5	179	52	មណ្ឌលសុខភាព ទួលពង្រ	845	6	851
14	មណ្ឌលសុខភាព សំបួរ (មង្គលបុរី)	101	0	101	53	មណ្ឌលសុខភាព អូរសំព័រ	455	2	457
15	មណ្ឌលសុខភាព តាឡំ	155	4	159	54	មណ្ឌលសុខភាព ស្ពានស្រែង	131	0	131
16	មណ្ឌលសុខភាព បត់ត្រង់	150	2	152	55	មណ្ឌលសុខភាព ណាំតៅ	433	0	433
17	មណ្ឌលសុខភាព បន្ទាយនាង	89	1	90	56	មណ្ឌលសុខភាព ព្រះនេត្រព្រះ	496	0	496

ល.រ	ឈ្មោះមូលដ្ឋានសុខាភិបាល	ករណីទូទាត់			ល.រ	ឈ្មោះមូលដ្ឋានសុខាភិបាល	ករណីទូទាត់		
		OPD	IPD	សរុប			OPD	IPD	សរុប
18	មណ្ឌលសុខភាព សឿ	365	1	366	57	មណ្ឌលសុខភាព ឈូកមានជ័យ	189	1	190
19	មណ្ឌលសុខភាព គយម៉ែង	275	1	276	58	មណ្ឌលសុខភាព ពន្លៃ (ព្រះនេត្រព្រះ)	164	2	166
20	មណ្ឌលសុខភាព រហាត់ទឹក	317	7	324	59	មណ្ឌលសុខភាព ទឹកជោរ	202	1	203
21	មណ្ឌលសុខភាព ភ្នំតូច	133	2	135	60	មណ្ឌលសុខភាព បុស្សូរ	113	1	114
22	មណ្ឌលសុខភាព ស្រះរាំង	1	0	1	61	មណ្ឌលសុខភាព ប៉ោយចារ	238	2	240
23	មណ្ឌលសុខភាព អូរប្រាសាទ	434	2	436	62	មណ្ឌលសុខភាព ប្រាសាទ (ព្រះនេត្រព្រះ)	195	0	195
24	មណ្ឌលសុខភាព ថ្មពួក	352	0	352	63	មណ្ឌលសុខភាព ទានកាំ	415	1	416
25	មណ្ឌលសុខភាព ស្លក្រាម	176	6	182	64	មណ្ឌលសុខភាព ភ្នំលៀប	407	1	408
26	មណ្ឌលសុខភាព ចក់ពួក	66	0	66	65	មណ្ឌលសុខភាព ជប់វារី	321	0	321
27	មណ្ឌលសុខភាព តាផូ	79	3	82	66	មណ្ឌលសុខភាព រហាល	491	3	494
28	មណ្ឌលសុខភាព ភូមិថ្មី	63	0	63	67	មណ្ឌលសុខភាព ភ្នំដី	1,210	4	1,214
29	មណ្ឌលសុខភាព គោកកបិន	143	1	144	68	មណ្ឌលសុខភាព ស្រះជីក	215	3	218
30	មណ្ឌលសុខភាព ទ្រាស	258	5	263	69	មណ្ឌលសុខភាព ពន្លៃ២	109	0	109
31	មណ្ឌលសុខភាព បឹងត្រកួន	183	0	183	70	មណ្ឌលសុខភាព កំពង់ស្វាយ២	819	0	819
32	មណ្ឌលសុខភាព ផ្គាំ	53	1	54	71	មណ្ឌលសុខភាព កំពង់ស្វាយ ១	576	5	581
33	មណ្ឌលសុខភាព សារង្គ	217	2	219	72	មណ្ឌលសុខភាព ទឹកថ្លា (សិរីសោភ័ណ)	732	14	746
34	មណ្ឌលសុខភាព រលួស (ថ្មពួក)	130	0	130	73	មណ្ឌលសុខភាព កោះពងសត្វ	284	4	288
35	មណ្ឌលសុខភាព គោករមៀត	91	0	91	74	មណ្ឌលសុខភាព ម្កាក់ (សិរីសោភ័ណ)	432	6	438
36	មណ្ឌលសុខភាព បន្ទាយឆ្មារ	250	3	253	75	មណ្ឌលសុខភាព ភ្នៀត	782	7	789

ល.រ	ឈ្មោះមូលដ្ឋានសុខាភិបាល	ករណីទូទាត់			ល.រ	ឈ្មោះមូលដ្ឋានសុខាភិបាល	ករណីទូទាត់		
		OPD	IPD	សរុប			OPD	IPD	សរុប
37	មណ្ឌលសុខភាពសំពោង(ប៉ោយប៉ែត)	1,070	4	1,074	76	មណ្ឌលសុខភាព អូរអំបិល	1,053	15	1,068
38	មណ្ឌលសុខភាព ផ្សារកណ្ដាល	3,789	13	3,802	77	មណ្ឌលសុខភាព ព្រះពន្លា	494	0	494
39	មណ្ឌលសុខភាព និមិត្ត	3,994	46	4,040					
សរុប							**53,819**	**2,239**	**56,058**
មូលដ្ឋានសុខាភិបាលឯកជន									
1	មន្ទីរសម្រាកព្យាបាលអគារថ្មី	16,672	1,062	17,734	2	មន្ទីរសំរាកព្យាបាល និងសម្ភព ឱកទីនណា	2,315	201	2,516
សរុប							**18,987**	**1,263**	**20,250**
2. ខេត្តបាត់ដំបង									
មូលដ្ឋានសុខាភិបាលសាធារណៈ									
1	មន្ទីរពេទ្យនគរបាលខេត្តបាត់ដំបង	262	123	385	46	មណ្ឌលសុខភាព កកោះ	384	6	390
2	មន្ទីរពេទ្យខេត្តបាត់ដំបង	6,129	1,616	7,745	47	មណ្ឌលសុខភាព គារ	254	18	272
3	មន្ទីរពេទ្យបង្អែក សំពៅលូន	1,006	187	1,193	48	មណ្ឌលសុខភាព គាស់ក្រឡ	323	4	327
4	មន្ទីរពេទ្យបង្អែកមោងឫស្សី	2,186	417	2,603	49	មណ្ឌលសុខភាព ជ្រៃ	605	5	610
5	មន្ទីរពេទ្យបង្អែក ថ្មគោល	1,387	74	1,461	50	មណ្ឌលសុខភាព តាលាស់	410	32	442
6	មន្ទីរពេទ្យបង្អែក បវេល	879	27	906	51	មណ្ឌលសុខភាព ធិបតី	377	7	384
7	មន្ទីរពេទ្យបង្អែក រកា	1,385	68	1,453	52	មណ្ឌលសុខភាព បាសាក់	220	0	220
8	មន្ទីរពេទ្យបង្អែក ឯកភ្នំ	754	60	814	53	មណ្ឌលសុខភាព ព្រែកជីក	565	32	597
9	មណ្ឌលសុខភាព កន្ទឺ១	63	3	66	54	មណ្ឌលសុខភាព ព្រែតូច	0	0	0
10	មណ្ឌលសុខភាព កន្ទឺ ២	795	4	799	55	មណ្ឌលសុខភាព ព្រៃត្រឡាច	475	13	488

ល.រ	ឈ្មោះមូលដ្ឋានសុខាភិបាល	ករណីទូទាត់			ល.រ	ឈ្មោះមូលដ្ឋានសុខាភិបាល	ករណីទូទាត់		
		OPD	IPD	សរុប			OPD	IPD	សរុប
11	មណ្ឌលសុខភាព ក្តុល	553	2	555	56	មណ្ឌលសុខភាព ព្រៃស្វាយ	160	3	163
12	មណ្ឌលសុខភាព កំពង់ល្ពៅ	653	2	655	57	មណ្ឌលសុខភាព មោង	1,175	3	1,178
13	មណ្ឌលសុខភាព ចែងមានជ័យ	24	0	24	58	មណ្ឌលសុខភាព របស់មង្គល	520	4	524
14	មណ្ឌលសុខភាព ចំការសំរោង	1,616	1	1,617	59	មណ្ឌលសុខភាព ឫស្សីក្រាំង	766	58	824
15	មណ្ឌលសុខភាព ចំលងគួយ	41	4	45	60	មណ្ឌលសុខភាព កោះដីវាំង	250	0	250
16	មណ្ឌលសុខភាព ឆករកា	293	3	296	61	មណ្ឌលសុខភាព កំពង់ព្រៀង	313	7	320
17	មណ្ឌលសុខភាព ជ្រៃ	526	17	543	62	មណ្ឌលសុខភាព កំពង់ព្រះ	291	11	302
18	មណ្ឌលសុខភាព ឈើទាល (បាត់ដំបង)	204	1	205	63	មណ្ឌលសុខភាព តាប៉ុន	294	6	300
19	មណ្ឌលសុខភាព តាគ្រាម	0	0	0	64	មណ្ឌលសុខភាព ពាមឯក	1,810	2	1,812
20	មណ្ឌលសុខភាព តាសាញ	296	144	440	65	មណ្ឌលសុខភាព ព្រែកនរិន្ទ	1,060	1	1,061
21	មណ្ឌលសុខភាព ត្រែង	154	3	157	66	មណ្ឌលសុខភាព ព្រែកហ្លួង	488	3	491
22	មណ្ឌលសុខភាព ទួលតាឯក	1,229	6	1,235	67	មណ្ឌលសុខភាព ព្រៃចាស់	218	0	218
23	មណ្ឌលសុខភាព បឹងរុន	241	0	241	68	មណ្ឌលសុខភាព វាំងកេសី	0	0	0
24	មណ្ឌលសុខភាព ផ្លូវមាស	124	18	142	69	មណ្ឌលសុខភាព វត្តតាមិម	209	9	218
25	មណ្ឌលសុខភាព ភ្នំសំពៅ	2,323	44	2,367	70	មណ្ឌលសុខភាព សំរោងក្នុង	1,024	18	1,042
26	មណ្ឌលសុខភាព មានជ័យ (បាត់ដំបង)	290	0	290	71	មណ្ឌលសុខភាព អន្លង់វិល	2,142	4	2,146
27	មណ្ឌលសុខភាព រតនៈ	1,372	65	1,437	72	មណ្ឌលសុខភាព អូរដំបង ១	818	14	832
28	មណ្ឌលសុខភាព ស្មើសង្ហា	90	1	91	73	មណ្ឌលសុខភាព អូរដំបង ២	314	1	315
29	មណ្ឌលសុខភាព វត្តគរ	1,387	23	1,410	74	មណ្ឌលសុខភាព ក្តុលតាហែន	129	2	131

ល.រ	ឈ្មោះមូលដ្ឋានសុខាភិបាល	ករណីទូទាត់			ល.រ	ឈ្មោះមូលដ្ឋានសុខាភិបាល	ករណីទូទាត់		
		OPD	IPD	សរុប			OPD	IPD	សរុប
30	មណ្ឌលសុខភាព ស ខេង កំពីងពួយ	52	0	52	75	មណ្ឌលសុខភាព ខ្នាចរមាស	495	8	503
31	មណ្ឌលសុខភាព ស្ពៅ	640	37	677	76	មណ្ឌលសុខភាព គោកឃ្មុំ	512	7	519
32	មណ្ឌលសុខភាព ស្ទឹង	106	3	109	77	មណ្ឌលសុខភាព ឃ្លាំងមាស	117	0	117
33	មណ្ឌលសុខភាព ស្លាកែត	798	0	798	78	មណ្ឌលសុខភាព ជ្រោយស្ដៅ	248	1	249
34	មណ្ឌលសុខភាព ស្វាយប៉ោ	2,137	29	2,166	79	មណ្ឌលសុខភាព តាពូង	399	2	401
35	មណ្ឌលសុខភាព អូរម៉ាល់	785	57	842	80	មណ្ឌលសុខភាព តាម៉ឺន	3	1	4
36	មណ្ឌលសុខភាព កំរៀង	330	3	333	81	មណ្ឌលសុខភាព បន្សាយត្រែង	149	0	149
37	មណ្ឌលសុខភាព តាក្រី	0	0	0	82	មណ្ឌលសុខភាព បវេល ២	470	1	471
38	មណ្ឌលសុខភាព ត្រាង	0	0	0	83	មណ្ឌលសុខភាព បឹងប្រាំ	64	2	66
39	មណ្ឌលសុខភាព ត្រាវជូរ	0	0	0	84	មណ្ឌលសុខភាព បឹងព្រីង	328	11	339
40	មណ្ឌលសុខភាព បារាំងធ្លាក់	279	1	280	85	មណ្ឌលសុខភាព ព្រៃខ្ពស់	171	3	174
41	មណ្ឌលសុខភាព ឫស្សី	101	5	106	86	មណ្ឌលសុខភាព រូងជ្រៃ	298	1	299
42	មណ្ឌលសុខភាព ពេជ្រចិន្តា	119	2	121	87	មណ្ឌលសុខភាព ល្វា	98	1	99
43	មណ្ឌលសុខភាព ស្មើសាមគ្គី	98	1	99	88	មណ្ឌលសុខភាព អន្លង់រុន	91	0	91
44	មណ្ឌលសុខភាព សិរីមានជ័យ	376	2	378	89	មណ្ឌលសុខភាព អូរតាគី	589	5	594
45	មណ្ឌលសុខភាព សំពៅលូន	172	1	173	90	មណ្ឌលសុខភាព អំពិលប្រាំដើម	29	0	29
សរុប							**51,910**	**3,360**	**55,270**
មូលដ្ឋានសុខាភិបាលឯកជន									

ល.រ	ឈ្មោះមូលដ្ឋានសុខាភិបាល	ករណីទូទាត់			ល.រ	ឈ្មោះមូលដ្ឋានសុខាភិបាល	ករណីទូទាត់		
		OPD	**IPD**	**សរុប**			**OPD**	**IPD**	**សរុប**
1	មន្ទីរពេទ្យ ឃី គក់	495	43	538	3	វិទ្យាស្ថានប៉ាស្ទ័រកម្ពុជាខេត្តបាត់ដំបង	442	0	442
2	គ្លីនិកម៉ារីស្តែបបាត់ដំបង	1,338	65	1,403					
សរុប							**2,275**	**108**	**2,383**
3. ខេត្តកំពង់ចាម									
មូលដ្ឋានសុខាភិបាលសាធារណៈ									
1	មន្ទីរពេទ្យបង្អែកខេត្តកំពង់ចាម	6,686	2,966	9,652	53	មណ្ឌលសុខភាព មេសរជ្រៃ	255	10	265
2	មន្ទីរពេទ្យយោធភូមិភាគទី២	0	0	0	54	មណ្ឌលសុខភាព អារក្សត្នោត	146	0	146
3	មន្ទីរពេទ្យបង្អែកចំការលើ	246	127	373	55	មណ្ឌលសុខភាព ពាមកោះស្នា	56	3	59
4	មន្ទីរពេទ្យបង្អែក បាធាយ	1,847	623	2,470	56	មណ្ឌលសុខភាព ទួលសំបួរ	0	0	0
5	មន្ទីរពេទ្យបង្អែកស្រីសន្ធរ	578	294	872	57	មណ្ឌលសុខភាព ព្រែកបាក់	100	4	104
6	មន្ទីរពេទ្យបង្អែកជើងព្រៃ	824	596	1,420	58	មណ្ឌលសុខភាព មាឃេព	0	0	0
7	មន្ទីរពេទ្យបង្អែកព្រៃឈរ	993	1,041	2,034	59	មណ្ឌលសុខភាព ដងក្តារ	106	8	114
8	មន្ទីរពេទ្យបង្អែក ហ៊ុនសែនស្ទឹងត្រង់	389	156	545	60	មណ្ឌលសុខភាព សូភាស	260	3	263
9	មន្ទីរពេទ្យបង្អែកកងមាស	198	164	362	61	មណ្ឌលសុខភាព ខ្ពបតាងួន	152	2	154
10	មន្ទីរពេទ្យបង្អែកកោះសូទិន	638	93	731	62	មណ្ឌលសុខភាព អូរម្លូ	15	2	17
11	មណ្ឌលសុខភាព កោះមិត្ត	205	4	209	63	មណ្ឌលសុខភាព ដូនធី	345	0	345
12	មណ្ឌលសុខភាព គគរ	154	0	154	64	មណ្ឌលសុខភាព ចំការកៅស៊ូចំការអណ្តូង	329	17	346
13	មណ្ឌលសុខភាព វិហារធំ	372	1	373	65	មណ្ឌលសុខភាព តាអុង	0	0	0
14	មណ្ឌលសុខភាព កោះរកា	466	12	478	66	មណ្ឌលសុខភាព តាំងក្រង់	1	0	1

ល.រ	ឈ្មោះមូលដ្ឋានសុខាភិបាល	ករណីទូទាត់			ល.រ	ឈ្មោះមូលដ្ឋានសុខាភិបាល	ករណីទូទាត់		
		OPD	IPD	សរុប			OPD	IPD	សរុប
15	មណ្ឌលសុខភាព ក្រឡា	336	0	336	67	មណ្ឌលសុខភាព ស្វាយទាប	0	0	0
16	មណ្ឌលសុខភាព វាលវង់	1,462	12	1,474	68	មណ្ឌលសុខភាព បុសខ្នុរ	170	4	174
17	មណ្ឌលសុខភាព កោះសំពៅង	31	1	32	69	មណ្ឌលសុខភាព ល្វាលើ	0	0	0
18	មណ្ឌលសុខភាព បឹងកុក	1,148	0	1,148	70	មណ្ឌលសុខភាព ចំការអណ្ដូង	0	0	0
19	មណ្ឌលសុខភាពទ្រាន	567	14	581	71	មណ្ឌលសុខភាព ស្ដី	225	7	232
20	មណ្ឌលសុខភាព សំប៉ួរមាស	628	8	636	72	មណ្ឌលសុខភាព តាប្រុក	35	2	37
21	មណ្ឌលសុខភាព ស្រក	117	6	123	73	មណ្ឌលសុខភាព ស្វាយមាស	83	1	84
22	មណ្ឌលសុខភាព ហាន់ជ័យ	112	0	112	74	មណ្ឌលសុខភាព ជយោ	143	2	145
23	មណ្ឌលសុខភាព កៀនជ្រៃ	198	3	201	75	មណ្ឌលសុខភាព កំពង់រាប	0	0	0
24	មណ្ឌលសុខភាព អំពិល (កំពង់ចាម)	1,852	1	1,853	76	មណ្ឌលសុខភាព មហាខ្ញូង	0	0	0
25	មណ្ឌលសុខភាព តាំងក្រសាំង (បាធាយ)	1,192	10	1,202	77	មណ្ឌលសុខភាព កោះសូទិន	414	4	418
26	មណ្ឌលសុខភាព សណ្ដែក	820	47	867	78	មណ្ឌលសុខភាព ល្វេ	473	1	474
27	មណ្ឌលសុខភាព ជើងធ្នុក	1,403	33	1,436	79	មណ្ឌលសុខភាព ពាមប្រធ្នោះ	167	0	167
28	មណ្ឌលសុខភាព ជើងព្រៃ	980	12	992	80	មណ្ឌលសុខភាព ព្រែកតានង់	232	8	240
29	មណ្ឌលសុខភាព ទំនប់	760	7	767	81	មណ្ឌលសុខភាព ពង្រមហាលាភ	546	5	551
30	មណ្ឌលសុខភាព ត្រប់	1,098	25	1,123	82	មណ្ឌលសុខភាព ត្រពាំងព្រះ	645	9	654
31	មណ្ឌលសុខភាព បាធាយ	886	0	886	83	មណ្ឌលសុខភាព គរ	2,271	88	2,359
32	មណ្ឌលសុខភាពផ្អាវ	947	74	1,021	84	មណ្ឌលសុខភាព មៀន	725	5	730
33	មណ្ឌលសុខភាព សំបូរ	1,212	59	1,271	85	មណ្ឌលសុខភាព បារាយណ៍	1,523	12	1,535

ល.រ	ឈ្មោះមូលដ្ឋានសុខាភិបាល	ករណីទូទាត់			ល.រ	ឈ្មោះមូលដ្ឋានសុខាភិបាល	ករណីទូទាត់		
		OPD	IPD	សរុប			OPD	IPD	សរុប
34	មណ្ឌលសុខភាព ច្បារអំពៅ (បាធាយ)	648	15	663	86	មណ្ឌលសុខភាព តុងរ៉ុង	2,701	63	2,764
35	មណ្ឌលសុខភាព ខ្នុរដំបង	1,886	16	1,902	87	មណ្ឌលសុខភាព ជ្រៃវៀន	2,781	34	2,815
36	មណ្ឌលសុខភាព ដូនដុំ	754	10	764	88	មណ្ឌលសុខភាព ល្វា	5,253	110	5,363
37	មណ្ឌលសុខភាព ព្រីងជ្រុំ	601	9	610	89	មណ្ឌលសុខភាព ស្រង៉ែសំរោង	1,423	26	1,449
38	មណ្ឌលសុខភាព សំពងជ័យ	1,073	37	1,110	90	មណ្ឌលសុខភាព សូរសៃន្យ	1,251	14	1,265
39	មណ្ឌលសុខភាព ស្ដើងជ័យ	1,337	34	1,371	91	មណ្ឌលសុខភាព ថ្មពូន	509	10	519
40	មណ្ឌលសុខភាព ស្គន់	3,240	1	3,241	92	មណ្ឌលសុខភាព ក្រូច	1,008	42	1,050
41	មណ្ឌលសុខភាព ស្អាង	1,155	10	1,165	93	មណ្ឌលសុខភាព សូរគង	275	41	316
42	មណ្ឌលសុខភាព ទងត្រឡាច	484	1	485	94	មណ្ឌលសុខភាពខ្វៅ	183	10	193
43	មណ្ឌលសុខភាព បារាយណ៍	179	9	188	95	មណ្ឌលសុខភាព រកាអារ	928	3	931
44	មណ្ឌលសុខភាព ប្រាំយ៉ាម	541	4	545	96	មណ្ឌលសុខភាព ពាមជីកង	580	0	580
45	មណ្ឌលសុខភាព ស្វាយពោធិ៍	1,002	12	1,014	97	មណ្ឌលសុខភាព ព្រៃកក្របៅ	242	2	244
46	មណ្ឌលសុខភាព ព្រៃកដំបូក	309	3	312	98	មណ្ឌលសុខភាព រាយប៉ាយ	150	13	163
47	មណ្ឌលសុខភាព ព្រៃកពោធ៌	912	0	912	99	មណ្ឌលសុខភាព ស្ដៅ	475	12	487
48	មណ្ឌលសុខភាព មានជ័យ (ស្រីសន្ធរ)	447	0	447	100	មណ្ឌលសុខភាព អង្គរបាន	227	9	236
49	មណ្ឌលសុខភាព ស្វាយខ្សាច់ភ្នំ	158	1	159	101	មណ្ឌលសុខភាពព្រៃកកុយ	5	0	5
50	មណ្ឌលសុខភាព ព្រៃករំដេង	217	5	222	102	មណ្ឌលសុខភាពរកាគយ	23	0	23
51	មណ្ឌលសុខភាព ទួលព្រះឃ្លាំង	61	3	64	103	មណ្ឌលសុខភាពកងតាណឹង	79	0	79
52	មណ្ឌលសុខភាព ព្រៃកកក់	334	0	334					
សរុប							**72,193**	**7,145**	**79,338**
មូលដ្ឋានសុខាភិបាលឯកជន									
1	មន្ទីរពេហុព្យាបាល និងសម្ភពសុវណ្ណារ៉ា ៣	35,017	895	35,912	3	មន្ទីរពេហុព្យាបាល ព្រៃកពោធិ៍	1,468	135	1,603

ល.រ	ឈ្មោះមូលដ្ឋានសុខាភិបាល	ករណីទូទាត់			ល.រ	ឈ្មោះមូលដ្ឋានសុខាភិបាល	ករណីទូទាត់		
		OPD	IPD	សរុប			OPD	IPD	សរុប
2	គ្លីនិករ៉ាក់កំពង់ចាម	5,202	46	5,248	4	វិទ្យាស្ថានប៉ាស្ទ័រកម្ពុជាខេត្តកំពង់ចាម	256	0	256
សរុប							**41,943**	**1,076**	**43,019**
4. ខេត្តកំពង់ឆ្នាំង									
មូលដ្ឋានសុខាភិបាលសាធារណៈ									
1	មន្ទីរពេទ្យខេត្តកំពង់ឆ្នាំង	6,983	1,506	8,489	25	មណ្ឌលសុខភាព ស្វាយជុក	4,444	165	4,609
2	មន្ទីរពេទ្យបង្អែកកំពង់ត្រឡាច	2,876	2,957	5,833	26	មណ្ឌលសុខភាព ឆ្លូករៀន	3,843	158	4,001
3	មន្ទីរពេទ្យបង្អែកបរិបូរណ៍	1,006	161	1,167	27	មណ្ឌលសុខភាព ពាម	3,464	48	3,512
4	មណ្ឌលសុខភាព កំពង់ឆ្នាំង	1,863	0	1,863	28	មណ្ឌលសុខភាព ឈូកស	876	34	910
5	មណ្ឌលសុខភាព ស្វាយរំពារ (កំពង់ឆ្នាំង)	113	13	126	29	មណ្ឌលសុខភាព ក្រាំងល្វា	3,164	74	3,238
6	មណ្ឌលសុខភាព ក្បាលទឹក	0	0	0	30	មណ្ឌលសុខភាព ត្បែងខ្ពស់	2,815	118	2,933
7	មណ្ឌលសុខភាព កំពង់ហៅ	91	53	144	31	មណ្ឌលសុខភាព ស្វាយ	2,956	15	2,971
8	មណ្ឌលសុខភាព ជៀប	302	20	322	32	មណ្ឌលសុខភាព អំពិលទឹក	969	15	984
9	មណ្ឌលសុខភាព តាំងក្រសាំង (កំពង់ឆ្នាំង)	333	15	348	33	មណ្ឌលសុខភាព តាជេស	3,175	47	3,222
10	មណ្ឌលសុខភាព ព្រះកុសមៈ	508	5	513	34	មណ្ឌលសុខភាព លង្វែក	3,093	76	3,169
11	មណ្ឌលសុខភាព ប្រណូក	0	0	0	35	មណ្ឌលសុខភាព កំពង់ត្រឡាចលើ	3,382	98	3,480
12	មណ្ឌលសុខភាព ប្រឡាយមាស	0	0	0	36	មណ្ឌលសុខភាព ច្រេស	2,276	117	2,393
13	មណ្ឌលសុខភាព ផ្សារឆ្នាំង	53	0	53	37	មណ្ឌលសុខភាព ក្ដុល	13	6	19
14	មណ្ឌលសុខភាព ពាមឆ្កោក	76	8	84	38	មណ្ឌលសុខភាព ក្រាំងលាវ (បរិបូណ៌)	637	23	660
15	មណ្ឌលសុខភាព ព្រៃខ្មែរ	2,219	189	2,408	39	មណ្ឌលសុខភាព ផ្លូកទ្រូ	0	0	0

ល.រ	ឈ្មោះមូលដ្ឋានសុខាភិបាល	ករណីទូទាត់			ល.រ	ឈ្មោះមូលដ្ឋានសុខាភិបាល	ករណីទូទាត់		
		OPD	IPD	សរុប			OPD	IPD	សរុប
16	មណ្ឌលសុខភាព ព្រៃគ្រី	25	53	78	40	មណ្ឌលសុខភាព ពេជ្រចង្វារ	258	15	273
17	មណ្ឌលសុខភាព ជ្រៃបាក់	1,329	95	1,424	41	មណ្ឌលសុខភាព ត្រពាំងចាន់	1,562	34	1,596
18	មណ្ឌលសុខភាព ព្រៃមូល	1,004	26	1,030	42	មណ្ឌលសុខភាព ក្រាំងស្គារ	0	0	0
19	មណ្ឌលសុខភាព ស្រែថ្មី	620	1	621	43	មណ្ឌលសុខភាព ពង្រ (បរិបូណ៌)	1,500	73	1,573
20	មណ្ឌលសុខភាព អភិវឌ្ឍន៍	2,088	135	2,223	44	មណ្ឌលសុខភាព ស្វាយជ្រុំ (បរិបូណ៌)	1,420	72	1,492
21	មណ្ឌលសុខភាព ជើងគ្រាវ	1,398	55	1,453	45	មណ្ឌលសុខភាព ផ្សារ	475	32	507
22	មណ្ឌលសុខភាព សាលាលេខប្រាំ	4,926	3	4,929	46	មណ្ឌលសុខភាព ពន្លៃ	735	0	735
23	មណ្ឌលសុខភាព កោះថ្កូវ	128	14	142	47	មណ្ឌលសុខភាព ចោងម៉ោង	109	0	109
24	មណ្ឌលសុខភាព សែប	2,893	83	2,976	48	មណ្ឌលសុខភាព ផ្លូវទូក	0	0	0
សរុប							**72,000**	**6,612**	**78,612**
មូលដ្ឋានសុខាភិបាលឯកជន									
1	មន្ទីរសំរាកព្យាបាលជំងឺ តែ វណ្ណា	49,001	1,497	50,498	3	មន្ទីរសម្រាកព្យាបាល សាមគ្គីមានជ័យ	86,613	0	86,613
2	មន្ទីរសម្រាកព្យាបាល និងសម្ភពមាតារីករាយ	43,179	51	43,230	4	មន្ទីរសម្រាកព្យាបាល អរុណរះ ២	0	0	0
សរុប							**178,793**	**1,548**	**180,341**
5. ខេត្តកំពង់ស្ពឺ									
មូលដ្ឋានសុខាភិបាលសាធារណៈ									
1	មន្ទីរពេទ្យបង្អែកខេត្តកំពង់ស្ពឺ	5,298	3,171	8,469	33	មណ្ឌលសុខភាព ផុង	2,976	45	3,021
2	មន្ទីរពេទ្យបង្អែកគងពិសី	4,020	1,256	5,276	34	មណ្ឌលសុខភាព បរសេដ្ឋ	3,313	104	3,417
3	មន្ទីរពេទ្យបង្អែក ឧដុង្គ	1,537	1,082	2,619	35	មណ្ឌលសុខភាព ពោធិម្រាល	3,748	67	3,815

ល.រ	ឈ្មោះមូលដ្ឋានសុខាភិបាល	ករណីទូទាត់			ល.រ	ឈ្មោះមូលដ្ឋានសុខាភិបាល	ករណីទូទាត់		
		OPD	IPD	សរុប			OPD	IPD	សរុប
4	មន្ទីរពេទ្យបង្អែកត្រពាំងក្រឡឹង	2,278	924	3,202	36	មណ្ឌលសុខភាព ទួលអំពិល	5,483	58	5,541
5	មណ្ឌលសុខភាព ដាស៊ីមឱរ៉ាល់	1,642	68	1,710	37	មណ្ឌលសុខភាព និទានចំរើន	5,015	176	5,191
6	មណ្ឌលសុខភាព ត្រពាំងជោរ	1,147	22	1,169	38	មណ្ឌលសុខភាព ស្តុក	3,829	112	3,941
7	មណ្ឌលសុខភាព ច្បារធំ	3,892	179	4,071	39	មណ្ឌលសុខភាព ព្រះនិពន្ធ	2,651	24	2,675
8	មណ្ឌលសុខភាព សំរោងសំបូរ	5,937	114	6,051	40	មណ្ឌលសុខភាព ភក្តី	968	46	1,014
9	មណ្ឌលសុខភាព រកាទេព	5,179	0	5,179	41	មណ្ឌលសុខភាព ជង្រុក	5,252	133	5,385
10	មណ្ឌលសុខភាព ក្រាំងញាយ	4,010	150	4,160	42	មណ្ឌលសុខភាព កាត់ភ្លុក	2,189	61	2,250
11	មណ្ឌលសុខភាព រកាកោះ	2,330	30	2,360	43	មណ្ឌលសុខភាព ព្រៃញាតិ	3,680	61	3,741
12	មណ្ឌលសុខភាព ត្រពាំងគង	4,126	71	4,197	44	មណ្ឌលសុខភាព ពោធិអង្ក្រង	5,355	132	5,487
13	មណ្ឌលសុខភាព ព្រៃជម្លូមានអង្គ	6,705	327	7,032	45	មណ្ឌលសុខភាព ពោធិ៍ចំរើន	3,687	84	3,771
14	មណ្ឌលសុខភាព ដុំក្រវ៉ាន់	3,497	16	3,513	46	មណ្ឌលសុខភាព វាំងព្រះស្រែ	4,084	18	4,102
15	មណ្ឌលសុខភាព រលាំងសែន	4,124	186	4,310	47	មណ្ឌលសុខភាព អន្លង់ជ្រៃ	3,410	158	3,568
16	មណ្ឌលសុខភាព រលាំងចក	5,546	169	5,715	48	មណ្ឌលសុខភាព ដុំខ្វិត	4,475	154	4,629
17	មណ្ឌលសុខភាព ក្រសាំងចេក	7,673	361	8,034	49	មណ្ឌលសុខភាព អមលាំង	1,722	46	1,768
18	មណ្ឌលសុខភាព រល្វីស	1,779	21	1,800	50	មណ្ឌលសុខភាព មនោរុងរឿង	5,136	118	5,254
19	មណ្ឌលសុខភាព ក្រូចមាស	2,962	99	3,061	51	មណ្ឌលសុខភាព ក្បែមក្សាន្តត្រាចទង	3,322	43	3,365
20	មណ្ឌលសុខភាព ក្រាំងស្គុះ	6,105	173	6,278	52	មណ្ឌលសុខភាព ដំណាក់ចាន់	5,529	53	5,582
21	មណ្ឌលសុខភាព កាហែងតាអរ	2,811	65	2,876	53	មណ្ឌលសុខភាព ដើងរាស់សាមគ្គី	5,415	143	5,558
22	មណ្ឌលសុខភាព ភ្នំតូចពាំងល្វា	2,514	30	2,544	54	មណ្ឌលសុខភាព ដំណាក់ស្នាច់	6,151	95	6,246

ល.រ	ឈ្មោះមូលដ្ឋានសុខាភិបាល	ករណីទូទាត់			ល.រ	ឈ្មោះមូលដ្ឋានសុខាភិបាល	ករណីទូទាត់		
		OPD	IPD	សរុប			OPD	IPD	សរុប
23	មណ្ឌលសុខភាព ស្វាយចចិប	4,965	120	5,085	55	មណ្ឌលសុខភាពត្រាចទង	2,030	50	2,080
24	មណ្ឌលសុខភាព ពេជ្រមុនីទឹកល្អក់	5,509	97	5,606	56	មណ្ឌលសុខភាព ត្រពាំងក្រឡឹង	2,010	0	2,010
25	មណ្ឌលសុខភាព រំពោះមានជ័យ	5,449	152	5,601	57	មណ្ឌលសុខភាព តាឡាត់	1,551	22	1,573
26	មណ្ឌលសុខភាព ស្រង់	1,584	14	1,598	58	មណ្ឌលសុខភាព មហាសាំង	5,923	20	5,943
27	មណ្ឌលសុខភាព កក់ព្រះខែ	6,163	274	6,437	59	មណ្ឌលសុខភាព សំរោងរំដួល	1,105	69	1,174
28	មណ្ឌលសុខភាព វាលអង្គពពេល	4,945	158	5,103	60	មណ្ឌលសុខភាព មិត្តភាពកម្ពុជាជប៉ុនចំបក់	967	15	982
29	មណ្ឌលសុខភាព ព្រៃវិហារ	10,012	347	10,359	61	មណ្ឌលសុខភាព ត្រែងត្រយឹង	287	0	287
30	មណ្ឌលសុខភាព មហាឬស្សី	6,892	21	6,913	62	មណ្ឌលសុខភាពអូរគគីរ	997	24	1,021
31	មណ្ឌលសុខភាព ស្នំក្រពើ	4,020	10	4,030	63	មណ្ឌលសុខភាពតាំងសំរោង	14	0	14
32	មណ្ឌលសុខភាព ទួលសាលា	3,712	47	3,759					
	សរុប						240,637	11,885	252,522
	មូលដ្ឋានសុខាភិបាលឯកជន								
1	មន្ទីរសម្រាកព្យាបាល និង សម្ភព មុន្នីនាថ	86,269	123	86,392	8	មន្ទីរសម្រាកព្យាបាល ទេពប្រសិទ្ធ	51,813	365	52,178
2	មន្ទីរសម្រាកព្យាបាល ផេង សុភ័ក្រ្តា	71,121	0	71,121	9	គ្លីនិកវ៉ាក់កំពង់ស្ពឺ	14,207	213	14,420
3	មន្ទីរសម្រាកព្យាបាល សុខណាកំពង់ស្ពឺ	52,068	4	52,072	10	មន្ទីរសម្រាកព្យាបាល ឧដុង្គ៩១	0	0	0
4	មន្ទីរសម្រាកព្យាបាលសន្តិភាព ៥៤	85,834	0	85,834	11	មន្ទីរសម្រាកព្យាបាល ផេង សុភ័ក្រ្តា ២	53,651	0	53,651
5	មន្ទីរសំរាកព្យាបាលជំងឺអង្គមេត្រី	95,673	0	95,673	12	មន្ទីរសម្រាកព្យាបាល បសេដ្ឋ	39,242	0	39,242
6	មន្ទីរសម្រាកព្យាបាលមូលមិត្តដើមរកា	81,841	1,345	83,186	13	មន្ទីរសម្រាកព្យាបាល អង្គពោង	5,938	0	5,938
7	មន្ទីរសម្រាកព្យាបាល ជា សុខលឹម	98,995	4,735	103,730	14	មន្ទីរសម្រាកព្យាបាល សុខសាន្តគងពិសី	3,304	0	3,304

ល.រ	ឈ្មោះមូលដ្ឋានសុខាភិបាល	ករណីទូទាត់			ល.រ	ឈ្មោះមូលដ្ឋានសុខាភិបាល	ករណីទូទាត់		
		OPD	IPD	សរុប			OPD	IPD	សរុប
សរុប							739,956	6,785	746,741
6. ខេត្តកំពង់ធំ									
មូលដ្ឋានសុខាភិបាលសាធារណៈ									
1	មន្ទីរពេទ្យខេត្តកំពង់ធំ	3,134	978	4,112	30	មណ្ឌលសុខភាព គ្រើល	742	24	766
2	មន្ទីរពេទ្យបង្អែក ស្ទោង	58	186	244	31	មណ្ឌលសុខភាព ឈូកខ្សាច់	274	8	282
3	មន្ទីរពេទ្យបង្អែកបារាយណ៍សន្ទុក	1,064	719	1,783	32	មណ្ឌលសុខភាព ពង្រ (បារាយណ៍-សន្ទុក)	341	8	349
4	មណ្ឌលសុខភាព តាំងក្រសាំង (បារាយណ៍-សន្ទុក)	1,426	61	1,487	33	មណ្ឌលសុខភាព ត្នោតជុំ	256	4	260
5	មណ្ឌលសុខភាព សណ្ដាន់	271	19	290	34	មណ្ឌលសុខភាព បល្ល័ង្គ	350	3	353
6	មណ្ឌលសុខភាព សាលាវិស័យ	702	57	759	35	មណ្ឌលសុខភាព ទីពោ	42	0	42
7	មណ្ឌលសុខភាព ដំរីស្លាប់	248	5	253	36	មណ្ឌលសុខភាព ចុងដូង	147	1	148
8	មណ្ឌលសុខភាព ជ័យ	229	24	253	37	មណ្ឌលសុខភាព ស្រឡៅ	397	12	409
9	មណ្ឌលសុខភាព កំពង់គោ	54	3	57	38	មណ្ឌលសុខភាព កំពង់ថ្ម	333	9	342
10	មណ្ឌលសុខភាព សំបូរ	208	9	217	39	មណ្ឌលសុខភាព ប្រាសាទ (បារាយណ៍-សន្ទុក)	212	6	218
11	មណ្ឌលសុខភាព ឈើទាល (កំពង់ធំ)	61	5	66	40	មណ្ឌលសុខភាព បឹង	119	1	120
12	មណ្ឌលសុខភាព គោកងួន	109	4	113	41	មណ្ឌលសុខភាព ចើងដើង	199	6	205
13	មណ្ឌលសុខភាព ឈូក	38	5	43	42	មណ្ឌលសុខភាព ល្អក់	86	2	88
14	មណ្ឌលសុខភាព ស្រយ៉ូវ	560	8	568	43	មណ្ឌលសុខភាព ទ្រៀល	526	22	548
15	មណ្ឌលសុខភាព កំពង់ធំ	875	13	888	44	មណ្ឌលសុខភាព តាំងគោក	625	27	652
16	មណ្ឌលសុខភាព តាំងក្រសៅ	254	20	274	45	មណ្ឌលសុខភាព ស្រះបន្ទាយ	301	14	315

ល.រ	ឈ្មោះមូលដ្ឋានសុខាភិបាល	ករណីទូទាត់			ល.រ	ឈ្មោះមូលដ្ឋានសុខាភិបាល	ករណីទូទាត់		
		OPD	**IPD**	**សរុប**			**OPD**	**IPD**	**សរុប**
17	មណ្ឌលសុខភាព កំពង់ស្វាយ	459	0	459	46	មណ្ឌលសុខភាព ប្រតោង	207	9	216
18	មណ្ឌលសុខភាព ដំរីជាន់ខ្លា	656	4	660	47	មណ្ឌលសុខភាព គគីរធំ	61	1	62
19	មណ្ឌលសុខភាព ត្បូងក្រពើ	331	12	343	48	មណ្ឌលសុខភាព សំព្រោច	352	4	356
20	មណ្ឌលសុខភាព ព្រៃគុយ	620	3	623	49	មណ្ឌលសុខភាព ស្ទោង	556	0	556
21	មណ្ឌលសុខភាព ព្រៃប្រស់	301	6	307	50	មណ្ឌលសុខភាព ចំណារលើ	241	12	253
22	មណ្ឌលសុខភាព មានជ័យ (កំពង់ធំ)	176	11	187	51	មណ្ឌលសុខភាព ដូង (ស្ទោង)	286	18	304
23	មណ្ឌលសុខភាព សានគរ	240	0	240	52	មណ្ឌលសុខភាព ចំណារក្រោម	116	0	116
24	មណ្ឌលសុខភាព កកោះ	90	3	93	53	មណ្ឌលសុខភាព សម្តេចឪក្រយាសាក្រាម	1,091	31	1,122
25	មណ្ឌលសុខភាព អាចារ្យលាក់	577	4	581	54	មណ្ឌលសុខភាព បន្ទាយស្ទោង	174	3	177
26	មណ្ឌលសុខភាពទំរីង	12	1	13	55	មណ្ឌលសុខភាព ម្សាក្រង	120	0	120
27	មណ្ឌលសុខភាព ក្រវ៉ា	1,271	134	1,405	56	មណ្ឌលសុខភាព ទ្រា	467	2	469
28	មណ្ឌលសុខភាព បារាយណ៍	549	1	550	57	មណ្ឌលសុខភាព ប្រឡាយ	208	26	234
29	មណ្ឌលសុខភាព គោកត្របែក	0	0	0	58	មណ្ឌលសុខភាព ពពក	335	4	339
សរុប							**23,737**	**2,552**	**26,289**
មូលដ្ឋានសុខាភិបាលឯកជន									
1	មន្ទីរសម្រាកព្យាបាល វីរៈសែនជ័យ	1,428	32	1,460	2	គ្លីនិកម៉ារីស្ហបកំពង់ធំ	0	0	0
សរុប							**1,428**	**32**	**1,460**
7. ខេត្តកំពត									
មូលដ្ឋានសុខាភិបាលសាធារណៈ									

ល.រ	ឈ្មោះមូលដ្ឋានសុខាភិបាល	ករណីទូទាត់			ល.រ	ឈ្មោះមូលដ្ឋានសុខាភិបាល	ករណីទូទាត់		
		OPD	IPD	សរុប			OPD	IPD	សរុប
1	មន្ទីរពេទ្យបង្អែក ខេត្តកំពត	2,725	1,270	3,995	37	មណ្ឌលសុខភាព អង្គភ្នំតូច	433	26	459
2	មន្ទីរពេទ្យបង្អែក កំពង់ត្រាច	590	387	977	38	មណ្ឌលសុខភាព ដំបូកខ្ពស់	743	77	820
3	មន្ទីរពេទ្យបង្អែក ឈូក	346	110	456	39	មណ្ឌលសុខភាព សំរោងលើ	419	12	431
4	មន្ទីរពេទ្យបង្អែក អង្គរជ័យ	1,175	181	1,356	40	មណ្ឌលសុខភាព ត្រពាំងសាលា	241	31	272
5	មន្ទីរពេទ្យបង្អែក ប៊ុនរ៉ានីហ៊ុនសែនកោះស្លា	23	10	33	41	មណ្ឌលសុខភាព វត្តអង្គ	309	14	323
6	មណ្ឌលសុខភាព កូនសត្វ	419	19	438	42	មណ្ឌលសុខភាព ប្រភ្នំ	694	51	745
7	មណ្ឌលសុខភាព កំពង់ក្រែង	557	15	572	43	មណ្ឌលសុខភាព តានី	1,105	14	1,119
8	មណ្ឌលសុខភាព ស្ទឹងកែវ	168	2	170	44	មណ្ឌលសុខភាព សំឡាញ	536	29	565
9	មណ្ឌលសុខភាព ក្រាំងអំពិល	1,459	9	1,468	45	មណ្ឌលសុខភាព ដានគោម	617	41	658
10	មណ្ឌលសុខភាព អ៊ីទូនស៊ាងជុំគ្រៀល	360	23	383	46	មណ្ឌលសុខភាព ស្រែចែង	1,570	66	1,636
11	មណ្ឌលសុខភាព ត្រពាំងរពៅ	1,104	25	1,129	47	មណ្ឌលសុខភាព ច្រេស	729	10	739
12	មណ្ឌលសុខភាព ត្រពាំងសង្កែ	1,032	23	1,055	48	មណ្ឌលសុខភាព ឈូក	335	20	355
13	មណ្ឌលសុខភាព កោះតូច	712	10	722	49	មណ្ឌលសុខភាព ទទុង	0	0	0
14	មណ្ឌលសុខភាព ព្រៃឃ្មុំ	1,061	42	1,103	50	មណ្ឌលសុខភាព ប៊ុនរ៉ានីហ៊ុនសែនកោះស្លា	193	0	193
15	មណ្ឌលសុខភាព ព្រៃថ្នង	699	15	714	51	មណ្ឌលសុខភាព ដូនយ៉យ	331	32	363
16	មណ្ឌលសុខភាព ចក្រីទីង	855	52	907	52	មណ្ឌលសុខភាព បានៀវ	221	1	222
17	មណ្ឌលសុខភាព កំពង់កណ្ដាល	1,887	79	1,966	53	មណ្ឌលសុខភាព អង្គរមាស	723	29	752
18	មណ្ឌលសុខភាព ស្នំប្រាំពីរ	87	1	88	54	មណ្ឌលសុខភាព ត្រមែង	229	37	266
19	មណ្ឌលសុខភាព ត្រើយកោះ	790	31	821	55	មណ្ឌលសុខភាព ត្រពាំងបី	84	5	89

ល.រ	ឈ្មោះមូលដ្ឋានសុខាភិបាល	ករណីទូទាត់			ល.រ	ឈ្មោះមូលដ្ឋានសុខាភិបាល	ករណីទូទាត់		
		OPD	IPD	សរុប			OPD	IPD	សរុប
20	មណ្ឌលសុខភាព បន្ទាយមាស	42	0	42	56	មណ្ឌលសុខភាព ត្រពាំងរាំង	1,938	439	2,377
21	មណ្ឌលសុខភាព ឫស្សីស្រុក	139	9	148	57	មណ្ឌលសុខភាព ត្រពាំងភ្លាំង	28	12	40
22	មណ្ឌលសុខភាព កំពង់ត្រាច	638	1	639	58	មណ្ឌលសុខភាព ជម្ពូវ័ន	277	33	310
23	មណ្ឌលសុខភាព ត្នោតចុងស្រង់	0	0	0	59	មណ្ឌលសុខភាព ដងទង់	504	40	544
24	មណ្ឌលសុខភាព ភ្នំលៀង	418	3	421	60	មណ្ឌលសុខភាព បឹងនិមល	348	18	366
25	មណ្ឌលសុខភាព ស្រែជា	21	4	25	61	មណ្ឌលសុខភាព នារាយណ៍	938	30	968
26	មណ្ឌលសុខភាព ដំណាក់កន្ទួត	605	37	642	62	មណ្ឌលសុខភាព ព្រះធាតុរង្សី	86	1	87
27	មណ្ឌលសុខភាព អង្គសុរភី	539	105	644	63	មណ្ឌលសុខភាព ព្រៃឃ្វាយ	1,291	19	1,310
28	មណ្ឌលសុខភាព ព្រែកក្រឹស	2	1	3	64	មណ្ឌលសុខភាព ស្រែក្នុង	582	17	599
29	មណ្ឌលសុខភាព ទូកមាស	625	84	709	65	មណ្ឌលសុខភាព ក្រាំងស្នាយ	779	12	791
30	មណ្ឌលសុខភាព ព្រៃទន្លេ	0	0	0	66	មណ្ឌលសុខភាព ខ្នាច់ព្រៃ	37	9	46
31	មណ្ឌលសុខភាព ស្វាយទង	319	3	322	67	មណ្ឌលសុខភាព កោះស្លា	90	14	104
32	មណ្ឌលសុខភាព ស្តេចគង់	339	5	344	68	មណ្ឌលសុខភាព វត្តគយ	119	5	124
33	មណ្ឌលសុខភាព បឹងសាលាខាងត្បូង	0	0	0	69	មណ្ឌលសុខភាព មានជ័យ (ឈូក)	395	7	402
34	មណ្ឌលសុខភាព ឫស្សីស្រុកខាងកើត	209	3	212	70	មណ្ឌលសុខភាព ភ្នំដំរី	56	4	60
35	មណ្ឌលសុខភាព ចំប៉ី	1,537	21	1,558	71	មណ្ឌលសុខភាព បន្ទាយមាសខាងកើត	0	0	0
36	មណ្ឌលសុខភាព ដើមដូង	164	5	169					
				សរុប			**38,626**	**3,740**	**42,366**
មូលដ្ឋានសុខាភិបាលឯកជន									

ល.រ	ឈ្មោះមូលដ្ឋានសុខាភិបាល	ករណីទូទាត់			ល.រ	ឈ្មោះមូលដ្ឋានសុខាភិបាល	ករណីទូទាត់		
		OPD	IPD	សរុប			OPD	IPD	សរុប
1	គ្លីនិកវ៉ាក់កំពត	8,793	110	8,903	3	មន្ទីរពហុព្យាបាល ក្រុងកំពត	2	0	2
2	មន្ទីរសម្រាកព្យាបាល កំពង់ត្រាច	7	6	13	4	មន្ទីរសម្រាកព្យាបាល មុន្នីរិទ្ធី	0	0	0
សរុប							**8,802**	**116**	**8,918**
8. ខេត្តកណ្ដាល									
មូលដ្ឋានសុខាភិបាលសាធារណៈ									
1	មន្ទីរពេទ្យបង្អែកជ័យជំនះ	6,744	3,945	10,689	60	មណ្ឌលសុខភាព ល្វាសរ	187	12	199
2	មន្ទីរពេទ្យបង្អែក កោះធំ	335	140	475	61	មណ្ឌលសុខភាព សារិកាកែវ	570	17	587
3	មន្ទីរពេទ្យបង្អែក ពញាឮ	6,306	961	7,267	62	មណ្ឌលសុខភាព អរិយក្សត្រ	114	3	117
4	មន្ទីរពេទ្យបង្អែកប៊ុនរ៉ានីហ៊ុនសែនរការកោង	1,736	418	2,154	63	មណ្ឌលសុខភាព ព្រែកក្មេង	154	17	171
5	មន្ទីរពេទ្យបង្អែកកណ្ដាលស្ទឹង	3,901	479	4,380	64	មណ្ឌលសុខភាព បឹងគ្រំ	207	0	207
6	មន្ទីរពេទ្យបង្អែកកៀនស្វាយ	2,876	360	3,236	65	មណ្ឌលសុខភាព ក្ដមសំណរ	0	0	0
7	មន្ទីរពេទ្យបង្អែក ខ្សាច់កណ្ដាល	733	405	1,138	66	មណ្ឌលសុខភាព កំពង់ភ្នំ	991	2	993
8	មន្ទីរពេទ្យបង្អែកល្វាឯម	1,301	446	1,747	67	មណ្ឌលសុខភាព ពាមរាំង	51	1	52
9	មន្ទីរពេទ្យបង្អែកស្អាង	394	249	643	68	មណ្ឌលសុខភាព ព្រែកដាច់	108	0	108
10	មន្ទីរពេទ្យបង្អែកអង្គស្នួល	15,837	2,376	18,213	69	មណ្ឌលសុខភាព ព្រែកទន្លាប់	1,245	11	1,256
11	មន្ទីរពេទ្យបង្អែកលើកដែក	764	43	807	70	មណ្ឌលសុខភាព សណ្ដារ	155	0	155
12	មណ្ឌលសុខភាព កោះចិន	587	1	588	71	មណ្ឌលសុខភាព កោះចូរ៉ាម	940	7	947
13	មណ្ឌលសុខភាព កំពង់លួង (ពញាឮ)	541	0	541	72	មណ្ឌលសុខភាព កោះឧកញ៉ាតី	559	0	559
14	មណ្ឌលសុខភាព កំពង់អុស	251	0	251	73	មណ្ឌលសុខភាព កំពង់ចំលង	1,615	0	1,615

ល.រ	ឈ្មោះមូលដ្ឋានសុខាភិបាល	ករណីទូទាត់			ល.រ	ឈ្មោះមូលដ្ឋានសុខាភិបាល	ករណីទូទាត់		
		OPD	IPD	សរុប			OPD	IPD	សរុប
15	មណ្ឌលសុខភាព ជ្រៃលាស់	112	2	114	74	មណ្ឌលសុខភាព ជ័យធំ	2,001	6	2,007
16	មណ្ឌលសុខភាព ឈ្វាំង	1,188	1	1,189	75	មណ្ឌលសុខភាព បាក់ដាវ	411	0	411
17	មណ្ឌលសុខភាព ទំនប់ធំ	6,585	188	6,773	76	មណ្ឌលសុខភាព ពុកឬស្សី	1,285	7	1,292
18	មណ្ឌលសុខភាព ពញាឮ	160	1	161	77	មណ្ឌលសុខភាព ព្រៃកតាកូវ	919	84	1,003
19	មណ្ឌលសុខភាព ភ្នំបាត	0	0	0	78	មណ្ឌលសុខភាព ព្រៃកតាមាក់	2,301	0	2,301
20	មណ្ឌលសុខភាព វិហារហ្លួង	0	0	0	79	មណ្ឌលសុខភាព ព្រៃកល្ហង	647	18	665
21	មណ្ឌលសុខភាព ព្រែកដំបង	1,564	27	1,591	80	មណ្ឌលសុខភាព ព្រែកអំពិល	447	16	463
22	មណ្ឌលសុខភាពព្រែកអញ្ចាញ	3,216	527	3,743	81	មណ្ឌលសុខភាព ព្រះប្រសប់	375	0	375
23	មណ្ឌលសុខភាព រការកោង	666	0	666	82	មណ្ឌលសុខភាព រកាជន្លឹង	1,849	16	1,865
24	មណ្ឌលសុខភាព ឫស្សីជ្រោយ	925	18	943	83	មណ្ឌលសុខភាព វិហារសួគ៌	2,854	26	2,880
25	មណ្ឌលសុខភាព ស្វាយអំពារ	1,221	22	1,243	84	មណ្ឌលសុខភាព សន្លុង (ខ្សាច់កណ្ដាល)	2,940	17	2,957
26	មណ្ឌលសុខភាព សំបួរមាស (មុខកំពូល)	1,148	25	1,173	85	មណ្ឌលសុខភាព ស្វាយជ្រំ	600	6	606
27	មណ្ឌលសុខភាព កោះធំ ក	0	0	0	86	មណ្ឌលសុខភាព តេជោសែនវិហារសួគ៌	0	0	0
28	មណ្ឌលសុខភាព កោះធំ ខ	423	3	426	87	មណ្ឌលសុខភាព ស្វាយរមៀត	865	1	866
29	មណ្ឌលសុខភាព កំពង់កុង	120	4	124	88	មណ្ឌលសុខភាព កំពង់ស្វាយ	3,231	22	3,253
30	មណ្ឌលសុខភាព ជ្រោយតាកែវ	204	1	205	89	មណ្ឌលសុខភាព គគីរធំ	4,056	173	4,229
31	មណ្ឌលសុខភាព ឈើខ្មៅ	84	3	87	90	មណ្ឌលសុខភាព ឈើទាល (កៀនស្វាយ)	6,319	189	6,508
32	មណ្ឌលសុខភាព ពោធិបាន	0	0	0	91	មណ្ឌលសុខភាព ដីឥដ្ឋ	4,458	151	4,609
33	មណ្ឌលសុខភាព ពោធិរាម្នា	177	0	177	92	មណ្ឌលសុខភាព បន្ទាយដែក	2,947	27	2,974

ល.រ	ឈ្មោះមូលដ្ឋានសុខាភិបាល	ករណីទូទាត់			ល.រ	ឈ្មោះមូលដ្ឋានសុខាភិបាល	ករណីទូទាត់		
		OPD	IPD	សរុប			OPD	IPD	សរុប
34	មណ្ឌលសុខភាព ព្រៃកជ្រៃ	0	0	0	93	មណ្ឌលសុខភាព ភូមិធំ	3,099	57	3,156
35	មណ្ឌលសុខភាព ព្រែកថ្មី (កោះធំ)	243	4	247	94	មណ្ឌលសុខភាព សំរោងធំ	3,382	865	4,247
36	មណ្ឌលសុខភាព ព្រែកស្តី	205	8	213	95	មណ្ឌលសុខភាព បឹងខ្យាង	3,360	43	3,403
37	មណ្ឌលសុខភាព សំពៅពូន	24	0	24	96	មណ្ឌលសុខភាព ដើមឫស	2,539	53	2,592
38	មណ្ឌលសុខភាព លើកដែក	41	0	41	97	មណ្ឌលសុខភាព តាខ្មៅ	6,259	0	6,259
39	មណ្ឌលសុខភាព ត្រើយស្លា	226	0	226	98	មណ្ឌលសុខភាព ត្រពាំងវែង	5,779	178	5,957
40	មណ្ឌលសុខភាព កោះខែល	122	0	122	99	មណ្ឌលសុខភាព ព្រែកហូរ	3,459	17	3,476
41	មណ្ឌលសុខភាព កោះខ្សាច់ទន្លា	0	0	0	100	មណ្ឌលសុខភាព រលាំងកែន	2,835	10	2,845
42	មណ្ឌលសុខភាព ខ្ពប	555	14	569	101	មណ្ឌលសុខភាព សិត្បូ	7,104	3	7,107
43	មណ្ឌលសុខភាព តាលន់	264	51	315	102	មណ្ឌលសុខភាព សៀមរាប (តាខ្មៅ)	10,393	475	10,868
44	មណ្ឌលសុខភាព ទឹករលៃ (ស្អាង)	224	0	224	103	មណ្ឌលសុខភាព ស្វាយរលំ	8,851	21	8,872
45	មណ្ឌលសុខភាព ប្រាសាទ (ស្អាង)	0	0	0	104	មណ្ឌលសុខភាព អំពៅព្រៃ	8,522	201	8,723
46	មណ្ឌលសុខភាព ព្រែកគយ	1,367	0	1,367	105	មណ្ឌលសុខភាព ដំណាក់អំពិល	12,896	153	13,049
47	មណ្ឌលសុខភាព ព្រែកអំបិល ១	617	3	620	106	មណ្ឌលសុខភាព បែកចាន	15,156	278	15,434
48	មណ្ឌលសុខភាព ព្រែកអំបិល ២	149	0	149	107	មណ្ឌលសុខភាព ពើក	6,822	45	6,867
49	មណ្ឌលសុខភាព ស្វាយប្រទាល	314	0	314	108	មណ្ឌលសុខភាព ព្រៃពួច	2,267	39	2,306
50	មណ្ឌលសុខភាព ស្អាងភ្នំ	513	0	513	109	មណ្ឌលសុខភាព ម្កាក់ (អង្គស្នួល)	4,181	90	4,271
51	មណ្ឌលសុខភាព ហ៊ុនសែនក្រាំងយ៉ូវ	10	4	14	110	មណ្ឌលសុខភាព លំហាច	3,058	6	3,064
52	មណ្ឌលសុខភាព កោះកែវ	721	14	735	111	មណ្ឌលសុខភាព សំរោងលើ	3,106	10	3,116

ល.រ	ឈ្មោះមូលដ្ឋានសុខាភិបាល	ករណីទូទាត់			ល.រ	ឈ្មោះមូលដ្ឋានសុខាភិបាល	ករណីទូទាត់		
		OPD	IPD	សរុប			OPD	IPD	សរុប
53	មណ្ឌលសុខភាព កោះរះ	205	8	213	112	មណ្ឌលសុខភាព ហ៊ុនសែនទួលព្រេជ	2,516	117	2,633
54	មណ្ឌលសុខភាព ទឹកឃ្លាំង	7	11	18	113	មណ្ឌលសុខភាព ក្រាំងម្កាក់	6,546	26	6,572
55	មណ្ឌលសុខភាព បារុង	104	0	104	114	មណ្ឌលសុខភាពតាឯក	511	0	511
56	មណ្ឌលសុខភាព ពាមឧកញ៉ាអុង	762	13	775	115	មណ្ឌលសុខភាពស៊ីធរ	787	0	787
57	មណ្ឌលសុខភាព ព្រែកឫស្សី	1,290	23	1,313	116	មណ្ឌលសុខភាពកោះអន្លង់ចិន	0	0	0
58	មណ្ឌលសុខភាព ព្រែករៃ	178	9	187	117	មណ្ឌលសុខភាពបារគូ	0	0	0
59	មណ្ឌលសុខភាព ភូមិធំសុខសប្បាយ	19	1	20					
សរុប							237,088	14,324	251,412
មូលដ្ឋានសុខាភិបាលឯកជន									
1	មន្ទីរសម្រាកព្យាបាល ចតុមុខ	14,381	1,234	15,615	8	មន្ទីរសម្រាកព្យាបាលសៀមរាបកន្ទួត	67,869	1,651	69,520
2	មន្ទីរសម្រាកព្យាបាល និងសម្ភព សុខ ម៉េង	58,279	591	58,870	9	មន្ទីរពេទ្យកម្ពុជា-គុយវែត	706	12	718
3	មន្ទីរសម្រាកព្យាបាល សុខមង្គល	16,982	1,194	18,176	10	មន្ទីរសម្រាកព្យាបាល និងសម្ភពម៉ាន់នីសា	6,521	18	6,539
4	មន្ទីរសម្រាកព្យាបាល ថ្នល់ទទឹង	59,016	15	59,031	11	មន្ទីរសម្រាកព្យាបាល បែកចាន	26,513	838	27,351
5	មន្ទីរពហុព្យាបាល សុខលាភមេត្រី៣	19,839	3,210	23,049	12	គ្លីនិកម៉ារីស្តូបក្រុងតាខ្មៅ	3,681	182	3,863
6	មន្ទីរពេទ្យសម្រាកព្យាបាលសុខាបែកចាន	28,139	947	29,086	13	មន្ទីរសម្រាកព្យាបាល សំអាតដាលី	20,648	0	20,648
7	មន្ទីរសម្រាកព្យាបាលទេពមង្គល	33,371	397	33,768	14	មន្ទីរសម្រាកព្យាបាល ទំនប់ធំ	23	0	23
សរុប							355,968	10,289	366,257
9. ខេត្តកោះកុង									
មូលដ្ឋានសុខាភិបាលសាធារណៈ									

ល.រ	ឈ្មោះមូលដ្ឋានសុខាភិបាល	ករណីទូទាត់			ល.រ	ឈ្មោះមូលដ្ឋានសុខាភិបាល	ករណីទូទាត់		
		OPD	IPD	សរុប			OPD	IPD	សរុប
1	មន្ទីរពេទ្យបង្អែក ខេត្តកោះកុង	3,891	1,416	5,307	9	មណ្ឌលសុខភាព ត្រពាំងរូង	276	88	364
2	មន្ទីរពេទ្យបង្អែកស្រែអំបិល	83	186	269	10	មណ្ឌលសុខភាព ជីផាត	12	0	12
3	មណ្ឌលសុខភាព ប៉ាក់ខ្លង	860	171	1,031	11	មណ្ឌលសុខភាព តានួន	0	0	0
4	មណ្ឌលសុខភាព ស្មាច់មានជ័យ	2,872	5	2,877	12	មណ្ឌលសុខភាព ថ្មស	65	1	66
5	មណ្ឌលសុខភាព ស្ទឹងវែង	2,289	78	2,367	13	មណ្ឌលសុខភាព បឹងព្រាវ	0	0	0
6	មណ្ឌលសុខភាព គីរីសាគរ	10	0	10	14	មណ្ឌលសុខភាព ស្រែអំបិល	103	5	108
7	មណ្ឌលសុខភាព នាងកុក	4,800	145	4,945	15	មណ្ឌលសុខភាព អណ្តូងទឹក	105	19	124
8	មណ្ឌលសុខភាព ឫស្សីជ្រុំ	0	0	0					
សរុប							**15,366**	**2,114**	**17,480**
មូលដ្ឋានសុខាភិបាលឯកជន									
1	មន្ទីរសម្រាកព្យាបាលនិងសម្ភពកោះកុង	4,923	3	4,926					
សរុប							**4,923**	**3**	**4,926**
10. ខេត្តក្រចេះ									
មូលដ្ឋានសុខាភិបាលសាធារណៈ									
1	មន្ទីរពេទ្យបង្អែក ខេត្តក្រចេះ	973	424	1,397	24	មណ្ឌលសុខភាពគោលាប់	160	1	161
2	មន្ទីរពេទ្យបង្អែកឆ្លូង	126	111	237	25	មណ្ឌលសុខភាពសំបុក	169	1	170
3	មន្ទីរពេទ្យបង្អែក ស្នួល	162	72	234	26	មណ្ឌលសុខភាព ចំបក់	288	12	300
4	មន្ទីរពេទ្យបង្អែកព្រែកប្រសព្វ	210	157	367	27	មណ្ឌលសុខភាព ជ្រោយថ្ម	210	0	210
5	មន្ទីរពេទ្យបង្អែកសំបូរ	366	57	423	28	មណ្ឌលសុខភាព កញ្ជរ	59	1	60
6	មណ្ឌលសុខភាព កន្ទួត	268	21	289	29	មណ្ឌលសុខភាព តាម៉ៅ	76	1	77

ល.រ	ឈ្មោះមូលដ្ឋានសុខាភិបាល	ករណីទូទាត់			ល.រ	ឈ្មោះមូលដ្ឋានសុខាភិបាល	ករណីទូទាត់		
		OPD	IPD	សរុប			OPD	IPD	សរុប
7	មណ្ឌលសុខភាព ចង្រ្កង់	116	2	118	30	មណ្ឌលសុខភាព ដំរីផុង	59	0	59
8	មណ្ឌលសុខភាព រការកណ្តាល	361	0	361	31	មណ្ឌលសុខភាព ពង្រ (ឆ្លូង)	145	2	147
9	មណ្ឌលសុខភាព កំពង់ចាម	34	3	37	32	មណ្ឌលសុខភាព ព្រែកប្រសព្វ	122	0	122
10	មណ្ឌលសុខភាព ដារ (ក្រចេះ)	126	2	128	33	មណ្ឌលសុខភាព ខ្សាច់អណ្តែត	551	5	556
11	មណ្ឌលសុខភាព បុសលាវ	353	12	365	34	មណ្ឌលសុខភាព ជ្រោយបន្ទាយ	0	0	0
12	មណ្ឌលសុខភាព ថ្មី	108	6	114	35	មណ្ឌលសុខភាព ឫស្សីកែវ	246	1	247
13	មណ្ឌលសុខភាព ថ្មគ្រែ	298	3	301	36	មណ្ឌលសុខភាព សោប	51	1	52
14	មណ្ឌលសុខភាព មនោរម្យ	122	0	122	37	មណ្ឌលសុខភាពព្រែកសាម៉ាន់	510	10	520
15	មណ្ឌលសុខភាព រលួស (ក្រចេះ)	0	0	0	38	មណ្ឌលសុខភាពកំពង់គរ	8	0	8
16	មណ្ឌលសុខភាព សណ្តាន់	145	1	146	39	មណ្ឌលសុខភាព ក្បាលត្រាច	48	3	51
17	មណ្ឌលសុខភាព សំបូរ	76	0	76	40	មណ្ឌលសុខភាព ស្ទួល	326	0	326
18	មណ្ឌលសុខភាព អូរគ្រៀង	649	49	698	41	មណ្ឌលសុខភាព ឃ្សឹម	265	3	268
19	មណ្ឌលសុខភាព អូរឫស្សី១	848	9	857	42	មណ្ឌលសុខភាពពីរធ្នូ	29	1	30
20	មណ្ឌលសុខភាពស្រែជិះ	0	0	0	43	មណ្ឌលសុខភាព ស្វាយជ្រះ	114	6	120
21	មណ្ឌលសុខភាពក្បាលដំរី	0	0	0	44	មណ្ឌលសុខភាពគ្រញូងសែនជ័យ	293	21	314
22	មណ្ឌលសុខភាពថ្មអណ្តើក	178	2	180	45	មណ្ឌលសុខភាពកំពង់ដំរី	0	0	0
23	មណ្ឌលសុខភាពវឌ្ឍនៈ	0	0	0					
សរុប							**9,248**	**1,000**	**10,248**
11. ខេត្តមណ្ឌលគិរី									
មូលដ្ឋានសុខាភិបាលសាធារណៈ									

ល.រ	ឈ្មោះមូលដ្ឋានសុខាភិបាល	ករណីទូទាត់			ល.រ	ឈ្មោះមូលដ្ឋានសុខាភិបាល	ករណីទូទាត់		
		OPD	IPD	សរុប			OPD	IPD	សរុប
1	មន្ទីរពេទ្យបង្អែកមណ្ឌលគីរី	1,054	343	1,397	10	មណ្ឌលសុខភាព កែវសីមា	45	6	51
2	មន្ទីរពេទ្យបង្អែក កោះញែក	115	63	178	11	មណ្ឌលសុខភាព អូរអាម	303	2	305
3	មណ្ឌលសុខភាព ក្រង់តេះ	108	2	110	12	មណ្ឌលសុខភាព អូររាំង	59	0	59
4	មណ្ឌលសុខភាព មេម៉ង់	40	1	41	13	មណ្ឌលសុខភាព សែនមនោរម្យ	1,026	0	1,026
5	មណ្ឌលសុខភាព ទួល	63	0	63	14	មណ្ឌលសុខភាពស្រែអំពូម	47	2	49
6	មណ្ឌលសុខភាព ដាក់ដាំ	301	7	308	15	មណ្ឌលសុខភាពស្រែឈូក	6	2	8
7	មណ្ឌលសុខភាព ពេជ្រាដា	359	21	380	16	មណ្ឌលសុខភាពរវាក់	71	0	71
8	មណ្ឌលសុខភាព ពូជ្រៃ	62	0	62	17	មណ្ឌលសុខភាពពាមជីមៀត	25	0	25
9	មណ្ឌលសុខភាព កោះញែក	207	0	207					
	សរុប						**3,891**	**449**	**4,340**
	12. រាជធានីភ្នំពេញ								
	មូលដ្ឋានសុខាភិបាលសាធារណៈ								
1	មន្ទីរពេទ្យកាល់ម៉ែត	218,392	247,764	466,156	35	មណ្ឌលសុខភាព ទឹកថ្លា (សែនសុខ)	4,811	48	4,859
2	មន្ទីរពេទ្យព្រះអង្គឌួង	420,343	33,574	453,917	36	មណ្ឌលសុខភាព ភ្នំពេញថ្មី	1,693	60	1,753
3	មន្ទីរពេទ្យមិត្តភាពខ្មែរ-សូវៀត	178,195	50,694	228,889	37	មណ្ឌលសុខភាព អន្លង់ក្ងាន	757	2	759
4	មន្ទីរពេទ្យមិត្តភាពកម្ពុជា-ចិន ព្រះកុសុមៈ	78,053	33,194	111,247	38	មណ្ឌលសុខភាព កំបូល	18,392	74	18,466
5	មជ្ឈមណ្ឌលជាតិគាំពារមាតានិងទារក	21,959	13,176	35,135	39	មណ្ឌលសុខភាព បឹងធំ	1,840	13	1,853
6	មន្ទីរពេទ្យកុមារជាតិ	1,786	2,298	4,084	40	មណ្ឌលសុខភាព ពោធិ៍សែនជ័យ	16,804	0	16,804
7	មន្ទីរពេទ្យជាតិ តេជោសន្តិភាព	55,065	16,485	71,550	41	មណ្ឌលសុខភាព សាមគ្គី	6,456	68	6,524

ល.រ	ឈ្មោះមូលដ្ឋានសុខាភិបាល	ករណីទូទាត់			ល.រ	ឈ្មោះមូលដ្ឋានសុខាភិបាល	ករណីទូទាត់		
		OPD	IPD	សរុប			OPD	IPD	សរុប
8	មន្ទីរពេទ្យគន្ធបុប្ផា	0	0	0	42	មណ្ឌលសុខភាព ស្ទោរ	3,275	17	3,292
9	មន្ទីរពេទ្យព្រះកេតុមាលា	2,443	706	3,149	43	មណ្ឌលសុខភាព សំពោងក្រោម	3,020	22	3,042
10	មន្ទីរពេទ្យព្រះសីហនុមណ្ឌលនៃក្តីសង្ឃឹម	60,963	1,293	62,256	44	មណ្ឌលសុខភាព ឪឡោក	1,592	3	1,595
11	មន្ទីរពេទ្យ ហ្លួង ម៉ែ	217	0	217	45	មណ្ឌលសុខភាព ក្បាលកោះ	732	22	754
12	វិទ្យាស្ថានជាតិសុខភាពសាធារណៈ	0	0	0	46	មណ្ឌលសុខភាព ចាក់អង្រែ	1,740	25	1,765
13	មជ្ឈមណ្ឌលជាតិកំចាត់រោគរបេង និងហង់សិន	0	0	0	47	មណ្ឌលសុខភាព ច្បារអំពៅ	1,288	1	1,289
14	មន្ទីរពេទ្យបង្អែក រាជធានីភ្នំពេញ	5,809	536	6,345	48	មណ្ឌលសុខភាព និរោធ	343	20	363
15	មន្ទីរពេទ្យ ១៦ ឧសភា	184	13	197	49	មណ្ឌលសុខភាព ព្រែកថ្មី (បាសាក់)	1,191	19	1,210
16	មន្ទីរពេទ្យវិស្ថានវិទ្យាសាស្ត្រសុខាភិបាល ខ.ភ.ម	3,040	0	3,040	50	មណ្ឌលសុខភាព ព្រែកឯង	1,195	45	1,240
17	មន្ទីរពេទ្យបង្អែកដង្កោ	14,799	997	15,796	51	មណ្ឌលសុខភាព ស្ទឹងមានជ័យ	11,994	51	12,045
18	មន្ទីរពេទ្យបង្អែក ពោធិចិនតុង	5,014	706	5,720	52	មណ្ឌលសុខភាព គោករកា	2,521	34	2,555
19	មន្ទីរពេទ្យបង្អែក ព្រែកព្នៅ	2,737	213	2,950	53	មណ្ឌលសុខភាព ពញាពន់	620	52	672
20	មន្ទីរពេទ្យបង្អែក មានជ័យ	1,883	552	2,435	54	មណ្ឌលសុខភាព ពន្សាំង	2,428	40	2,468
21	មន្ទីរពេទ្យបង្អែក សម្តេចឪ	3,896	479	4,375	55	មណ្ឌលសុខភាព ពោធិ៍មង្គល	1,030	0	1,030
22	មន្ទីរពេទ្យបង្អែក ចតុមុខ	6,599	1,023	7,622	56	មណ្ឌលសុខភាព សំរោង (ព្រែកព្នៅ)	1,177	10	1,187
23	មន្ទីរពេទ្យបង្អែកមិត្តភាពកម្ពុជា-ចិនសែនសុខ	2,410	414	2,824	57	មណ្ឌលសុខភាព រលួស (ដង្កោ)	2,437	21	2,458
24	មណ្ឌលសុខភាព ៧ មករា	298	0	298	58	មណ្ឌលសុខភាព ចំការដូង	924	1	925
25	មណ្ឌលសុខភាព ដូនពេញ	1,771	2	1,773	59	មណ្ឌលសុខភាព ជើងឯក	1,090	39	1,129
26	មណ្ឌលសុខភាព ទួលគោក	1,222	0	1,222	60	មណ្ឌលសុខភាព ប្រទះឡាង	6,486	74	6,560

ល.រ	ឈ្មោះមូលដ្ឋានសុខាភិបាល	ករណីទូទាត់			ល.រ	ឈ្មោះមូលដ្ឋានសុខាភិបាល	ករណីទូទាត់		
		OPD	**IPD**	**សរុប**			**OPD**	**IPD**	**សរុប**
27	មណ្ឌលសុខភាព ទួលស្វាយព្រៃ	173	0	173	61	មណ្ឌលសុខភាព ពងទឹក	5,092	54	5,146
28	មណ្ឌលសុខភាព ផ្សារដើមថ្កូវ	1,025	2	1,027	62	មណ្ឌលសុខភាព ព្រែកកំពឹស	2,570	66	2,636
29	មណ្ឌលសុខភាព កោះដាច់	247	29	276	63	មណ្ឌលសុខភាព ព្រៃវែង	1,026	1	1,027
30	មណ្ឌលសុខភាព គីឡូម៉ែត្រលេខ ៩	533	37	570	64	មណ្ឌលសុខភាព ព្រៃស	11,613	65	11,678
31	មណ្ឌលសុខភាព គីឡូម៉ែត្រលេខ៦	1,961	67	2,028	65	មណ្ឌលសុខភាព សាក់សំពៅ	1,998	57	2,055
32	មណ្ឌលសុខភាព ជ្រោយចង្វារ	739	6	745	66	មណ្ឌលសុខភាពតំណាក់ត្រយឹង	0	0	0
33	មណ្ឌលសុខភាព ក្រាំងធ្នង់	1,407	37	1,444	67	មណ្ឌលសុខភាពកន្ទោក	251	0	251
34	មណ្ឌលសុខភាព ឃ្មួញ	2,735	40	2,775					
សរុប							**1,214,284**	**405,341**	**1,619,625**
មូលដ្ឋានសុខាភិបាលឯកជន									
1	មន្ទីរពេទ្យសកលវិទ្យាល័យអន្តរជាតិសែនសុខ	18,115	145	18,260	42	មន្ទីរសំរាកព្យាបាលសុភមិត្ត	42,402	135	42,537
2	វិទ្យាស្ថានប៉ាស្ទ័រ (ភ្នំពេញ)	1,120	0	1,120	43	មន្ទីរសំរាកព្យាបាល និងសម្ភពសុខភាពគ្រួសារ	87,668	22	87,690
3	មន្ទីរពេទ្យព្រះសីហនុមណ្ឌលនៃក្តីសង្ឃឹម	12,552	256	12,808	44	មន្ទីរសំរាកព្យាបាល សុខភាពយើងអង្គតាម៉ិញ	91,723	5	91,728
4	ឱសថស្ថានហ្វាម៉ាត	68,171	0	68,171	45	មន្ទីរសម្រាកព្យាបាលនិងសម្ភព ប្រសិទ្ធិភាព	5,476	182	5,658
5	ឱសថស្ថានកងមាសថ្មី	0	0	0	46	មន្ទីរសំរាកព្យាបាល ហែលស៍	42,733	355	43,088
6	មន្ទីរសម្រាកព្យាបាល សុខលាភមេត្រី១	22,928	3,742	26,670	47	មន្ទីរពហុព្យាបាល រតនៈមានជ័យ	37,455	160	37,615
7	មន្ទីរពហុព្យាបាល សុវណ្ណារ៉ា២	17,059	476	17,535	48	មន្ទីរពហុព្យាបាលប្រជាប្រិយទួលពង្រ	58,497	16	58,513
8	មន្ទីរសម្រាកព្យាបាល និងសម្ភពបៃតង	20,497	202	20,699	49	មន្ទីរសម្រាកព្យាបាល និង សម្ភពបូរិន	31,760	145	31,905
9	មន្ទីរសម្រាកព្យាបាល និងសម្ភពកណ្ណិកា	33,382	2,271	35,653	50	មន្ទីរសំរាកព្យាបាល និងសម្ភព សែនជ័យ	15,530	546	16,076

ល.រ	ឈ្មោះមូលដ្ឋានសុខាភិបាល	ករណីទូទាត់			ល.រ	ឈ្មោះមូលដ្ឋានសុខាភិបាល	ករណីទូទាត់		
		OPD	IPD	សរុប			OPD	IPD	សរុប
10	មន្ទីរសម្រាកព្យាបាល និងសម្ភពសុខលាភមេត្រី៤	33,827	3,222	37,049	51	មន្ទីរសម្រាកព្យាបាល និងសម្ភពក្រាំងពង្រ	33,075	126	33,201
11	មន្ទីរសម្រាកព្យាបាល សុភ័ក្ត្រវិសាល	45,987	2,204	48,191	52	មន្ទីរសម្រាកព្យាបាល វឌ្ឍនៈមេត្រី	78,869	1,134	80,003
12	មន្ទីរសម្រាកព្យាបាល ហ៊ាង មន្ទីរពេទ្យ៣១៧	59,588	367	59,955	53	មន្ទីរសម្រាកព្យាបាល សុភមង្គល	147,222	32	147,254
13	មន្ទីរសម្រាកព្យាបាល សុខលាភមេត្រី២	69,342	4,044	73,386	54	មន្ទីរសម្រាកព្យាបាល ហ៊ាងមន្ទីរពេទ្យ	30,291	84	30,375
14	មន្ទីរសំរាកព្យាបាល និងសម្ភពស្មើសុខភាពថ្មី	44,667	1,102	45,769	55	គ្លីនិក រតនៈ	55,011	7	55,018
15	មន្ទីរសំរាកព្យាបាល ឯករាជ្យ	49,714	503	50,217	56	មន្ទីរសម្រាកព្យាបាល និងសម្ភព ជម្ពូវ័ន	8,757	85	8,842
16	មន្ទីរសម្រាកព្យាបាល និងសម្ភពយូនិក	51,945	9,073	61,018	57	គ្លីនិកវ៉ាក់ ទឹកថ្លា	3,507	84	3,591
17	មន្ទីរសម្រាកព្យាបាល និងសម្ភពសុខដុមរម្យនា	27,865	2,115	29,980	58	គ្លីនិកវ៉ាក់ចាក់អង្រែក្រោម	6,059	160	6,219
18	មន្ទីរសម្រាកព្យាបាលមូលមិត្ត	46,529	3,165	49,694	59	គ្លីនិកវ៉ាក់ត្រពាំងថ្លឹង	16,853	180	17,033
19	មន្ទីរសម្រាកព្យាបាលនិងសម្ភពសុវណ្ណវ៉ា	6,601	1,291	7,892	60	គ្លីនិកវ៉ាក់ឫស្សីកែវ	11,674	216	11,890
20	មន្ទីរសំរាកព្យាបាល និងសម្ភពសុខាកំបូល	81,071	19,893	100,964	61	គ្លីនិកវ៉ាក់ស្ទឹងមានជ័យ	19,179	507	19,686
21	មន្ទីរសម្រាកព្យាបាល និងសម្ភពគ្រួសារយើង	16,595	439	17,034	62	មន្ទីរពហុព្យាបាល កណ្ណិកា ២	1,669	17	1,686
22	មន្ទីរសម្រាកព្យាបាល និងសម្ភពសុវត្ថិភាពចោមចៅ	26,292	270	26,562	63	មន្ទីរពហុព្យាបាល ច្បារអំពៅ	0	0	0
23	មន្ទីរសំរាកព្យាបាល និងសម្ភពផុនសុខម៉េង	29,835	302	30,137	64	មន្ទីរសម្រាកព្យាបាលខ្មែរ-មេឌីឃែរ	37,698	2,277	39,975
24	មន្ទីរសម្រាកព្យាបាល និងសម្ភពមាតាអូរឌឹម	43,035	5,614	48,649	65	មន្ទីរសម្រាកព្យាបាល ណុមា	4,878	791	5,669
25	មន្ទីរសម្រាកព្យាបាល សែនមនោរម្យ	18,412	26	18,438	66	មន្ទីរសម្រាកព្យាបាល រីម សុគន្ធា	51,852	1,586	53,438
26	មន្ទីរសម្រាកព្យាបាលអេចស៊ីស៊ី	55,333	40	55,373	67	មន្ទីរព្យាបាលភ្នែក ហូសេង ភ្នំពេញ	0	0	0
27	មន្ទីរសម្រាកព្យាបាលសុខាទំនប់ថ្មី	77,853	142	77,995	68	មន្ទីរពហុព្យាបាល ម៉ាលីសបុត្រ	10,505	23	10,528
28	មន្ទីរសម្រាកព្យាបាល ផាសុខភាពភ្នំពេញ	30,840	3,316	34,156	69	មន្ទីរសម្រាកព្យាបាល ម៉ារីណាហ្គោល	19,517	979	20,496
29	មន្ទីរពហុព្យាបាល សុខកែវ	59,863	831	60,694	70	មន្ទីរពហុព្យាបាល ពន្លឺបឹងធំ	15,825	37	15,862

ល.រ	ឈ្មោះមូលដ្ឋានសុខាភិបាល	ករណីទូទាត់			ល.រ	ឈ្មោះមូលដ្ឋានសុខាភិបាល	ករណីទូទាត់		
		OPD	IPD	សរុប			OPD	IPD	សរុប
30	មន្ទីរសម្រាកព្យាបាល សុខលាភទួលសង្កែ	11,194	2	11,196	71	មន្ទីរសម្រាកព្យាបាល ស័ង្កម៉ារី	597	12	609
31	មន្ទីរសម្រាកព្យាបាល និងសម្ភពលីណា	14,119	6	14,125	72	មន្ទីរសម្រាកព្យាបាល ប៉េសឃែរ	0	0	0
32	មន្ទីរពហុព្យាបាល សុខហេង	54,073	276	54,349	73	គ្លីនិកម៉ារីស្តូបច្បារអំពៅ	0	0	0
33	មន្ទីរពហុព្យាបាល ប្រជាប្រិយ	54,372	0	54,372	74	មន្ទីរសម្រាកព្យាបាល សុផាតកំបូល	15,150	1,846	16,996
34	មន្ទីរពហុព្យាបាល សុខសាន្ត	54,951	145	55,096	75	មន្ទីរសម្រាកព្យាបាលសុខាតាកេវ៉ី	40,083	1,434	41,517
35	មន្ទីរពហុព្យាបាលចន្ទ្រា	7,853	1,003	8,856	76	មន្ទីរសម្រាកព្យាបាល ភីភីអេសអ៊ីហ្សិត	85,951	22	85,973
36	មន្ទីរសម្រាកព្យាបាល ឯករាជ្យ២	39,891	347	40,238	77	មន្ទីរសម្រាកព្យាបាល មង្គលទួលពង្រ	2,275	37	2,312
37	មន្ទីរសំរាកព្យាបាល និងសម្ភពចំប៉ីស	12,924	192	13,116	78	មន្ទីរសម្រាកព្យាបាល ក្បាលដំរី	25,924	98	26,022
38	មន្ទីរពហុព្យាបាលប្រជាប្រិយ៣៧១	92,035	188	92,223	79	មន្ទីរសម្រាកព្យាបាល ចោមចៅសិរីមង្គល	458	5	463
39	មន្ទីរសម្រាកព្យាបាល ម៉ូត្រា	739	0	739	80	មន្ទីរសម្រាកព្យាបាល ពន្លឺអង្គរ	0	0	0
40	មន្ទីរសម្រាកព្យាបាល និងសម្ភពមិត្តភាពវត្តស្លែង	42,823	1,008	43,831	81	មន្ទីរសម្រាកព្យាបាល សហមេត្រី	0	0	0
41	មន្ទីរសម្រាកព្យាបាល និងសម្ភពសាមគ្គីសែនជ័យ	60,330	16	60,346					
សរុប							**2,650,445**	**81,579**	**2,732,024**
13. ខេត្តព្រះវិហារ									
មូលដ្ឋានសុខាភិបាលសាធារណៈ									
1	មន្ទីរពេទ្យបង្អែក ខេត្ត១៦មករា	2,578	724	3,302	16	មណ្ឌលសុខភាព យាង	0	0	0
2	មន្ទីរពេទ្យបង្អែក ដាំក្បាន្ត	1,670	110	1,780	17	មណ្ឌលសុខភាព រវៀង (ត្បែងមានជ័យ)	131	17	148
3	មណ្ឌលសុខភាព កំពង់ស្រឡៅ	0	0	0	18	មណ្ឌលសុខភាព សែនជ័យ	0	0	0
4	មណ្ឌលសុខភាព គូលែន	384	46	430	19	មណ្ឌលសុខភាព សែនតេជះ	0	0	0
5	មណ្ឌលសុខភាព ឆែប	168	33	201	20	មណ្ឌលសុខភាព សែនរុងរឿង១	0	0	0
6	មណ្ឌលសុខភាព បរិបូរណ៍	0	0	0	21	មណ្ឌលសុខភាព សែនរុងរឿង២	0	0	0

ល.រ	ឈ្មោះមូលដ្ឋានសុខាភិបាល	ករណីទូទាត់			ល.រ	ឈ្មោះមូលដ្ឋានសុខាភិបាល	ករណីទូទាត់		
		OPD	IPD	សរុប			OPD	IPD	សរុប
7	មណ្ឌលសុខភាព ឈ្នួន	0	0	0	22	មណ្ឌលសុខភាព សែនរុងរឿង៣	0	0	0
8	មណ្ឌលសុខភាព តេជោបុស្សស្បូវ	0	0	0	23	មណ្ឌលសុខភាព សែនរុងរឿង៤	0	0	0
9	មណ្ឌលសុខភាព តេជោមរកត	0	0	0	24	មណ្ឌលសុខភាព តាកឹង	0	0	0
10	មណ្ឌលសុខភាព ចំរើន	112	61	173	25	មណ្ឌលសុខភាព កោះកេរ្តិ៍	0	0	0
11	មណ្ឌលសុខភាព សម្តេចជាស៊ីម	0	0	0	26	មណ្ឌលសុខភាព ស្រអែម	6	0	6
12	មណ្ឌលសុខភាព ប្រាច់	0	0	0	27	មណ្ឌលសុខភាព ស្ពាង (ត្បែងមានជ័យ)	100	129	229
13	មណ្ឌលសុខភាព ពើក	0	0	0	28	មណ្ឌលសុខភាព ត្បែងមានជ័យ	1,167	2	1,169
14	មណ្ឌលសុខភាព ភ្នំដែក	0	0	0	29	មណ្ឌលសុខភាពរណសិរ្ស	15	0	15
15	មណ្ឌលសុខភាព ម្លូព្រៃ	73	0	73	30	មណ្ឌលសុខភាពប្រមេរ	0	0	0
សរុប							**6,404**	**1,122**	**7,526**
មូលដ្ឋានសុខាភិបាលឯកជន									
1	មន្ទីរពេហុព្យាបាលព្រះវិហារ	1,599	144	1,743					
សរុប							**1,599**	**144**	**1,743**
14. ខេត្តព្រៃវែង									
មូលដ្ឋានសុខាភិបាលសាធារណៈ									
1	មន្ទីរពេទ្យបង្អែក ខេត្តព្រៃវែង	3,220	1,025	4,245	64	មណ្ឌលសុខភាព បឹងដោល	0	0	0
2	មន្ទីរពេទ្យបង្អែក ពារាំង	1,336	971	2,307	65	មណ្ឌលសុខភាព បន្ទាយចក្រី	103	8	111
3	មន្ទីរពេទ្យបង្អែក កំពង់ត្របែក	473	241	714	66	មណ្ឌលសុខភាព ព្រះស្តេច	226	6	232
4	មន្ទីរពេទ្យបង្អែក អ្នកលឿង	1,245	597	1,842	67	មណ្ឌលសុខភាព ល្វា	396	0	396
5	មន្ទីរពេទ្យបង្អែក កញ្ជៀច	2,499	168	2,667	68	មណ្ឌលសុខភាព រំចេក	4,267	77	4,344

ល.រ	ឈ្មោះមូលដ្ឋានសុខាភិបាល	ករណីទូទាត់			ល.រ	ឈ្មោះមូលដ្ឋានសុខាភិបាល	ករណីទូទាត់		
		OPD	IPD	សរុប			OPD	IPD	សរុប
6	មន្ទីរពេទ្យបង្អែក កំចាយមារ	372	141	513	69	មណ្ឌលសុខភាព កំពង់សឹង	2,384	6	2,390
7	មន្ទីរពេទ្យបង្អែក បាភ្នំ	1,158	407	1,565	70	មណ្ឌលសុខភាព ក្រាំងស្វាយ	346	4	350
8	មន្ទីរពេទ្យបង្អែក ព្រះស្តេច	1,553	226	1,779	71	មណ្ឌលសុខភាព ពពឺស	304	25	329
9	មន្ទីរពេទ្យបង្អែកមេសាង	208	278	486	72	មណ្ឌលសុខភាព ដំរីពួន	290	1	291
10	មន្ទីរពេទ្យបង្អែក ស៊ីធរកណ្តាល	431	52	483	73	មណ្ឌលសុខភាព ជ្រៃ	51	0	51
11	មន្ទីរពេទ្យបង្អែកស្វាយអន្ទរ	436	460	896	74	មណ្ឌលសុខភាព ទឹកថ្លា (ស្វាយអន្ទរ)	154	24	178
12	មន្ទីរពេទ្យបង្អែកពាមជរ	530	126	656	75	មណ្ឌលសុខភាព ស្វាយអន្ទរ	355	1	356
13	មណ្ឌលសុខភាព តាកោ	91	0	91	76	មណ្ឌលសុខភាព ព្រៃខ្លា	152	0	152
14	មណ្ឌលសុខភាព ព្រែកអន្ទះ	261	17	278	77	មណ្ឌលសុខភាព ពានរោង	233	10	243
15	មណ្ឌលសុខភាព ពោធិ៍រៀង	68	0	68	78	មណ្ឌលសុខភាព មេបុណ្យ	265	0	265
16	មណ្ឌលសុខភាព ព្រែកជ្រៃ	116	4	120	79	មណ្ឌលសុខភាព ជាខ្លាង	85	5	90
17	មណ្ឌលសុខភាព ព្រែកតាសរ	227	13	240	80	មណ្ឌលសុខភាព សំពោង (ស្វាយអន្ទរ)	782	35	817
18	មណ្ឌលសុខភាព ជាស៊ីម កំពង់លាវ	1,769	33	1,802	81	មណ្ឌលសុខភាព អង្គរទ្រេត	205	7	212
19	មណ្ឌលសុខភាព កំពង់ឬស្សី	843	16	859	82	មណ្ឌលសុខភាព ក្របៅ	90	3	93
20	មណ្ឌលសុខភាព ព្រែកខ្លោង	0	0	0	83	មណ្ឌលសុខភាព ត្របែក	0	0	0
21	មណ្ឌលសុខភាព ពាមមានជ័យ	715	19	734	84	មណ្ឌលសុខភាព ក្រញូង	250	0	250
22	មណ្ឌលសុខភាព បាបោង	196	3	199	85	មណ្ឌលសុខភាព ដូនកឹង	504	21	525
23	មណ្ឌលសុខភាព ពាមរក៍	491	110	601	86	មណ្ឌលសុខភាព ស្មោងជើង	164	3	167
24	មណ្ឌលសុខភាព បន្ទិចប្រាសាទ	55	3	58	87	មណ្ឌលសុខភាព ជាច	280	11	291

ល.រ	ឈ្មោះមូលដ្ឋានសុខាភិបាល	ករណីទូទាត់			ល.រ	ឈ្មោះមូលដ្ឋានសុខាភិបាល	ករណីទូទាត់		
		OPD	IPD	សរុប			OPD	IPD	សរុប
25	មណ្ឌលសុខភាព ព្រែកណ្តៀង	128	9	137	88	មណ្ឌលសុខភាព ស្មោងត្បូង	1,312	39	1,351
26	មណ្ឌលសុខភាព ព្រែកខ្សាយ ខ	742	64	806	89	មណ្ឌលសុខភាព ស៊ាងឃ្វាង	591	7	598
27	មណ្ឌលសុខភាព អ្នកលឿង	722	36	758	90	មណ្ឌលសុខភាព ព្រៃវែង	59	4	63
28	មណ្ឌលសុខភាព កន្សោមអក	285	12	297	91	មណ្ឌលសុខភាព ច្រេស	231	9	240
29	មណ្ឌលសុខភាព ចាម	141	12	153	92	មណ្ឌលសុខភាព ស្វាយជ្រុំ	537	20	557
30	មណ្ឌលសុខភាព កំពង់ត្របែក	411	10	421	93	មណ្ឌលសុខភាព ត្រពាំងស្រែ	337	21	358
31	មណ្ឌលសុខភាព គោខ្វក	281	12	293	94	មណ្ឌលសុខភាព ព្រៃឃ្នេស	549	10	559
32	មណ្ឌលសុខភាព ប្រាសាទ (កំពង់ត្របែក)	379	0	379	95	មណ្ឌលសុខភាព ព្រៃទទឹង	114	5	119
33	មណ្ឌលសុខភាព ប្រធាតុ	150	12	162	96	មណ្ឌលសុខភាព ជីផុច	672	0	672
34	មណ្ឌលសុខភាព ជ្រៃកំពង់ត្របែក	36	12	48	97	មណ្ឌលសុខភាព ស្វាយអណ្តូង	30	0	30
35	មណ្ឌលសុខភាព ពាមមន្ទារ	73	10	83	98	មណ្ឌលសុខភាព អង្គរស	603	39	642
36	មណ្ឌលសុខភាព ថ្កូវ	0	13	13	99	មណ្ឌលសុខភាព ពោងជំរី	181	13	194
37	មណ្ឌលសុខភាព ព្រៃឈរ	348	14	362	100	មណ្ឌលសុខភាព ស្ពឺ ខ	530	14	544
38	មណ្ឌលសុខភាព ព្រៃពោន	359	67	426	101	មណ្ឌលសុខភាព រក្សជ័យ	314	7	321
39	មណ្ឌលសុខភាព ដាងដែក	194	5	199	102	មណ្ឌលសុខភាព ជើងភ្នំ	1,843	92	1,935
40	មណ្ឌលសុខភាព អន្សោង	171	3	174	103	មណ្ឌលសុខភាព ស្តៅកោង	338	5	343
41	មណ្ឌលសុខភាព កញ្ចំ	1,425	56	1,481	104	មណ្ឌលសុខភាព ជាយ	526	9	535
42	មណ្ឌលសុខភាព កំពង់ពពិល	2,024	40	2,064	105	មណ្ឌលសុខភាព ស្តីក	234	3	237
43	មណ្ឌលសុខភាព ព្រៃស្រឡិត	941	9	950	106	មណ្ឌលសុខភាព បឹងព្រះ	1,764	93	1,857

ល.រ	ឈ្មោះមូលដ្ឋានសុខាភិបាល	ករណីទូទាត់			ល.រ	ឈ្មោះមូលដ្ឋានសុខាភិបាល	ករណីទូទាត់		
		OPD	IPD	សរុប			OPD	IPD	សរុប
44	មណ្ឌលសុខភាព ព្រៃញ្ញៅ	302	7	309	107	មណ្ឌលសុខភាព ចុងអំពិល	840	20	860
45	មណ្ឌលសុខភាព ព្រៃស្នៀត	1,555	13	1,568	108	មណ្ឌលសុខភាព ត្នោត	165	1	166
46	មណ្ឌលសុខភាព មេសរប្រចាន់	1,622	21	1,643	109	មណ្ឌលសុខភាព គោកគង់លិច	197	2	199
47	មណ្ឌលសុខភាព រាប	2,868	18	2,886	110	មណ្ឌលសុខភាព ក្តៀងរាយ	381	38	419
48	មណ្ឌលសុខភាព រកា	2,442	0	2,442	111	មណ្ឌលសុខភាព ថ្មពូន	436	0	436
49	មណ្ឌលសុខភាព កំពង់ប្រាំង	537	5	542	112	មណ្ឌលសុខភាព ព្រាល	243	4	247
50	មណ្ឌលសុខភាព ព្រៃកសំបួរ	92	3	95	113	មណ្ឌលសុខភាព គោកគង់កើត	54	8	62
51	មណ្ឌលសុខភាព កំពង់ប្រាសាទ	273	12	285	114	មណ្ឌលសុខភាព កញ្ច្រៀច	172	0	172
52	មណ្ឌលសុខភាព ស្វាយភ្លោះ	172	0	172	115	មណ្ឌលសុខភាព ល្វេ	475	0	475
53	មណ្ឌលសុខភាព ឫស្សីស្រុក	809	10	819	116	មណ្ឌលសុខភាព អំពិលក្រៅ	528	2	530
54	មណ្ឌលសុខភាព អង្គរអង្គ	75	1	76	117	មណ្ឌលសុខភាព រំលេច	0	0	0
55	មណ្ឌលសុខភាព កោះរកា	552	8	560	118	មណ្ឌលសុខភាព ញ្ញៅទី១	145	2	147
56	មណ្ឌលសុខភាព ក្រាំងតាយ៉ង	2	0	2	119	មណ្ឌលសុខភាព ញ្ញៅទី២	127	1	128
57	មណ្ឌលសុខភាព កោះចេក	185	2	187	120	មណ្ឌលសុខភាព ព្រៃទឹង	155	11	166
58	មណ្ឌលសុខភាព កោះសំពៅ	41	0	41	121	មណ្ឌលសុខភាព ជ្រៃឃ្មុំ	0	0	0
59	មណ្ឌលសុខភាព ព្រៃកក្របៅ	1,051	3	1,054	122	មណ្ឌលសុខភាព ព្រៃកចង្ក្រាន	145	0	145
60	មណ្ឌលសុខភាព អង្គរាជ្យ	615	0	615	123	មណ្ឌលសុខភាព ព្រៃដើមថ្នឹង	1,078	18	1,096
61	មណ្ឌលសុខភាព រាធរ	357	13	370	124	មណ្ឌលសុខភាព ពោធិ៍ទី	123	16	139
62	មណ្ឌលសុខភាព ដៃកំពក	3,515	43	3,558	125	មណ្ឌលសុខភាព ឫស្សីសាញ់	607	16	623

ល.រ	ឈ្មោះមូលដ្ឋានសុខាភិបាល	ករណីទូទាត់			ល.រ	ឈ្មោះមូលដ្ឋានសុខាភិបាល	ករណីទូទាត់		
		OPD	IPD	សរុប			OPD	IPD	សរុប
63	មណ្ឌលសុខភាព សេនារាជឧត្តម	884	95	979					
សរុប							**73,574**	**6,336**	**79,910**
15. ខេត្តពោធិ៍សាត់									
មូលដ្ឋានសុខាភិបាលសាធារណៈ									
1	មន្ទីរពេទ្យបង្អែក ខេត្តពោធិ៍សាត់	2,020	855	2,875	27	មណ្ឌលសុខភាព ព្រងិល	576	11	587
2	មន្ទីរពេទ្យបង្អែក ក្រគរ	3,336	748	4,084	28	មណ្ឌលសុខភាព អន្លង់រាប	7	0	7
3	មន្ទីរពេទ្យបង្អែក បាកាន	831	232	1,063	29	មណ្ឌលសុខភាព តាសាស់	434	8	442
4	មន្ទីរពេទ្យបង្អែក ភ្នំក្រវាញ	329	183	512	30	មណ្ឌលសុខភាព ប្រម៉ោយ	204	6	210
5	មណ្ឌលសុខភាព អូរតាប៉ោង	355	14	369	31	មណ្ឌលសុខភាព សំរោង (ភ្នំក្រវ៉ាញ)	771	20	791
6	មណ្ឌលសុខភាព ត្រពាំងជង	1,442	20	1,462	32	មណ្ឌលសុខភាព បាក់ចិញ្ចៀន	689	17	706
7	មណ្ឌលសុខភាព មេទឹក	314	6	320	33	មណ្ឌលសុខភាព វត្តពោធិ៍	656	12	668
8	មណ្ឌលសុខភាព តាលោ	492	17	509	34	មណ្ឌលសុខភាព ពលញែក	1,967	2	1,969
9	មណ្ឌលសុខភាព បឹងបត់កណ្ដាល	366	10	376	35	មណ្ឌលសុខភាព កោះជុំ	1,177	8	1,185
10	មណ្ឌលសុខភាព បឹងខ្នារ	687	0	687	36	មណ្ឌលសុខភាព ព្រៃញី	814	9	823
11	មណ្ឌលសុខភាព ខ្នារទទឹង	349	6	355	37	មណ្ឌលសុខភាព ស្យា	441	5	446
12	មណ្ឌលសុខភាព រហាលទិល	333	8	341	38	មណ្ឌលសុខភាព កញ្ជរ	274	9	283
13	មណ្ឌលសុខភាព រំលេច	407	8	415	39	មណ្ឌលសុខភាព ស្រែស្ដុក	490	14	504
14	មណ្ឌលសុខភាព ស្នាមព្រះ	2,037	32	2,069	40	មណ្ឌលសុខភាព ព្រែកត្នោត	680	8	688
15	មណ្ឌលសុខភាព ស្វាយដូនកែវ	448	6	454	41	មណ្ឌលសុខភាព កណ្ដៀង	1,320	16	1,336

ល.រ	ឈ្មោះមូលដ្ឋានសុខាភិបាល	ករណីទូទាត់			ល.រ	ឈ្មោះមូលដ្ឋានសុខាភិបាល	ករណីទូទាត់		
		OPD	IPD	សរុប			OPD	IPD	សរុប
16	មណ្ឌលសុខភាព ឈើតុំ	626	18	644	42	មណ្ឌលសុខភាព រលាប	282	4	286
17	មណ្ឌលសុខភាព អន្សាចំបក់	1,286	56	1,342	43	មណ្ឌលសុខភាព រាំងទិល	0	0	0
18	មណ្ឌលសុខភាព ឈូកមាស	1,074	42	1,116	44	មណ្ឌលសុខភាព វត្តហ្លួង	738	6	744
19	មណ្ឌលសុខភាព បឹងកន្ទួត	1,730	38	1,768	45	មណ្ឌលសុខភាពអូរសណ្តាន់	1,243	26	1,269
20	មណ្ឌលសុខភាព កំពង់លួង (ក្រគរ)	1,345	92	1,437	46	មណ្ឌលសុខភាពអន្លង់ត្នោត	705	3	708
21	មណ្ឌលសុខភាព ស្វាយស	1,241	4	1,245	47	មណ្ឌលសុខភាពអូរសោម	38	0	38
22	មណ្ឌលសុខភាព កំពង់ពោធិ៍	516	13	529	48	មណ្ឌលសុខភាពរវៀង	66	1	67
23	មណ្ឌលសុខភាព ស្នាអន្សារ	1,968	123	2,091	49	មណ្ឌលសុខភាពរកាត	85	0	85
24	មណ្ឌលសុខភាព ក្រគរ	1,402	1	1,403	50	មណ្ឌលសុខភាពសន្រ្ទែ	37	0	37
25	មណ្ឌលសុខភាព ហ៊ុនសែនថ្មដា	228	2	230	51	មណ្ឌលសុខភាពឧឡុានសំកុសសែនជ័យ	85	0	85
26	មណ្ឌលសុខភាព ភ្នំក្រវាញ	740	0	740	52	មណ្ឌល ប៊ុនរ៉ានីសែនជ័យដំណាក់ត្រយឹង	0	0	0
សរុប							**39,681**	**2,719**	**42,400**
16. ខេត្តរតនគិរី									
មូលដ្ឋានសុខាភិបាលសាធារណៈ									
1	មន្ទីរពេទ្យបង្អែក ខេត្តរតនគិរី	839	318	1,157	17	មណ្ឌលសុខភាព ភ្នំកុក	98	5	103
2	មន្ទីរពេទ្យបង្អែក បរកែវ	301	85	386	18	មណ្ឌលសុខភាព ស្រែអង្គ្រង	859	56	915
3	មណ្ឌលសុខភាព អូរជុំ	127	35	162	19	មណ្ឌលសុខភាព កោះពាក្យ	0	0	0
4	មណ្ឌលសុខភាព កូនមុំ	259	36	295	20	មណ្ឌលសុខភាព កាចូន	121	3	124

ល.រ	ឈ្មោះមូលដ្ឋានសុខាភិបាល	ករណីទូទាត់			ល.រ	ឈ្មោះមូលដ្ឋានសុខាភិបាល	ករណីទូទាត់		
		OPD	IPD	សរុប			OPD	IPD	សរុប
5	មណ្ឌលសុខភាព ល្បាំងមួយ	103	1	104	21	មណ្ឌលសុខភាព អូរយ៉ាដាវ	0	0	0
6	មណ្ឌលសុខភាព តឺន	86	4	90	22	មណ្ឌលសុខភាព អណ្តូងពេជ្រ	68	2	70
7	មណ្ឌលសុខភាព ដំរុំបីស្រុក	0	0	0	23	មណ្ឌលសុខភាព ម៉ាលិក	42	4	46
8	មណ្ឌលសុខភាព បានលុង	1,590	3	1,593	24	មណ្ឌលសុខភាព ញ៉ាង	0	0	0
9	មណ្ឌលសុខភាព លំផាត់	348	73	421	25	មណ្ឌលសុខភាព តាឡាវ	0	0	0
10	មណ្ឌលសុខភាព តាវែង	0	0	0	26	មណ្ឌលសុខភាព បរខាំ	9	0	9
11	មណ្ឌលសុខភាព សាមគ្គី	182	4	186	27	មណ្ឌលសុខភាព អណ្តូងមាស	200	25	225
12	មណ្ឌលសុខភាព កាចាញ	456	15	471	28	មណ្ឌលសុខភាព លុងឃុង	32	1	33
13	មណ្ឌលសុខភាព វិរៈជ័យ	0	2	2	29	មណ្ឌលសុខភាព កិចុង	0	0	0
14	មណ្ឌលសុខភាព ប៉ូយ	26	0	26	30	មណ្ឌលសុខភាព សោមធំ	0	0	0
15	មណ្ឌលសុខភាព សេដា	16	0	16	31	មណ្ឌលសុខភាព ទឹងចាក់	0	0	0
16	មណ្ឌលសុខភាពវើនសៃ	67	33	100	32	មណ្ឌលសុខភាពស៊ើង	0	0	0
សរុប							**5,829**	**705**	**6,534**
មូលដ្ឋានសុខាភិបាលឯកជន									
1	មន្ទីរសម្រាកព្យាបាល និងសម្ភពសុខបញ្ញា II	1,205	98	1,303					
សរុប							**1,205**	**98**	**1,303**
17. ខេត្តសៀមរាប									
មូលដ្ឋានសុខាភិបាលសាធារណៈ									
1	មន្ទីរពេទ្យជ័យវរ្ម័នទី៧	0	0	0	51	មណ្ឌលសុខភាព ត្រាំសសេរ	88	1	89

ល.រ	ឈ្មោះមូលដ្ឋានសុខាភិបាល	ករណីទូទាត់			ល.រ	ឈ្មោះមូលដ្ឋានសុខាភិបាល	ករណីទូទាត់		
		OPD	IPD	សរុប			OPD	IPD	សរុប
2	មន្ទីរពេទ្យបង្អែកខេត្តសៀមរាប	20,892	5,102	25,994	52	មណ្ឌលសុខភាព សំបួរ	15	0	15
3	មន្ទីរពេទ្យបង្អែក ក្រឡាញ់	1,389	241	1,630	53	មណ្ឌលសុខភាព ក្រឡាញ់	217	3	220
4	មន្ទីរពេទ្យបង្អែក ពួក	3,218	356	3,574	54	មណ្ឌលសុខភាព កន្ទួត	0	0	0
5	មន្ទីរពេទ្យបង្អែក សូទ្រនិគម	1,897	197	2,094	55	មណ្ឌលសុខភាព ពង្រលើ	100	5	105
6	មន្ទីរពេទ្យបង្អែក អង្គរជុំ	1,576	109	1,685	56	មណ្ឌលសុខភាព កំពង់ក្ដី	968	8	976
7	មន្ទីរពេទ្យបង្អែក ប៊ុនរ៉ានី ហ៊ុនសែន រុនតាឯក	442	26	468	57	មណ្ឌលសុខភាព ខ្វាស់	837	14	851
8	មណ្ឌលសុខភាព កន្ទ្រាំង	357	4	361	58	មណ្ឌលសុខភាព ខ្វាវ	0	0	0
9	មណ្ឌលសុខភាព នគរធំ	2,238	13	2,251	59	មណ្ឌលសុខភាព គោកធ្លកលើ	193	4	197
10	មណ្ឌលសុខភាព ឃុនរាម	398	10	408	60	មណ្ឌលសុខភាព សង្វើយ	388	16	404
11	មណ្ឌលសុខភាព កណ្ដែក	1,064	44	1,108	61	មណ្ឌលសុខភាព ស្វាយលើ	165	5	170
12	មណ្ឌលសុខភាព ពោធិមានជ័យ	1,776	3	1,779	62	មណ្ឌលសុខភាព កៀនសង្កែ	350	20	370
13	មណ្ឌលសុខភាព ជប់តាត្រាវ	6	1	7	63	មណ្ឌលសុខភាព ដានរុន	251	11	262
14	មណ្ឌលសុខភាព មានជ័យ (សៀមរាប)	342	4	346	64	មណ្ឌលសុខភាព ដំដែក	1,031	31	1,062
15	មណ្ឌលសុខភាព ជ្រាវ	738	29	767	65	មណ្ឌលសុខភាព តាយ៉ែក	142	0	142
16	មណ្ឌលសុខភាព ប្រាសាទបាគង	959	15	974	66	មណ្ឌលសុខភាព ចាន់ស	0	0	0
17	មណ្ឌលសុខភាព ត្បែង	209	11	220	67	មណ្ឌលសុខភាព ល្វែងឬស្សី	215	5	220
18	មណ្ឌលសុខភាព គោកចក	2,085	73	2,158	68	មណ្ឌលសុខភាព គោកធ្លកក្រោម	17	0	17
19	មណ្ឌលសុខភាព ចុងឃ្នៀស	0	0	0	69	មណ្ឌលសុខភាព ខ្នាពោធិ៍	0	0	0
20	មណ្ឌលសុខភាព អំពិល (សៀមរាប)	264	5	269	70	មណ្ឌលសុខភាព កំពង់ឃ្លាំង	0	0	0

ល.រ	ឈ្មោះមូលដ្ឋានសុខាភិបាល	ករណីទូទាត់			ល.រ	ឈ្មោះមូលដ្ឋានសុខាភិបាល	ករណីទូទាត់		
		OPD	IPD	សរុប			OPD	IPD	សរុប
21	មណ្ឌលសុខភាព សៀមរាប (សៀមរាប)	1,519	79	1,598	71	មណ្ឌលសុខភាព ពង្រក្រោម	198	3	201
22	មណ្ឌលសុខភាព បន្ទាយស្រី	993	107	1,100	72	មណ្ឌលសុខភាព ជីក្រែង	0	0	0
23	មណ្ឌលសុខភាព ទឹកវិល (សៀមរាប)	1,620	92	1,712	73	មណ្ឌលសុខភាព ពពេល	376	5	381
24	មណ្ឌលសុខភាព ពាក់ស្នែង	488	4	492	74	មណ្ឌលសុខភាព ឫស្សីលក	77	3	80
25	មណ្ឌលសុខភាព បល្ល័ង្គ (សៀមរាប)	0	0	0	75	មណ្ឌលសុខភាព ស្ពានត្នោត	0	0	0
26	មណ្ឌលសុខភាព អង្គរធំ	791	12	803	76	មណ្ឌលសុខភាព សំរោង (សូត្រនិគម)	500	21	521
27	មណ្ឌលសុខភាព មណ្ឌល១	4,545	57	4,602	77	មណ្ឌលសុខភាព ខ្នងភ្នំ	0	0	0
28	មណ្ឌលសុខភាព ក្របីរៀល	417	31	448	78	មណ្ឌលសុខភាព អន្លង់សំណរ	221	16	237
29	មណ្ឌលសុខភាព ស្រង៉ែ	141	1	142	79	មណ្ឌលសុខភាព ល្វាក្រាំង	0	0	0
30	មណ្ឌលសុខភាព បាគង	162	2	164	80	មណ្ឌលសុខភាព ដូនកែវ	573	38	611
31	មណ្ឌលសុខភាព រុនតាឯក	1,022	30	1,052	81	មណ្ឌលសុខភាព សំរោងយា	771	5	776
32	មណ្ឌលសុខភាព រំចេក	75	0	75	82	មណ្ឌលសុខភាព អង្គរជុំ	76	0	76
33	មណ្ឌលសុខភាព ស្វាយចេក	122	1	123	83	មណ្ឌលសុខភាព គោល	48	0	48
34	មណ្ឌលសុខភាព សំបួរ	711	43	754	84	មណ្ឌលសុខភាព គោកដូង	237	9	246
35	មណ្ឌលសុខភាព ត្រពាំងធំ	612	4	616	85	មណ្ឌលសុខភាព ខ្នាត	964	55	1,019
36	មណ្ឌលសុខភាព ព្រះដាក់	588	25	613	86	មណ្ឌលសុខភាព ដំណាក់ស្លាញ	379	18	397
37	មណ្ឌលសុខភាពសៀងណាំកំពង់ភ្លុក	55	1	56	87	មណ្ឌលសុខភាព នគរភាស	379	38	417
38	មណ្ឌលសុខភាព តាអាន	219	50	269	88	មណ្ឌលសុខភាព ពោធិ៍ទ្រាយ	0	0	0
39	មណ្ឌលសុខភាព មោង	218	2	220	89	មណ្ឌលសុខភាព ត្រីញ័រ	152	1	153

ល.រ	ឈ្មោះមូលដ្ឋានសុខាភិបាល	ករណីទូទាត់			ល.រ	ឈ្មោះមូលដ្ឋានសុខាភិបាល	ករណីទូទាត់		
		OPD	IPD	សរុប			OPD	IPD	សរុប
40	មណ្ឌលសុខភាព កំពង់ថ្កូវ	309	1	310	90	មណ្ឌលសុខភាព បត់	199	1	200
41	មណ្ឌលសុខភាព ក្រូចគរ	101	8	109	91	មណ្ឌលសុខភាព ព្រៃជ្រូក	200	2	202
42	មណ្ឌលសុខភាព ស្រណាល	478	9	487	92	មណ្ឌលសុខភាព ចារឈូក	147	5	152
43	មណ្ឌលសុខភាព ចន្លាសដៃ	339	24	363	93	មណ្ឌលសុខភាព យាង	212	7	219
44	មណ្ឌលសុខភាព សែនសុខ	259	1	260	94	មណ្ឌលសុខភាព ស្វាយ ស	192	2	194
45	មណ្ឌលសុខភាព ស្លែងស្ពាន	302	2	304	95	មណ្ឌលសុខភាព រើល	244	7	251
46	មណ្ឌលសុខភាព ស្រីស្នំ	924	86	1,010	96	មណ្ឌលសុខភាព ស្រែណូយ	794	68	862
47	មណ្ឌលសុខភាព ប្រិយ៍	309	4	313	97	មណ្ឌលសុខភាព វ៉ារិន	0	0	0
48	មណ្ឌលសុខភាព ពេងគោ	108	0	108	98	មណ្ឌលសុខភាព សសរស្ដម្ភ	268	30	298
49	មណ្ឌលសុខភាព ដូនសុខ	79	0	79	99	មណ្ឌលសុខភាព ស្រែខ្វាវ	42	0	42
50	មណ្ឌលសុខភាព ស្នួល	31	0	31	100	មណ្ឌលសុខភាព តាសោម	198	1	199
សរុប							**69,811**	**7,377**	**77,188**
មូលដ្ឋានសុខាភិបាលឯកជន									
1	មន្ទីរពេហុព្យាបាលខេមរអង្គរ២	14,169	1,154	15,323	3	គ្លីនិកម៉ារីស្ទបសៀមរាប	920	90	1,010
2	មន្ទីរពេហុព្យាបាលផ្សារក្រោម	6,211	178	6,389					
សរុប							**21,300**	**1,422**	**22,722**
18. ខេត្តព្រះសីហនុ									
មូលដ្ឋានសុខាភិបាលសាធារណៈ									
1	មន្ទីរពេទ្យខេត្តព្រះសីហនុ	6,736	3,795	10,531	10	មណ្ឌលសុខភាព ទឹកល្អក់	1,235	33	1,268
2	មណ្ឌលសុខភាព អូរជ្រៅ	839	41	880	11	មណ្ឌលសុខភាព ទួលទទឹង	264	1	265

ល.រ	ឈ្មោះមូលដ្ឋានសុខាភិបាល	ករណីទូទាត់			ល.រ	ឈ្មោះមូលដ្ឋានសុខាភិបាល	ករណីទូទាត់		
		OPD	**IPD**	សរុប			**OPD**	**IPD**	សរុប
3	មណ្ឌលសុខភាព អូរតាសេក	0	0	0	12	មណ្ឌលសុខភាព ព្រៃនប់	776	15	791
4	មណ្ឌលសុខភាព ស្ទឹងហាវ	225	10	235	13	មណ្ឌលសុខភាព ហ៊ុនសែន កែវផុស	257	23	280
5	មណ្ឌលសុខភាព សង្កាត់លេខ១	1,128	24	1,152	14	មណ្ឌលសុខភាព រាម	2,150	94	2,244
6	មណ្ឌលសុខភាព ក្រុងព្រះសីហនុ	1,654	0	1,654	15	មណ្ឌលសុខភាព វាលរេញ	999	25	1,024
7	មណ្ឌលសុខភាព តក្កទិ	845	25	870	16	មណ្ឌលសុខភាព អូរឧកញ៉ាហេង	1,408	92	1,500
8	មណ្ឌលសុខភាព ជើងគោ	549	20	569	17	មណ្ឌលសុខភាពទំនប់រលក	78	1	79
9	មណ្ឌលសុខភាព អណ្តូងថ្ម	1,961	35	1,996					
សរុប							**21,104**	**4,234**	**25,338**
មូលដ្ឋានសុខាភិបាលឯកជន									
1	មន្ទីរសម្រាកព្យាបាលកងកេង	97,326	6	97,332	3	មន្ទីរសម្រាកព្យាបាល សេតេ	0	0	0
2	គ្លីនិករ៉ាក់ក្រុងព្រះសីហនុ	1,817	61	1,878	4	មន្ទីរសម្រាកព្យាបាល ឧកញ៉ា ម៉ុង	0	0	0
សរុប							**99,143**	**67**	**99,210**
19. ខេត្តស្ទឹងត្រែង									
មូលដ្ឋានសុខាភិបាលសាធារណៈ									
1	មន្ទីរពេទ្យបង្អែកខេត្តស្ទឹងត្រែង	1,048	460	1,508	12	មណ្ឌលសុខភាព ស្រែក្រសាំង	0	0	0
2	មន្ទីរពេទ្យយោធាភូមិភាគទី១	0	0	0	13	មណ្ឌលសុខភាព ស្រែគរ	0	0	0
3	មណ្ឌលសុខភាព ស្រែសំបូរ	0	0	0	14	មណ្ឌលសុខភាព ក្បាលរមាស	10	2	12
4	មណ្ឌលសុខភាព ព្រះរំកិល	0	0	0	15	មណ្ឌលសុខភាព កោះស្រឡាយ	120	0	121
5	មណ្ឌលសុខភាព កោះព្រះ	17	0	17	16	មណ្ឌលសុខភាព សាមគ្គី	105	3	108
6	មណ្ឌលសុខភាព ស្រែពក	0	0	0	17	មណ្ឌលសុខភាពតាឡាត	0	0	0
7	មណ្ឌលសុខភាព ចំការលើ	0	0	0	18	មណ្ឌលសុខភាពវាលដេញ	0	0	0
8	មណ្ឌលសុខភាព ថាឡាបរិវ៉ាត់	224	5	229	19	មណ្ឌលសុខភាពត្បូងខ្លា	41	1	42

ល.រ	ឈ្មោះមូលដ្ឋានសុខាភិបាល	ករណីទូទាត់			ល.រ	ឈ្មោះមូលដ្ឋានសុខាភិបាល	ករណីទូទាត់		
		OPD	IPD	សរុប			OPD	IPD	សរុប
9	មណ្ឌលសុខភាព កំកុន	238	9	247	20	មណ្ឌលសុខភាព ព្រះនរោត្តមសីហនុរាជា និង សម្តេចព្រះវររាជមាតា នរោត្តម មុនិនាថសីហនុ អូរស្វាយ	0	0	0
10	មណ្ឌលសុខភាព សៀមប៉ាង	0	0	0	21	មណ្ឌលសុខភាពសៀមបូក	0	0	0
11	មណ្ឌលសុខភាព ស្ទឹងត្រែង	1,694	0	1,694	22	មណ្ឌលសុខភាពសន្តិភាព	0	0	0
សរុប							**3,497**	**481**	**3,978**
20. ខេត្តស្វាយរៀង									
មូលដ្ឋានសុខាភិបាលសាធារណៈ									
1	មន្ទីរពេទ្យបង្អែកស្វាយរៀង	7,659	4,412	12,071	29	មណ្ឌលសុខភាព អង្គប្រស្រែ	1,877	20	1,897
2	មន្ទីរពេទ្យបង្អែក រមាសហែក	671	429	1,100	30	មណ្ឌលសុខភាព ម្រាម	549	11	560
3	មន្ទីរពេទ្យបង្អែក ជីភូ	5,122	2,341	7,463	31	មណ្ឌលសុខភាព ជ្រៃធំ	165	11	176
4	មន្ទីរពេទ្យបង្អែក សាមគ្គីរ៉ដ្ឋល	1,476	441	1,917	32	មណ្ឌលសុខភាព អំពិល (រមាសហែក)	478	4	482
5	មន្ទីរពេទ្យបង្អែក ស្វាយទាប	5,794	1,262	7,056	33	មណ្ឌលសុខភាពសំបួរ	188	9	197
6	មន្ទីរពេទ្យបង្អែកស្វាយជ្រុំ	2,607	472	3,079	34	មណ្ឌលសុខភាព ខ្សែត្រ	1,416	13	1,429
7	មណ្ឌលសុខភាព ស្វាយអង្គ	1,039	6	1,045	35	មណ្ឌលសុខភាព ព្រៃអង្គុញ	3,658	0	3,658
8	មណ្ឌលសុខភាព តាសួស	1,573	39	1,612	36	មណ្ឌលសុខភាព ទួលស្តី	5,601	81	5,682
9	មណ្ឌលសុខភាព ដូនស	787	25	812	37	មណ្ឌលសុខភាព បាវិត	3,942	113	4,055
10	មណ្ឌលសុខភាព ចំឡង	2,296	72	2,368	38	មណ្ឌលសុខភាព ច្រេស	6,487	297	6,784
11	មណ្ឌលសុខភាព បាសាក់	2,058	24	2,082	39	មណ្ឌលសុខភាព មេសរថ្ងក	3,227	39	3,266
12	មណ្ឌលសុខភាព សង្ឃ័រ	6,814	128	6,942	40	មណ្ឌលសុខភាព ត្នោត	2,697	83	2,780

ល.រ	ឈ្មោះមូលដ្ឋានសុខាភិបាល	ករណីទូទាត់			ល.រ	ឈ្មោះមូលដ្ឋានសុខាភិបាល	ករណីទូទាត់		
		OPD	IPD	សរុប			OPD	IPD	សរុប
13	មណ្ឌលសុខភាព ចេក	4,831	44	4,875	41	មណ្ឌលសុខភាព ព្រៃគគីរ	2,947	40	2,987
14	មណ្ឌលសុខភាព ក្រោលគោ	952	31	983	42	មណ្ឌលសុខភាព សំឡីស្វាយតាយាន	5,903	53	5,956
15	មណ្ឌលសុខភាព គ្រួស	2,031	80	2,111	43	មណ្ឌលសុខភាព សំឡី	2,118	24	2,142
16	មណ្ឌលសុខភាព ស្វាយយា	418	39	457	44	មណ្ឌលសុខភាព ស្វាយរំពារ (ស្វាយទាប)	2,016	37	2,053
17	មណ្ឌលសុខភាព ស្វាយរៀង	1,900	0	1,900	45	មណ្ឌលសុខភាព ថ្នាធ្នង់	448	13	461
18	មណ្ឌលសុខភាព ស្វាយធំ	11	0	11	46	មណ្ឌលសុខភាព ចក (ស្វាយទាប)	2,132	0	2,132
19	មណ្ឌលសុខភាព ស្វាយជ្រំ (ស្វាយរៀង)	1,625	0	1,625	47	មណ្ឌលសុខភាព ពពែត	1,967	97	2,064
20	មណ្ឌលសុខភាព មិត្តភាពកម្ពុជា-កូរ៉េឈើទាល	1,039	19	1,058	48	មណ្ឌលសុខភាព ពងទឹក	2,351	71	2,422
21	មណ្ឌលសុខភាព គគីរ	272	7	279	49	មណ្ឌលសុខភាព បុសមន	1,860	27	1,887
22	មណ្ឌលសុខភាព មុខដា	707	8	715	50	មណ្ឌលសុខភាព កណ្តៀងរាយ	2,802	0	2,802
23	មណ្ឌលសុខភាព ក្រសាំង	546	55	601	51	មណ្ឌលសុខភាព សំយ៉ោង	1,443	23	1,466
24	មណ្ឌលសុខភាព ចន្ទ្រី	82	1	83	52	មណ្ឌលសុខភាព ញរ	2,618	47	2,665
25	មណ្ឌលសុខភាព ដីកដី	218	9	227	53	មណ្ឌលសុខភាព ព្រះពន្លា (ស្វាយទាប)	2,125	7	2,132
26	មណ្ឌលសុខភាព ដូង (រមាសហែក)	471	19	490	54	មណ្ឌលសុខភាពគគីរសោម	3,735	66	3,801
27	មណ្ឌលសុខភាព កំពង់ត្រាច	859	0	859	55	មណ្ឌលសុខភាព ម៉ឺនជ័យ	366	0	366
28	មណ្ឌលសុខភាព ម៉ែនសំអនត្រពាំងស្ដៅ	23	4	27					
សរុប							**118,997**	**11,153**	**130,150**
មូលដ្ឋានសុខាភិបាលឯកជន									
1	មន្ទីរសម្រាកព្យាបាល សោភ័ណអូរ៉ាំង	3,858	6	3,864	5	មន្ទីរសម្រាកព្យាបាល ផាសុកភាព២	0	0	0
2	មន្ទីរសម្រាកព្យាបាលពន្លឺបូព៌ា	17,954	24	17,978	6	គ្លីនិកម៉ារីស្ទបស្វាយរៀង	4,295	235	4,530

ល.រ	ឈ្មោះមូលដ្ឋានសុខាភិបាល	ករណីទូទាត់			ល.រ	ឈ្មោះមូលដ្ឋានសុខាភិបាល	ករណីទូទាត់		
		OPD	IPD	សរុប			OPD	IPD	សរុប
3	មន្ទីរពហុព្យាបាលមិត្តកម្ពុជា-ចិនក្រុងបាវិត	12	0	12	7	មន្ទីរសម្រាកព្យាបាល អរុណរះស្វាយរៀង	0	0	0
4	មន្ទីរសម្រាកព្យាបាល ទន្លៀង	0	0	0	8	មន្ទីរសម្រាកព្យាបាល ពន្លឺបូព៌ា២	0	0	0
សរុប							**26,119**	**265**	**26,384**
21. ខេត្តតាកែវ									
មូលដ្ឋានសុខាភិបាលសាធារណៈ									
1	មន្ទីរពេទ្យបង្អែក ខេត្តតាកែវ	7,670	3,857	11,527	47	មណ្ឌលសុខភាព ចំប៉ា	806	16	822
2	មន្ទីរពេទ្យបង្អែកគិរីវង់	2,590	658	3,248	48	មណ្ឌលសុខភាព ព្រះបាទហ៊ុនទៀន	667	0	667
3	មន្ទីរពេទ្យបង្អែក ព្រៃកប្បាស	1,237	445	1,682	49	មណ្ឌលសុខភាព ឆាយគីម	380	24	404
4	មន្ទីរពេទ្យបង្អែក កោះអណ្តែត	646	167	813	50	មណ្ឌលសុខភាព ពោធិ៍រំចាក	664	4	668
5	មន្ទីរពេទ្យបង្អែកបាទី	1,957	1,620	3,577	51	មណ្ឌលសុខភាព កណ្ដឹង	1,638	9	1,647
6	មន្ទីរពេទ្យបង្អែកអង្គរកា	578	164	742	52	មណ្ឌលសុខភាព ត្រពាំងក្រសាំង	1,649	3	1,652
7	មន្ទីរពេទ្យបង្អែក អង្គរបូរី	749	102	851	53	មណ្ឌលសុខភាព ពត់សរ	5,305	41	5,346
8	មណ្ឌលសុខភាព រកាក្នុង	758	3	761	54	មណ្ឌលសុខភាព ក្រាំងលាវ	3,467	54	3,521
9	មណ្ឌលសុខភាព សំបួរ	1,376	33	1,409	55	មណ្ឌលសុខភាព ខ្វាវ (បាទី)	1,794	31	1,825
10	មណ្ឌលសុខភាព ធ្លក	361	4	365	56	មណ្ឌលសុខភាព ត្រាំខ្នារ	3,410	230	3,640
11	មណ្ឌលសុខភាព ឧត្តមសូរិយា	3,491	63	3,554	57	មណ្ឌលសុខភាព លំពង់	2,225	41	2,266
12	មណ្ឌលសុខភាព ខ្វាវ (ដូនកែវ)	1,399	50	1,449	58	មណ្ឌលសុខភាព រវៀង	5,820	169	5,989
13	មណ្ឌលសុខភាព ស្រែរនោង	1,542	29	1,571	59	មណ្ឌលសុខភាព ទន្លេបាទី	2,316	9	2,325
14	មណ្ឌលសុខភាព នោម	1,059	46	1,105	60	មណ្ឌលសុខភាព សំរោង (បាទី)	769	3	772

ល.រ	ឈ្មោះមូលដ្ឋានសុខាភិបាល	ករណីទូទាត់			ល.រ	ឈ្មោះមូលដ្ឋានសុខាភិបាល	ករណីទូទាត់		
		OPD	IPD	សរុប			OPD	IPD	សរុប
15	មណ្ឌលសុខភាព បារាយណ៍	1,672	6	1,678	61	មណ្ឌលសុខភាព ដូង (បាទី)	1,430	14	1,444
16	មណ្ឌលសុខភាព រកាក្រៅ	1,964	34	1,998	62	មណ្ឌលសុខភាព ត្រពាំងសាប	2,533	22	2,555
17	មណ្ឌលសុខភាព បឹងត្រាញ់	5,762	133	5,895	63	មណ្ឌលសុខភាព ចំបក់	2,874	25	2,899
18	មណ្ឌលសុខភាព ស្រង៉ែ	961	17	978	64	មណ្ឌលសុខភាព ជំរះពេន	3,566	75	3,641
19	មណ្ឌលសុខភាព ព្រៃស្លឹក	1,157	55	1,212	65	មណ្ឌលសុខភាព កុមាររាជា	1,669	75	1,744
20	មណ្ឌលសុខភាព លំចង់	1,543	18	1,561	66	មណ្ឌលសុខភាព ចំប៉ី	668	0	668
21	មណ្ឌលសុខភាព ទ្រា	3,043	70	3,113	67	មណ្ឌលសុខភាព ពារាម	983	2	985
22	មណ្ឌលសុខភាព លាយបូរ	4,567	152	4,719	68	មណ្ឌលសុខភាព ញ៉ែងញ៉ង	2,051	69	2,120
23	មណ្ឌលសុខភាព តាអូ	746	16	762	69	មណ្ឌលសុខភាព ត្រពាំងព្រីង	2,514	71	2,585
24	មណ្ឌលសុខភាព ជាន់ជុំ	833	0	833	70	មណ្ឌលសុខភាព ត្រពាំងអំពិល	1,845	26	1,871
25	មណ្ឌលសុខភាព កំណប់	52	3	55	71	មណ្ឌលសុខភាព គុស	3,578	83	3,661
26	មណ្ឌលសុខភាព សន្លុង (គិរីវង់)	1,534	56	1,590	72	មណ្ឌលសុខភាព បុស្សតាផង់	3,151	44	3,195
27	មណ្ឌលសុខភាព កំពែង	164	2	166	73	មណ្ឌលសុខភាព ព្រៃជ្វរ	4,243	124	4,367
28	មណ្ឌលសុខភាព ព្រៃរំដេង	308	4	312	74	មណ្ឌលសុខភាព អង្គរកា	5,026	101	5,127
29	មណ្ឌលសុខភាព ពាមអណ្តើក	409	7	416	75	មណ្ឌលសុខភាព ព្រៃស្បាត	3,862	69	3,931
30	មណ្ឌលសុខភាព អង្គខ្នុរ	371	9	380	76	មណ្ឌលសុខភាព តាកេម	2,932	45	2,977
31	មណ្ឌលសុខភាព ព្រៃអំពក	1,113	28	1,141	77	មណ្ឌលសុខភាព ត្រាំកក់	4,106	64	4,170
32	មណ្ឌលសុខភាព ប្រាំបីមុំ	1,533	104	1,637	78	មណ្ឌលសុខភាព ត្រពាំងអណ្តើក	4,835	80	4,915
33	មណ្ឌលសុខភាព ភ្នំដិន	118	2	120	79	មណ្ឌលសុខភាព អង្គតាសោម	4,237	101	4,338

ល.រ	ឈ្មោះមូលដ្ឋានសុខាភិបាល	ករណីទូទាត់			ល.រ	ឈ្មោះមូលដ្ឋានសុខាភិបាល	ករណីទូទាត់		
		OPD	IPD	សរុប			OPD	IPD	សរុប
34	មណ្ឌលសុខភាព សោម	186	4	190	80	មណ្ឌលសុខភាព កំពង់ក្រសាំង	0	0	0
35	មណ្ឌលសុខភាព គោកព្រេច	2,792	72	2,864	81	មណ្ឌលសុខភាព គោកពោធិ៍	416	24	440
36	មណ្ឌលសុខភាព ក្រាំងស្លា	1,662	1	1,663	82	មណ្ឌលសុខភាព ដូងខ្ពស់	157	9	166
37	មណ្ឌលសុខភាព កំពង់រាប	377	17	394	83	មណ្ឌលសុខភាព ព្រៃយុថ្កា	36	1	37
38	មណ្ឌលសុខភាព កំពែង	2,417	26	2,443	84	មណ្ឌលសុខភាព ព្រៃមេលង	720	14	734
39	មណ្ឌលសុខភាព គោកធ្លក	0	0	0	85	មណ្ឌលសុខភាព ក្រពុំឈូក	98	3	101
40	មណ្ឌលសុខភាព ពន្លៃ	0	0	0	86	មណ្ឌលសុខភាព រមេញ	120	0	120
41	មណ្ឌលសុខភាព បាស្រែ	180	3	183	87	មណ្ឌលសុខភាព អង្គប្រាសាទ	606	17	623
42	មណ្ឌលសុខភាព ស្លា (ព្រៃកប្បាស)	1,687	26	1,713	88	មណ្ឌលសុខភាព ជីខ្មារ	735	16	751
43	មណ្ឌលសុខភាព រាំជាងព្រៃកប្បាស	667	10	677	89	មណ្ឌលសុខភាព ផ្លាប្រជុំ	638	17	655
44	មណ្ឌលសុខភាព តាំងយ៉ាប	606	4	610	90	មណ្ឌលសុខភាព បូរីជលសារ	37	1	38
45	មណ្ឌលសុខភាព ព្រៃផ្តៅ	225	10	235	91	មណ្ឌលសុខភាពបឹងត្រាញ់ខាងត្បូង	293	0	293
46	មណ្ឌលសុខភាព ព្រៃល្វា	556	19	575					
សរុប							155,487	9,975	165,462
មូលដ្ឋានសុខាភិបាលឯកជន									
1	មន្ទីរពេទ្យភ្នែកតាកែវ	6,295	568	6,863	7	មន្ទីរសម្រាកព្យាបាល ប្រជាជន	65,750	2,618	68,368
2	មន្ទីរពហុព្យាបាល តាកែវរក្សាសុខ	17,802	2,196	19,998	8	មន្ទីរសម្រាកព្យាបាលភូមិរូង	85,042	649	85,691
3	មន្ទីរសម្រាកព្យាបាល សោម ៉ា លាយបូរ	25,372	16	25,388	9	មន្ទីរសម្រាកព្យាបាលសុខាត្រាំខ្នា	74,351	324	74,675

ល.រ	ឈ្មោះមូលដ្ឋានសុខាភិបាល	ករណីទូទាត់			ល.រ	ឈ្មោះមូលដ្ឋានសុខាភិបាល	ករណីទូទាត់		
		OPD	**IPD**	**សរុប**			**OPD**	**IPD**	**សរុប**
4	មន្ទីរសម្រាកព្យាបាល និងសម្ភពប្រាសាទ២	54,899	120	55,019	10	មន្ទីរសម្រាកព្យាបាល ស្មើរមិត្ត	11,563	26	11,589
5	មន្ទីរសម្រាកព្យាបាល សុខាបាទី	41,195	0	41,195	11	មន្ទីរសម្រាកព្យាបាល មិត្តភាពអង្គធ្លក	2,459	0	2,459
6	គ្លីនិកវ៉ាក់តាកែវ	12,764	173	12,937	12	មន្ទីរសម្រាកព្យាបាល នេសា	76	4	80
សរុប							**397,568**	**6,694**	**404,262**
22. ខេត្តឧត្តរមានជ័យ									
មូលដ្ឋានសុខាភិបាលសាធារណៈ									
1	មន្ទីរពេទ្យបង្អែក ខេត្តឧត្តរមានជ័យ	1,388	306	1,694	22	មណ្ឌលសុខភាព ឈូក	0	0	0
2	មន្ទីរពេទ្យបង្អែកស្រុកអន្លង់វែង	26	12	38	23	មណ្ឌលសុខភាព សែនមនោរម្យ១និង២	96	1	97
3	មណ្ឌលសុខភាព វល្លិ៍យាវ	0	0	0	24	មណ្ឌលសុខភាព ស្រះកែវ	104	0	104
4	មណ្ឌលសុខភាព អូរស្មាច់	451	12	463	25	មណ្ឌលសុខភាព សំរោងសែនជ័យ	0	0	0
5	មណ្ឌលសុខភាព កូនក្រៀល	226	18	244	26	មណ្ឌលសុខភាព ហាលៀមសែនជ័យ	24	0	24
6	មណ្ឌលសុខភាព គោកខ្ពស់	281	4	285	27	មណ្ឌលសុខភាព ដូនកែន	213	5	218
7	មណ្ឌលសុខភាព គោកត្លុក	158	2	160	28	មណ្ឌលសុខភាព អំពិល (សំរោង)	88	3	91
8	មណ្ឌលសុខភាព គោកមន	1,077	14	1,091	29	មណ្ឌលសុខភាព អូរក្រូច	50	2	52
9	មណ្ឌលសុខភាព ចុងកាល់	474	0	474	30	មណ្ឌលសុខភាព ត្រពាំងប្រាសាទ	725	28	753
10	មណ្ឌលសុខភាព ក្រសាំង	100	1	101	31	មណ្ឌលសុខភាព រំចេក	0	0	0
11	មណ្ឌលសុខភាព គោកមនសែនជ័យ	22	1	23	32	មណ្ឌលសុខភាព ត្រពាំងប្រីយ៍	239	6	245
12	មណ្ឌលសុខភាព អំពិលសែនជ័យ	211	1	212	33	មណ្ឌលសុខភាព ត្រពាំងតាវ	236	6	242
13	មណ្ឌលសុខភាព សំរោង (សំរោង)	862	33	895	34	មណ្ឌលសុខភាព ទួលស្វាយសែនជ័យ	0	0	0

ល.រ	ឈ្មោះមូលដ្ឋានសុខាភិបាល	ករណីទូទាត់			ល.រ	ឈ្មោះមូលដ្ឋានសុខាភិបាល	ករណីទូទាត់		
		OPD	IPD	សរុប			OPD	IPD	សរុប
14	មណ្ឌលសុខភាព តាមាន់សែនជ័យ	130	6	136	35	មណ្ឌលសុខភាព ទំនប់ដាច់	171	8	179
15	មណ្ឌលសុខភាព ត្រពាំងម្លូមសែនជ័យ	4	0	4	36	មណ្ឌលសុខភាព ផ្គាវ	73	0	73
16	មណ្ឌលសុខភាព តេជោថ្មដូន	0	0	0	37	មណ្ឌលសុខភាព ពពេលសែនជ័យ	22	0	22
17	មណ្ឌលសុខភាព បន្សាយរាក់	102	2	104	38	មណ្ឌលសុខភាព ប្រាសាទក្រហមសែនជ័យ	0	0	0
18	មណ្ឌលសុខភាព បុស្សូវ	252	17	269	39	មណ្ឌលសុខភាព អន្លង់វែង	324	4	328
19	មណ្ឌលសុខភាព បេង	265	2	267	40	មណ្ឌលសុខភាពដីក្រហម	0	0	0
20	មណ្ឌលសុខភាព ពង្រ (សំរោង)	112	0	112	41	មណ្ឌលសុខភាពគោកសំព័រ	0	0	0
21	មណ្ឌលសុខភាព រំដួលសែនជ័យ	0	0	0					
សរុប							**8,506**	**494**	**9,000**
23. ខេត្តកែប									
មូលដ្ឋានសុខាភិបាលសាធារណៈ									
1	មន្ទីរពេទ្យបង្អែកខេត្តកែប	580	212	792	4	មណ្ឌលសុខភាព ចំការបី	109	2	111
2	មណ្ឌលសុខភាព ព្រៃធំ	832	4	836	5	មណ្ឌលសុខភាព អង្កោល	284	2	286
3	មណ្ឌលសុខភាព ពងទឹក	518	16	534	6	មណ្ឌលសុខភាព អូរក្រសារ	291	4	295
សរុប							**2,614**	**240**	**2,854**
មូលដ្ឋានសុខាភិបាលឯកជន									
1	មន្ទីរសម្រាកព្យាបាល និងសម្ភព សុខុមាលកែប	0	0	0					
សរុប							**0**	**0**	**0**
24. ខេត្តប៉ៃលិន									

ល.រ	ឈ្មោះមូលដ្ឋានសុខាភិបាល	ករណីទូទាត់			ល.រ	ឈ្មោះមូលដ្ឋានសុខាភិបាល	ករណីទូទាត់		
		OPD	IPD	សរុប			OPD	IPD	សរុប
មូលដ្ឋានសុខាភិបាលសាធារណៈ									
1	មន្ទីរពេទ្យបង្អែកខេត្តប៉ៃលិន	2,754	536	3,290	5	មណ្ឌលសុខភាព ភ្នំស្ទង់	200	5	205
2	មណ្ឌលសុខភាព ក្រចាប់	74	1	75	6	មណ្ឌលសុខភាព ស្ទួនកុមារ	598	1	599
3	មណ្ឌលសុខភាព ផ្សារព្រំ	391	28	419	7	មណ្ឌលសុខភាព អូរច្រា	635	23	658
4	មណ្ឌលសុខភាព ភ្នំព្រាល	38	3	41	8	មណ្ឌលសុខភាពអូរចិតប្រាំ	8	0	8
សរុប							**4,698**	**597**	**5,295**
25. ខេត្តត្បូងឃ្មុំ									
មូលដ្ឋានសុខាភិបាលសាធារណៈ									
1	មន្ទីរពេទ្យមិត្តភាពកម្ពុជា-ចិនត្បូងឃ្មុំ	3,651	4,390	8,041	40	មណ្ឌលសុខភាព ដារ	89	2	91
2	មន្ទីរពេទ្យបង្អែក ខេត្តត្បូងឃ្មុំ	128	117	245	41	មណ្ឌលសុខភាព មេមត់	593	0	593
3	មន្ទីរពេទ្យបង្អែកពញាក្រែក	1,366	357	1,723	42	មណ្ឌលសុខភាព ថ្មទទឹង	100	3	103
4	មន្ទីរពេទ្យបង្អែក មេមត់	847	177	1,024	43	មណ្ឌលសុខភាព តេជោសែនផ្លាកសំរោង	293	7	300
5	មន្ទីរពេទ្យបង្អែក ក្រូចឆ្មារ	343	28	371	44	មណ្ឌលសុខភាព ស្លា	373	8	381
6	មន្ទីរពេទ្យបង្អែក តំបែរ	339	110	449	45	មណ្ឌលសុខភាព សំរោង (មេមុត)	155	0	155
7	មន្ទីរពេទ្យបង្អែក អូររាំងឪ	670	208	878	46	មណ្ឌលសុខភាព ចក	118	6	124
8	មណ្ឌលសុខភាព រកាពប្រាំ២	1,336	16	1,352	47	មណ្ឌលសុខភាព មៀន	0	0	0
9	មណ្ឌលសុខភាព ថ្មពេជ្រ	64	1	65	48	មណ្ឌលសុខភាព ថ្មល់កែង	493	25	518
10	មណ្ឌលសុខភាព ជីគរ	131	8	139	49	មណ្ឌលសុខភាព ព្រះធាតុ	70	13	83
11	មណ្ឌលសុខភាព គរ	314	14	328	50	មណ្ឌលសុខភាព តេជោសែន ពាមជាំង	541	17	558

ល.រ	ឈ្មោះមូលដ្ឋានសុខាភិបាល	ករណីទូទាត់			ល.រ	ឈ្មោះមូលដ្ឋានសុខាភិបាល	ករណីទូទាត់		
		OPD	IPD	សរុប			OPD	IPD	សរុប
12	មណ្ឌលសុខភាព បឹងព្រួល	104	4	108	51	មណ្ឌលសុខភាព ទួលសូភី	32	5	37
13	មណ្ឌលសុខភាព មង់រៀវ	297	4	301	52	មណ្ឌលសុខភាព ដំរិល	77	10	87
14	មណ្ឌលសុខភាព ទន្លេបិទ	148	7	155	53	មណ្ឌលសុខភាព អំពិលតាពក	738	21	759
15	មណ្ឌលសុខភាព លៀង	242	3	245	54	មណ្ឌលសុខភាព ស្រែស្លែ	0	0	0
16	មណ្ឌលសុខភាព រកាពប្រាំ១	121	11	132	55	មណ្ឌលសុខភាព កំពង់ទ្រាស	167	0	167
17	មណ្ឌលសុខភាព ដីពេទ៏ទី២	164	5	169	56	មណ្ឌលសុខភាព ព្រែកអាជី	200	4	204
18	មណ្ឌលសុខភាព អញ្ចើម	1	2	3	57	មណ្ឌលសុខភាព ស្វាយឃ្លាំង	323	0	323
19	មណ្ឌលសុខភាព ពាមជីលាំង	52	0	52	58	មណ្ឌលសុខភាព រកាខ្នុរ	104	3	107
20	មណ្ឌលសុខភាព ជប់	476	31	507	59	មណ្ឌលសុខភាព ប៉ើស២	31	0	31
21	មណ្ឌលសុខភាព ដីពេទ៏ទី១	11	0	11	60	មណ្ឌលសុខភាព ទួលស្នួល	265	8	273
22	មណ្ឌលសុខភាព ពពេល (ពញាក្រែក)	206	2	208	61	មណ្ឌលសុខភាព ប្រធេះកណ្តាល	159	0	159
23	មណ្ឌលសុខភាព កណ្តោលជ្រុំ	456	4	460	62	មណ្ឌលសុខភាព ជំនីក	11	0	11
24	មណ្ឌលសុខភាព ពន្លៃ (ពញាក្រែក)	12	11	23	63	មណ្ឌលសុខភាព ឈូក	0	0	0
25	មណ្ឌលសុខភាព កោងកាង	359	0	359	64	មណ្ឌលសុខភាព ប៉ឺស១	4	0	4
26	មណ្ឌលសុខភាព វាលម្លូ	114	5	119	65	មណ្ឌលសុខភាព កោះពីរ	1	0	1
27	មណ្ឌលសុខភាព ដូនតី	190	5	195	66	មណ្ឌលសុខភាព ចុងជាច	310	16	326
28	មណ្ឌលសុខភាព អន្លង់ជ្រៃ	41	4	45	67	មណ្ឌលសុខភាព ទឹកជ្រៅ	115	9	124
29	មណ្ឌលសុខភាព ដីពាំង	165	3	168	68	មណ្ឌលសុខភាព តំបែរ	292	0	292
30	មណ្ឌលសុខភាព ក្រែក១	299	14	313	69	មណ្ឌលសុខភាព បង្កើរខ្លែង	0	2	2

ល.រ	ឈ្មោះមូលដ្ឋានសុខាភិបាល	ករណីទូទាត់			ល.រ	ឈ្មោះមូលដ្ឋានសុខាភិបាល	ករណីទូទាត់		
		OPD	**IPD**	សរុប			**OPD**	**IPD**	សរុប
31	មណ្ឌលសុខភាព ជ័យនិគម	128	0	128	70	មណ្ឌលសុខភាព សេដា	86	9	95
32	មណ្ឌលសុខភាព ត្រពាំងព្រីង	245	10	255	71	មណ្ឌលសុខភាព សេដាសែនជ័យ	0	0	0
33	មណ្ឌលសុខភាព ដាំក្រវៀន	3	0	3	72	មណ្ឌលសុខភាព សួង ១	1,153	11	1,164
34	មណ្ឌលសុខភាព រំចេក	0	0	0	73	មណ្ឌលសុខភាព សួង ២	590	0	590
35	មណ្ឌលសុខភាព គគីរ	0	0	0	74	មណ្ឌលសុខភាព វិហារលួង	301	2	303
36	មណ្ឌលសុខភាព ចាន់មូល	0	0	0	75	មណ្ឌលសុខភាព ស្រឡប់	149	9	158
37	មណ្ឌលសុខភាព រូង	0	0	0	76	មណ្ឌលសុខភាព ទ្រា	0	0	0
38	មណ្ឌលសុខភាព កំពាន់	0	0	0	77	មណ្ឌលសុខភាព ដាំ	38	0	38
39	មណ្ឌលសុខភាព ដាំទ្រៀក	20	3	23	78	មណ្ឌលសុខភាព មេមង	0	0	0
សរុប							**21,014**	**5,744**	**26,758**
មូលដ្ឋានសុខាភិបាលឯកជន									
1	មន្ទីរព្យាបាល និង សម្ភព សុខ សំណាង	4,463	1,170	5,633	3	មន្ទីរពេទ្យ ខេរី	1,165	232	1,397
2	មន្ទីរសម្រាកព្យាបាល និង សម្ភពទេពនិម្មិត	1,271	62	1,333	4	មន្ទីរសម្រាកព្យាបាល ឯកទេសក្រុងសួង	2,240	88	2,328
សរុប							**9,139**	**1,552**	**10,691**

ប្រភព៖ នាយកដ្ឋានសេវាមូលដ្ឋានសុខាភិបាល

ឧបសម្ព័ន្ធទី៨

សាខាបេឡាជាតិសន្តិសុខសង្គមខេត្ត ក្រុង ស្រុក ខណ្ឌ

ល.រ	សាខា ប.ស.ស.	អាសយដ្ឋាន	លេខទូរស័ព្ទដៃ	លេខទូរស័ព្ទលើតុ
អាសយដ្ឋាន និងលេខទូរសព្ទសម្រាប់ទំនាក់ទំនងជាមួយសាខា ប.ស.ស. ខេត្ត				
1	កណ្តាល	ភូមិដើមមៀន១ សង្កាត់ដើមមៀន ក្រុងតាខ្មៅ ខេត្តកណ្តាល (ស្នាក់ការក្រុងតាខ្មៅ)	096 615 6168 012 788 711 069 788 711	023 988 411 023 425 707 024 640 676
		ភូមិវិហារសួគ៌ ឃុំវិហារសួគ៌ ស្រុកខ្សាច់កណ្តាល ខេត្តកណ្តាល (ស្នាក់ការស្រុកខ្សាច់កណ្តាល)	085 567 766 012 854 226	023 999 219
2	កំពង់ស្ពឺ	ភូមិព្រៃផ្តៅ ឃុំត្រពាំងគង ស្រុកសំរោងទង ខេត្តកំពង់ស្ពឺ	012 541 198 086 541 198	025 900 012
3	ព្រះសីហនុ	មេណីដ្ឋានអេម៉ារីអូ វិថី2ធ្នូ សង្កាត់លេខ3 ក្រុងព្រះសីហនុ ខេត្តព្រះសីហនុ	077 663 215	023 988 409 034 934 607 034 934 606
4	ស្វាយរៀង	ផ្លូវជាតិលេខ១ បុរីសែនមង្គល ផ្ទះលេខ ១១-១២ ភូមិស្វាត សង្កាត់ចេក ក្រុងស្វាយរៀង ខេត្តស្វាយរៀង (ស្នាក់ការក្រុងស្វាយរៀង)	077 663 214	044 946 267 044 946 266
		ភូមិជ្រៃធំ សង្កាត់ព្រៃអង្គុញ ក្រុងបាវិត ខេត្តស្វាយរៀង (ស្នាក់ការក្រុងបាវិត)	096 787 8234 097 970 3281	023 988 408
5	កំពង់ឆ្នាំង	ភូមិទី08 សង្កាត់ខ្សាម ក្រុងកំពង់ឆ្នាំង ខេត្តកំពង់ឆ្នាំង (ស្នាក់ការក្រុងកំពង់ឆ្នាំង)	077 663 216 016 884 348	023 988 404 026 988 891 026 775 566
		ភូមិតាកុល ឃុំតានី ស្រុកកំពង់ត្រឡាច ខេត្តកំពង់ឆ្នាំង (ស្នាក់ការស្រុកកំពង់ត្រឡាច)	012 907 201 098 262 233	023 988 404
6	សៀមរាប	ផ្ទះលេខ13-15 ផ្លូវបណ្តោយទី1 ភូមិខ្នារ សង្កាត់ជ្រាវ ក្រុងសៀមរាប ខេត្តសៀមរាប	012 534 345 098 665 432	023 988 355 063 965 935 063 965 934
7	កំពង់ធំ	ភូមិកំពង់ធំ សង្កាត់កំពង់រទេះ ក្រុងស្ទឹងសែន ខេត្តកំពង់ធំ	092 747 099 016 747 099	023 988 353 062 210 463

ល.រ	សាខា ប.ស.ស.	អាសយដ្ឋាន	លេខទូរស័ព្ទដៃ	លេខទូរស័ព្ទលើតុ
8	បន្ទាយមានជ័យ	ផ្ទះលេខD42 បូរីយ៉េម ណារី ភូមិ1 សង្កាត់ព្រះពន្លា ក្រុងសិរីសោភ័ណ ខេត្តបន្ទាយមានជ័យ (ស្នាក់ការក្រុងសិរីសោភ័ណ)	077 663 218 089 987 887	023 988 418 054 967 449
		ភូមិផ្សារកណ្ដាល សង្កាត់ផ្សារកណ្ដាល ក្រុងប៉ោយប៉ែត ខេត្តបន្ទាយមានជ័យ (ស្នាក់ការក្រុងប៉ោយប៉ែត)		054 711 441
9	កំពង់ចាម	ភូមិបឹងកុក2 សង្កាត់បឹងកុក ក្រុងកំពង់ចាម ខេត្តកំពង់ចាម (ស្នាក់ការក្រុងកំពង់ចាម)	086 562 900 010 752 336 077 990 048	023 988 413 042 943 388
		ភូមិរៀង ឃុំខ្នុរដំបង ស្រុកជើងព្រៃ ខេត្តកំពង់ចាម (ស្នាក់ការស្រុកជើងព្រៃ)		023 988 413
10	ក្រចេះ	ភូមិអូរឫស្សី1 សង្កាត់អូរឫស្សី ក្រុងក្រចេះ ខេត្តក្រចេះ	092 873 051 097 262 7547	023 988 357 072 210 423
11	ព្រៃវែង	ភូមិបារាយណ៍លិច សង្កាត់បារាយណ៍ ក្រុងព្រៃវែង ខេត្តព្រៃវែង	012 788 711 092 708 803 012 363 986	023 988 415
12	តាកែវ	ភូមិស្នោរ សង្កាត់រកាក្នុង ក្រុងដូនកែវ ខេត្តតាកែវ	012 636 439	023 988 354 032 210 870 032 210 666
		ភូមិច្បារមន ឃុំកុមារាជា ស្រុកបាទី ខេត្តតាកែវ	077 975 671 070 808 354	023 988 354 032 210 870 032 210 666
13	កំពត	ភូមិបឹងតារោង ឃុំព្រៃឃ្មុំ ស្រុកទឹកឈូ ខេត្តកំពត	012 623 332 012 823 192	023 988 407 033 932 133
14	កែប	ភូមិអូរក្រសារ សង្កាត់អូរក្រសារ ក្រុងកែប ខេត្តកែប	093 933 383 078 286 111	023 988 406
15	កោះកុង	ផ្ទះលេខ226 ភូមិ3 សង្កាត់ដងទង់ ក្រុងខេមរភូមិន្ទ ខេត្តកោះកុង	097 973 9006 012 625 855 015 629 944	023 988 414 035 936 436
16	បាត់ដំបង	ផ្ទះលេខ117 ភូមិរំចេក4 សង្កាត់រតនៈ ក្រុងបាត់ដំបង ខេត្តបាត់ដំបង	097 997 2829	023 988 417 053 900 336
17	ប៉ៃលិន	ភូមិបឧិននៀវ សង្កាត់ប៉ៃលិន ក្រុងប៉ៃលិន ខេត្តប៉ៃលិន	086 893 777 012 240 000	023 988 352 055 956 667
18	ពោធិ៍សាត់	ភូមិស្ពានថ្ម សង្កាត់ព្រៃញី ក្រុងពោធិ៍សាត់ ខេត្តពោធិ៍សាត់	092 934 094 092 707 385	023 988 416 052 951 123

ល.រ	សាខា ប.ស.ស.	អាសយដ្ឋាន	លេខទូរស័ព្ទដៃ	លេខទូរស័ព្ទលើតុ
19	ស្ទឹងត្រែង	ភូមិថ្មលាត សង្កាត់ស្រះឫស្សី ក្រុងស្ទឹងត្រែង ខេត្តស្ទឹងត្រែង	012 405 451	023 988 359
20	រតនគិរី	ផ្ទះលេខក3.021(ស្ទួន) ភូមិទេសអន្លង់ សង្កាត់បឹងកន្សែង ក្រុងបានលុង ខេត្តរតនគិរី	011 451 777 097 966 7666	023 988 351 075 974 184
21	មណ្ឌលគិរី	ភូមិចំការតែ សង្កាត់ស្ពានមានជ័យ ក្រុងសែនមនោរម្យ ខេត្តមណ្ឌលគិរី	012 205 756 088 820 5756	023 988 358
22	ឧត្តរមានជ័យ	ភូមិឈូក សង្កាត់សំរោង ក្រុងសំរោង ខេត្តឧត្តរមានជ័យ	097 523 4666 095 311 300	023 988 356
23	ព្រះវិហារ	ផ្លូវម្លូព្រៃ ភូមិកណ្តាល សង្កាត់កំពង់ប្រណាក ក្រុងព្រះវិហារ ខេត្តព្រះវិហារ	097 366 6060 012 259 258	023 988 410
24	ត្បូងឃ្មុំ	ផ្លូវថ្នល់ជាតិ ភូមិជ្រៃបិទមាស សង្កាត់សួង ក្រុងសួង ខេត្តត្បូងឃ្មុំ	096 288 6666 012 763 834	023 988 405
អាសយដ្ឋាន និងលេខទូរសព្ទសម្រាប់ទំនាក់ទំនងជាមួយសាខា ប.ស.ស. ខណ្ឌ ក្នុងរាជធានីភ្នំពេញ				
1	ស្នាក់ការកណ្តាល	ផ្លូវបេតុង, ភូមិសំរោង, សង្កាត់ឃ្មួញ, ខណ្ឌសែនសុខ, រាជធានីភ្នំពេញ		023 882 434 023 881 015 023 882 623
2	ពោធិ៍សែនជ័យ	ផ្ទះលេខJ140-142 ផ្លូវផ្កាចំប៉ា ភូមិតានួន សង្កាត់កំបូល ខណ្ឌកំបូល រាជធានីភ្នំពេញ (បុរីសង្ឃឹមថ្មី)	012 808 684 081 808 684	023 999 219
3	ឫស្សីកែវ	ផ្ទះលេខ69-70 ផ្លូវA&B ភូមិផ្សារលិច សង្កាត់ព្រែកព្នៅ ខណ្ឌព្រែកព្នៅ រាជធានីភ្នំពេញ (បុរីលីសុវណ្ណ)	092 486 256 087 486 256	023 988 340
4	មានជ័យ	ផ្ទះលេខ៤៤៦ ផ្លូវជាតិលេខ១ ភូមិតាព្រហ្ម សង្កាត់ព្រែកឯង ខណ្ឌច្បារអំពៅ រាជធានីភ្នំពេញ	077 366 555	023 999 219
5	ដង្កោ	ផ្ទះលេខA01-02 ផ្លូវវេង្ស16m ភូមិគោកបន្ទាយ សង្កាត់ព្រៃសរ ខណ្ឌដង្កោ រាជធានីភ្នំពេញ (បុរីមរកត)	012 991 558	023 995 484 023 988 339
6	ផ្សារទំនើប អ៊ីអនម៉ល ភ្នំពេញ ជាន់ទី៣			
7	ផ្សារទំនើប អ៊ីអនម៉ល មានជ័យ ជាន់ទី៣			
8	ផ្សារទំនើប អ៊ីអនម៉ល សែនសុខស៊ីធី ជាន់ទី២			

សេវាផ្ដល់ព័ត៌មាន

១២៨៦/១២៩៧
២៤ម៉ោង/សប្ដាហ៍

បេឡាជាតិសន្តិសុខសង្គម

បេឡាជាតិសន្តិសុខសង្គម

បេឡាជាតិសន្តិសុខសង្គម

www.nssf.gov.kh

info@nssf.gov.kh

ស្នាក់ការកណ្ដាល រាជធានីភ្នំពេញ

០២៣ ៨៨២ ៨៣៨/ ០២៣ ៨៨១ ០១៥/ ០២៣ ៨៨២ ៦២៣
ផ្លូវបេតុង សង្កាត់ឃ្មួញ ខណ្ឌសែនសុខ រាជធានីភ្នំពេញ

ស្កេនទីនេះ